

令和2年度市民意識調査  
調査結果報告書

令和3（2021）年1月



---

## 目次

---

### I 調査の概要

1 調査の目的.....	1
2 調査対象.....	1
3 調査期間.....	1
4 調査方法.....	1
5 回収状況.....	1
6 調査結果の表示方法.....	1

### II 調査結果

回答者の属性.....	2
四條畷市には次のような魅力があると思いますか	
1 保育園・幼稚園などの子育て環境が充実している.....	8
2 小学校・中学校などの教育環境が充実している.....	10
3 乳幼児健診や育児相談など、子育て支援サービスが充実している.....	12
4 公民館、図書館などの文化施設が充実している.....	14
5 テニスコートや体育館などの運動施設が充実している.....	16
6 市民講座、文化サークルなどが充実している.....	18
7 市がメディアに取り上げられ、市外の人にもよく知られている.....	20
8 出身の著名人が市について、いろいろ発信している.....	22
9 人から住んでいることを羨ましがられる.....	24
10 資産価値がある.....	26
11 昔から良い場所とされている.....	28
12 騒音や騒々しさが無く、閑静な街だ.....	30
13 電車・バスなどの公共交通へのアクセスが便利だ.....	32
14 職場など決まった場所に行くなら電車・バス移動が便利だ.....	34
15 日常のものは、歩ける範囲でひととおり揃う.....	36
16 徒歩や自転車の移動が快適だ.....	38

17	幹線道路・高速道路へのアクセスが便利だ.....	40
18	防災対策がしっかりしている.....	42
19	地域の見守りがしっかりしている.....	44
20	交通事故や犯罪などが少ない.....	46
21	自然災害が少ない.....	48
22	ごみ収集やリサイクルなどが充実している.....	50
23	空き家対策がしっかりとされており、安心できる.....	52
24	物価・生活費が安い.....	54
25	家賃や不動産価格などの住居費が安い.....	56
26	魅力的なコミュニティがある.....	58
27	近所の仲が良い.....	60
28	地域の住民が四條畷市のことを好きだ.....	62
29	魅力的な人と出会える.....	64
30	イベントやお祭りなど、地域の交流が盛んである.....	66
31	歴史を感じる場所がある.....	68
32	地元出身でない人、地縁のない移住者にも優しい.....	70
33	大規模商業施設があり、買い物に便利だ.....	72
34	映画館や博物館などの娯楽施設が充実している.....	74
35	雑貨、花屋等のお店が充実している.....	76
36	レストランや定食屋などの飲食店が充実している.....	78
37	コンビニ、スーパー、量販店等が充実している.....	80
38	商店街が充実している.....	82
39	バーや居酒屋などが充実している.....	84
40	起業している人や、起業しようとしている人が多く、活気がある.....	86
41	賑わいのあるまちだ.....	88
42	今後、発展しそう.....	90
43	緑や川などの自然が豊富である.....	92
44	通りや、並木、住宅街が整然としている.....	94
45	公園や緑地・遊歩道等が充実している.....	96
46	まちにごみなどが落ちていなくて、きれいだ.....	98

47	地域の住民が元気で健康そうだ.....	100
48	バリアフリー化が進んでおり、誰にとっても暮らしやすい.....	102
49	がん検診などの各種健診が充実している.....	104
50	介護保険等の高齢者支援サービスが充実している.....	106
51	診療所や病院などの診療機関が充実している.....	108
52	地域住民によるウォーキングなどの健康活動が盛んだ.....	110
53	四條畷市に住んで、特に魅力だと思うことは何ですか（自由記入）..	112
54	四條畷市を住みよいまちだと思いますか.....	113
55	四條畷市にこれからも住み続けたいと思いますか.....	115
56	問55で、そう思う理由は何ですか（自由記入）.....	117
57	市外の知人に四條畷市に移り住むことを勧めたいと思いますか.....	119
58	問57で、そう思う理由は何ですか（自由記入）.....	121
59	四條畷市に対して、あなたが貢献していると思うことは何ですか....	123
60	四條畷市から発信している情報を、どの媒体から収集しますか.....	126
61	四條畷市は、まちと自然、人と人とがほどよい距離でのびのび過ごせるまちをイメージし、「しぜんたい、しぜんたい。（市全体、自然体。）」というブランドメッセージを作っています。あなたは、このブランドメッセージにどれだけだけ共感しますか.....	129
<b>Ⅲ</b>	<b>送付葉書・アンケート調査票（紙媒体調査票）.....</b>	<b>131</b>

---

# I 調査の概要

---

## 1 調査の目的

市民の皆様のニーズを把握し、今後の市政運営の基礎資料とします。

## 2 調査対象

市内在住の15歳以上の方4,000人（無作為抽出）

## 3 調査期間

令和2年（2020年）9月11日から10月12日

## 4 調査方法

Web調査（対象者にQRコード付きの葉書を郵送し、アンケートフォームより回答）とし、紙面調査票での回答を希望される方には、別途郵送対応を実施。

## 5 回収状況

有効配布数	有効回収数			有効回収率
	Web回収	郵送回収	計	
3,980	821	102	923	23.2%

## 6 調査結果の表示方法

- （1）回答は、各質問の回答者数（n）を基礎とした百分率（%）で示し、少数点以下第2位を四捨五入しているため、内訳の合計が100.0%にならない場合があります。
- （2）複数回答が可能な質問の場合、回答比率の合計が100.0%を超える場合があります。
- （3）質問中の次のような表示は、単数回答、複数回答を依頼した質問を示しています。

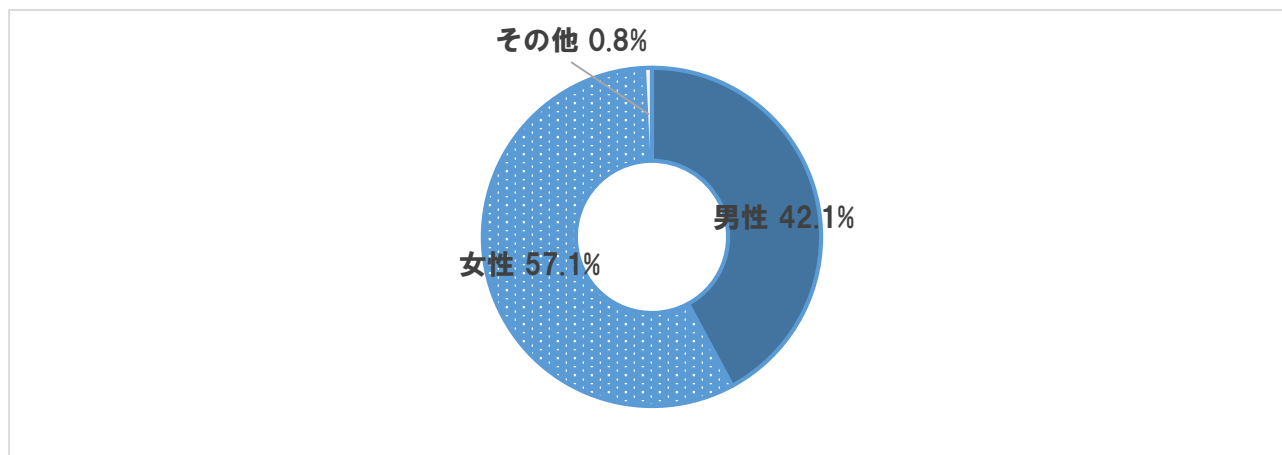
- ・SA：回答選択肢の中からあてはまるものを1つだけ選択する質問
- ・MA：回答選択肢の中からあてはまるものすべてを選択する質問

## II 調査結果

### 回答者の属性

#### (1) 性別

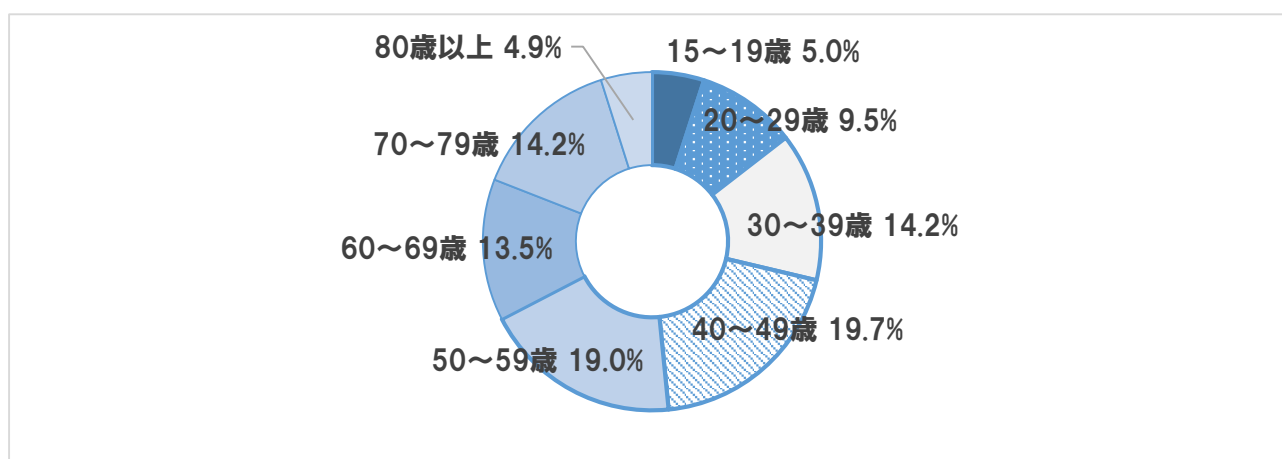
(n = 923)



男性	女性	その他
389	527	7

#### (2) 年代

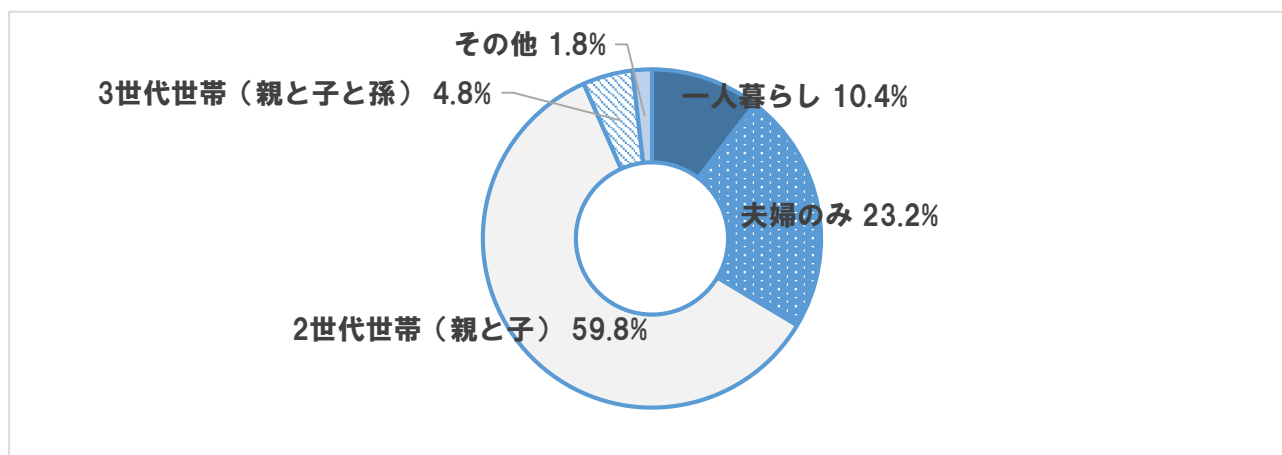
(n = 923)



15~19歳	20~29歳	30~39歳	40~49歳	50~59歳	60~69歳	70~79歳	80歳以上
46	88	131	182	175	125	131	45

### (3) 家族構成

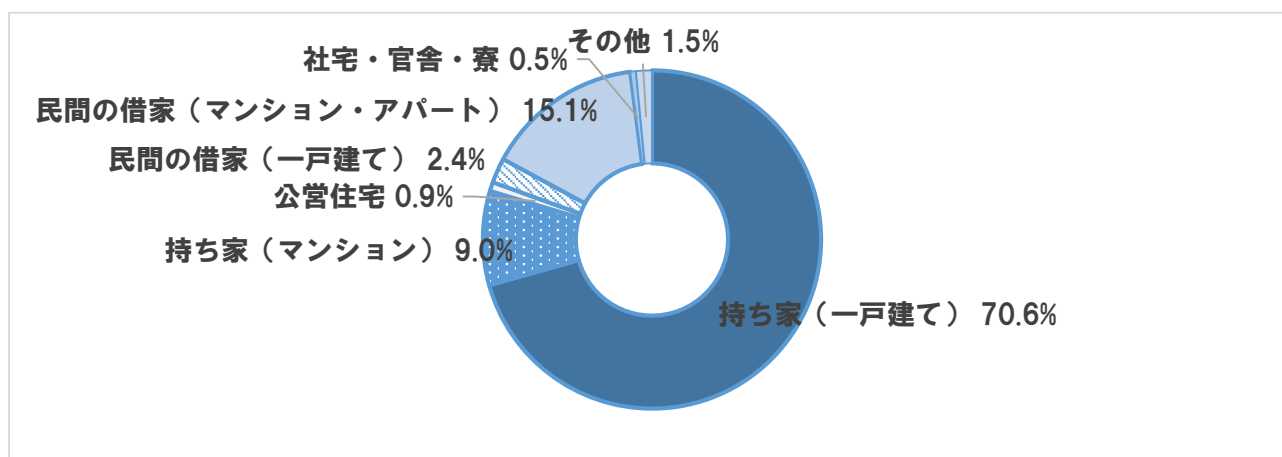
(n = 923)



一人暮らし	夫婦のみ	2世代世帯 (親と子)	3世代 (親と子と孫)	その他
96	214	552	44	17

### (4) 住居

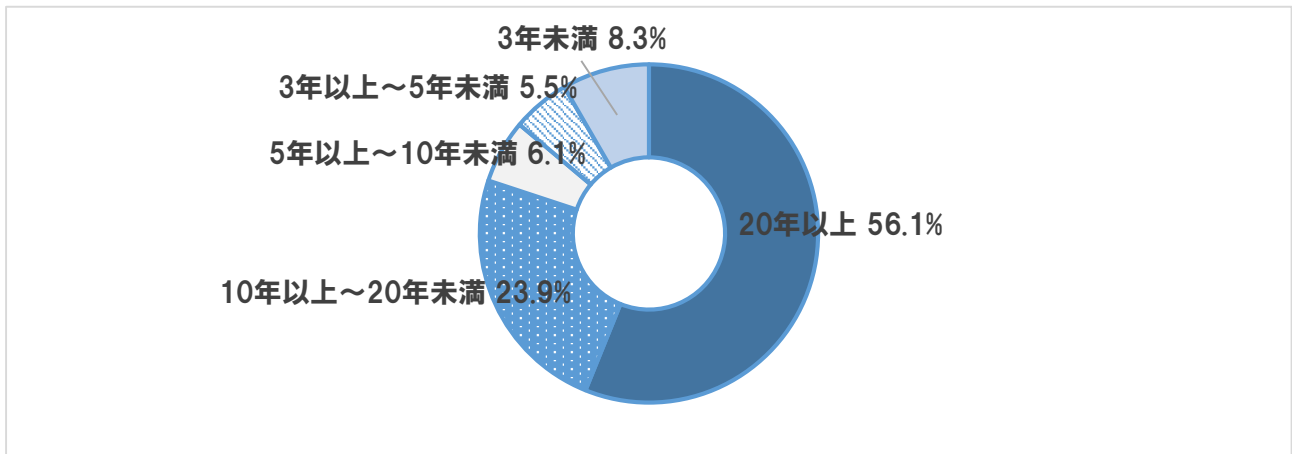
(n = 923)



持ち家 (一戸建て)	持ち家 (マンション)	公営住宅	民間の借家 (一戸建て)	民間の借家 (マンション・アパート)	社宅・官舎・寮	その他
652	83	8	22	139	5	14

(5) 市内での居住年数

(n = 923)

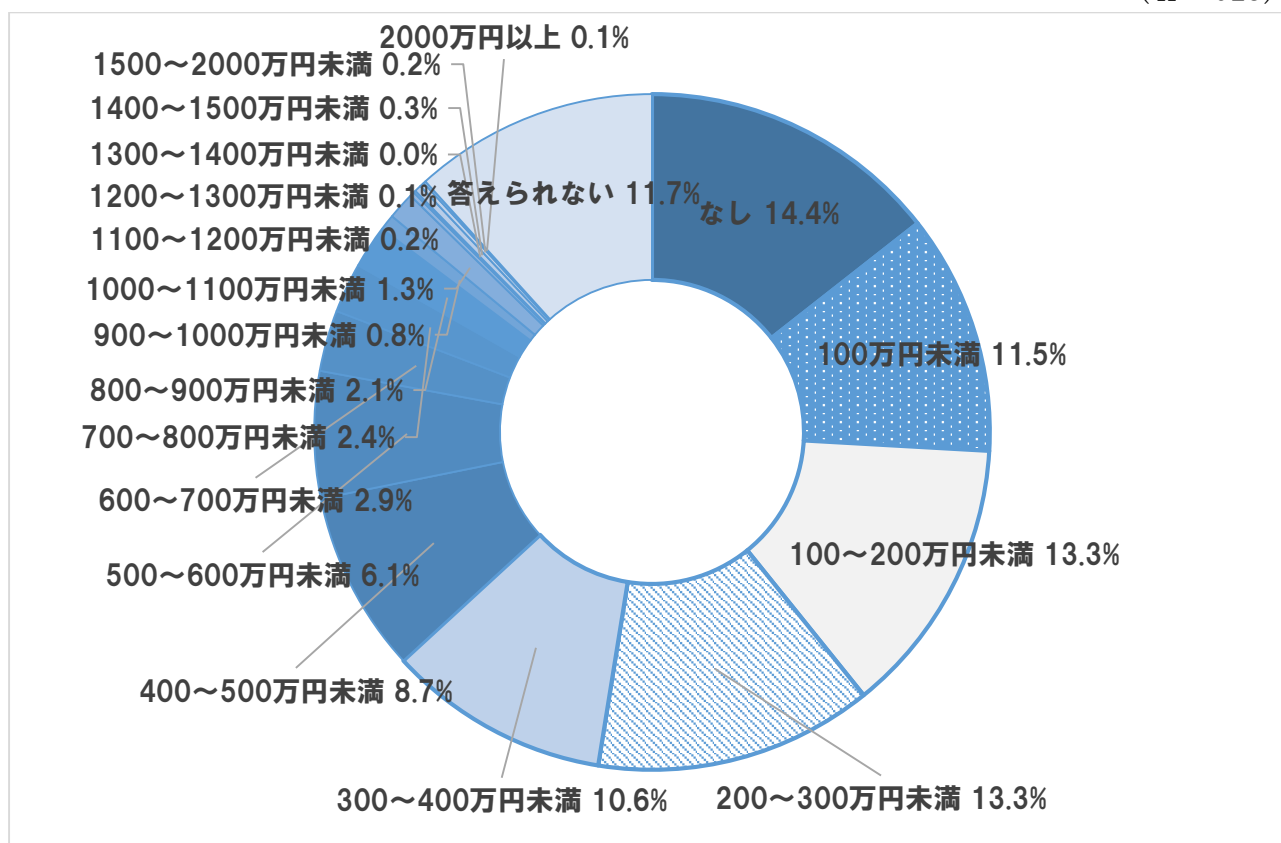


20年以上	10年以上～20年未満	5年以上～10年未満	3年以上～5年未満	3年未満
518	221	56	51	77



(6) 年収（個人）

(n = 923)



なし	100万円未満	100～200万円 未満	200～300万円 未満	300～400万円 未満	400～500万円 未満
133	106	123	123	98	80
500～600万円 未満	600～700万円 未満	700～800万円 未満	800～900万円 未満	900～1000万円 未満	1000～1100万円 未満
56	27	22	19	7	12
1100～1200万円 未満	1200～1300万円 未満	1300～1400万円 未満	1400～1500万円 未満	1500～2000万円 未満	2000万円以上
2	1	0	3	2	1
					答えられない
					108

## (7) 居住地区の内訳

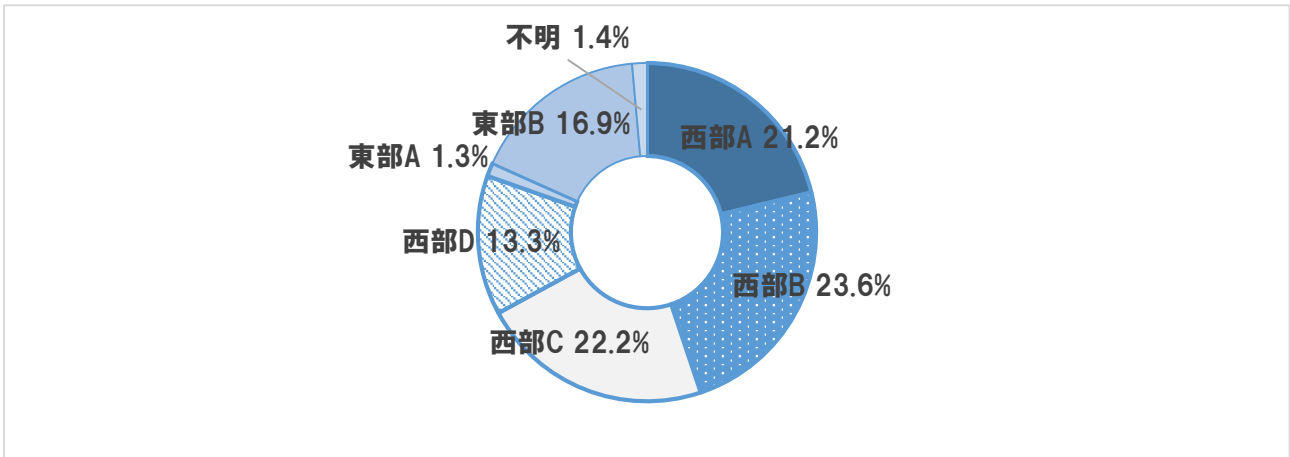
四條畷市都市計画マスタープランを参考に、本市の市域を下記のとおり、西部A～D、東部A、Bの6地域に分類した。



西部北	A	砂一丁目～四丁目、岡山一丁目～五丁目、蔀屋新町、西中野一丁目～三丁目、中野本町
	B	岡山東一丁目～五丁目、大字岡山、中野三丁目、大字中野、大字清瀧、清滝中町、清滝新町、大字逢坂
西部南	C	蔀屋本町、北出町、二丁通町、美田町、江瀬美町、雁屋北町、雁屋南町、雁屋西町、中野新町、米崎町、楠公一丁目
	D	中野一丁目～二丁目、塚脇町、南野一丁目～六丁目、楠公二丁目、大字南野
東部	A	大字下田原、大字上田原
	B	田原台一丁目～九丁目、緑風台、さつきヶ丘

※データの分析にあたっては、中部地域の大字岡山、大字逢坂、大字清瀧は西部Bに、大字南野は西部Dに、大字下田原、大字上田原は東部Aに含めています。

(n = 923)



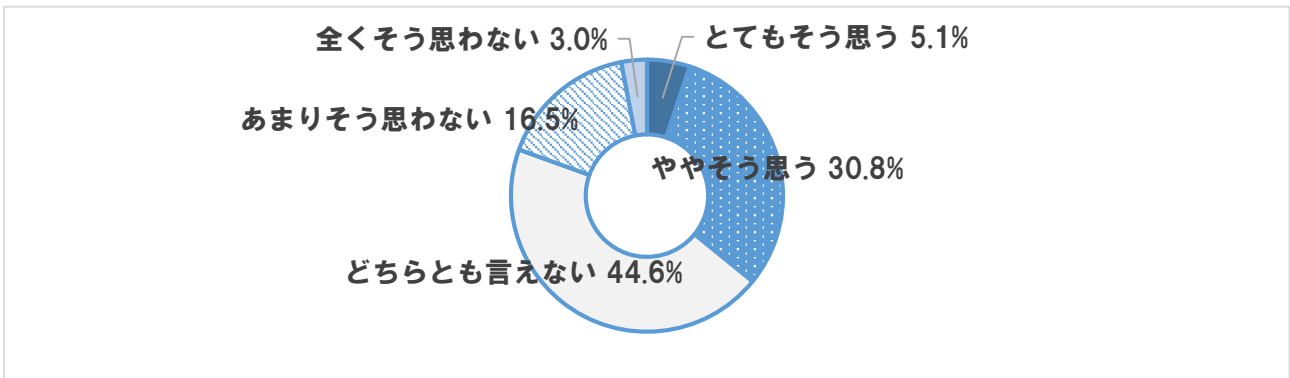
西部A	西部B	西部C	西部D	東部A	東部B	不明
196	218	205	123	12	156	13

## 四條畷市には次のような魅力があると思いますか

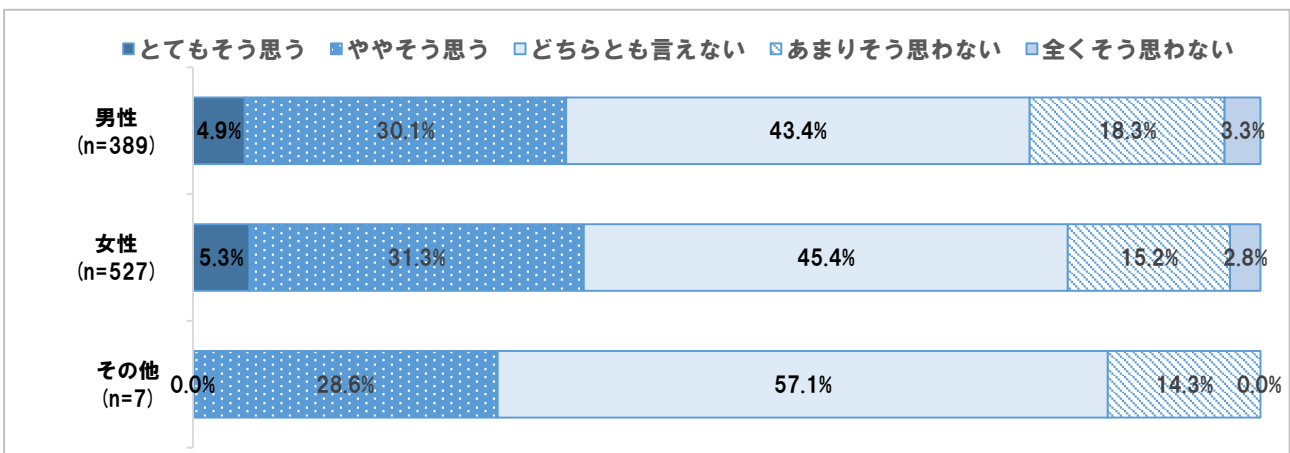
### 問1 保育園・幼稚園などの子育て環境が充実している (SA)

- ①全体では、「とてもそう思う」と「ややそう思う」を合わせた『肯定的な意見』が35.9%、「あまりそう思わない」と「全くそう思わない」を合わせた『否定的な意見』は19.5%となっており、『肯定的な意見』が『否定的な意見』を上回っている。
- ②性別では、『肯定的な意見』の割合について、男女間に大きな差は見られない。
- ③年代別では、全ての年代において、『肯定的な意見』が『否定的な意見』を上回っている。特に、15～19歳の『肯定的な意見』の割合が高い。
- ④地域別では、全般的に『肯定的な意見』が『否定的な意見』を上回っている。
- ⑤年度別では、『肯定的な意見』の割合について、令和元年度と2年度の間に大きな差は見られない。

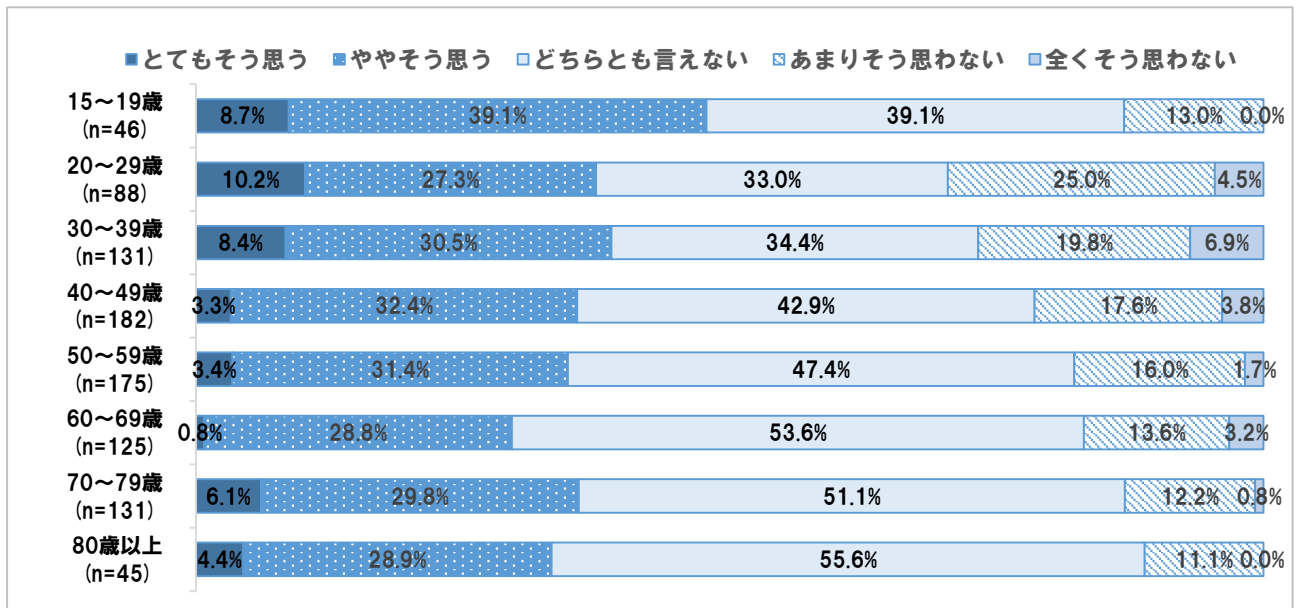
#### ① 全体



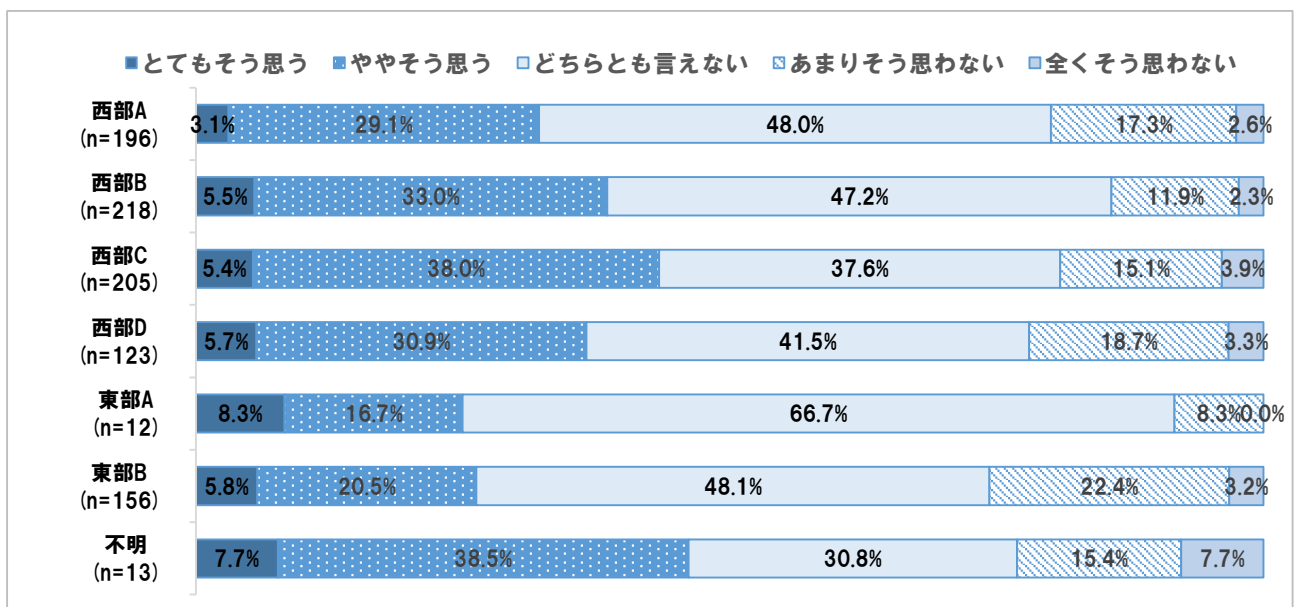
#### ② 性別 ※その他に関しては、回収サンプル数が少ないため、分析結果の数値は参考値とする。



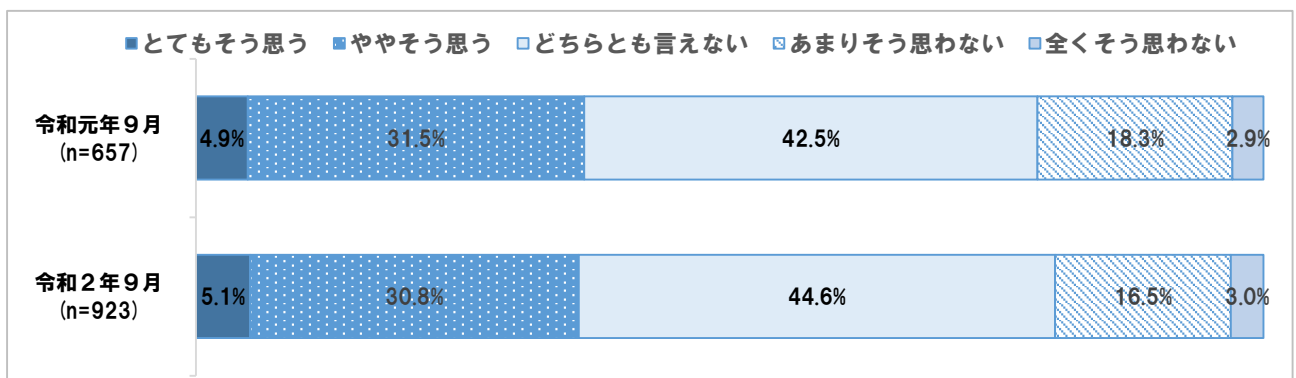
### ③ 年代別



### ④ 地域別 ※東部Aに関しては、回収サンプル数が少ないため、分析結果の数値は参考値とする。



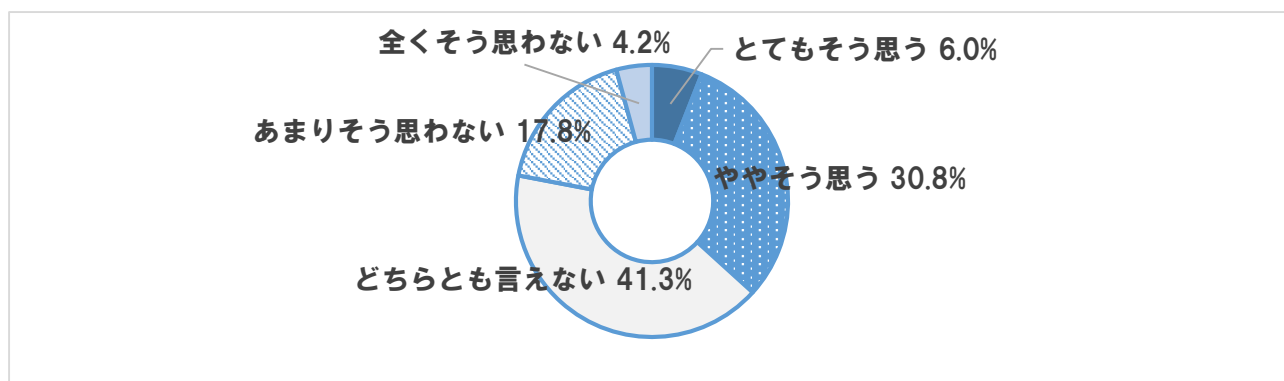
### ⑤ 年度別



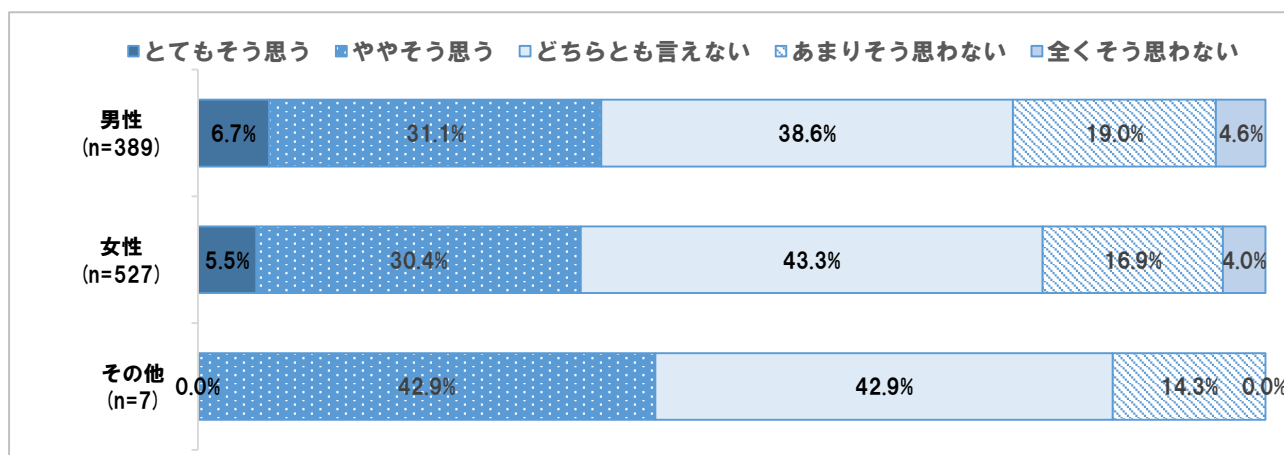
## 問2 小学校・中学校などの教育環境が充実している (SA)

- ①全体では、「とてもそう思う」と「ややそう思う」を合わせた『肯定的な意見』が36.8%、「あまりそう思わない」と「全くそう思わない」を合わせた『否定的な意見』は22.0%となっており、『肯定的な意見』が『否定的な意見』を上回っている。
- ②性別では、『肯定的な意見』の割合について、男女間に大きな差はない。
- ③年代別では、全ての年代において、『肯定的な意見』が『否定的な意見』を上回っている。
- ④地域別では、西部Dエリアにおいて、『否定的な意見』が『肯定的な意見』を上回っている。
- ⑤年度別では、『肯定的な意見』の割合について、令和元年度と2年度の間に大きな差は見られない。

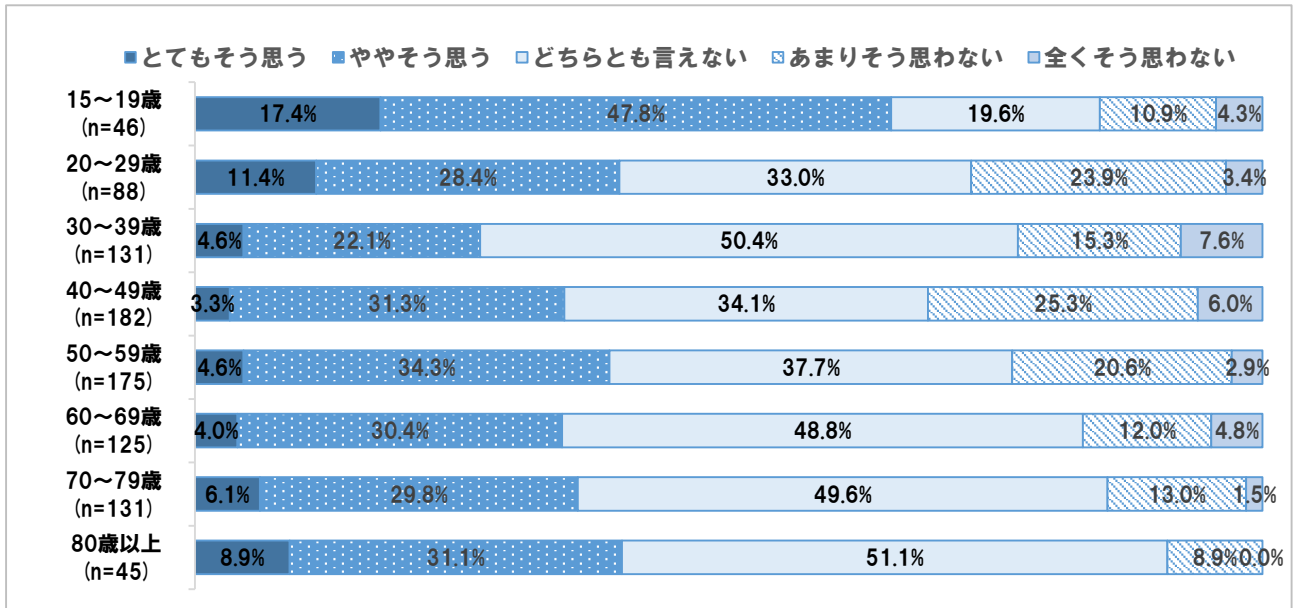
### ① 全体



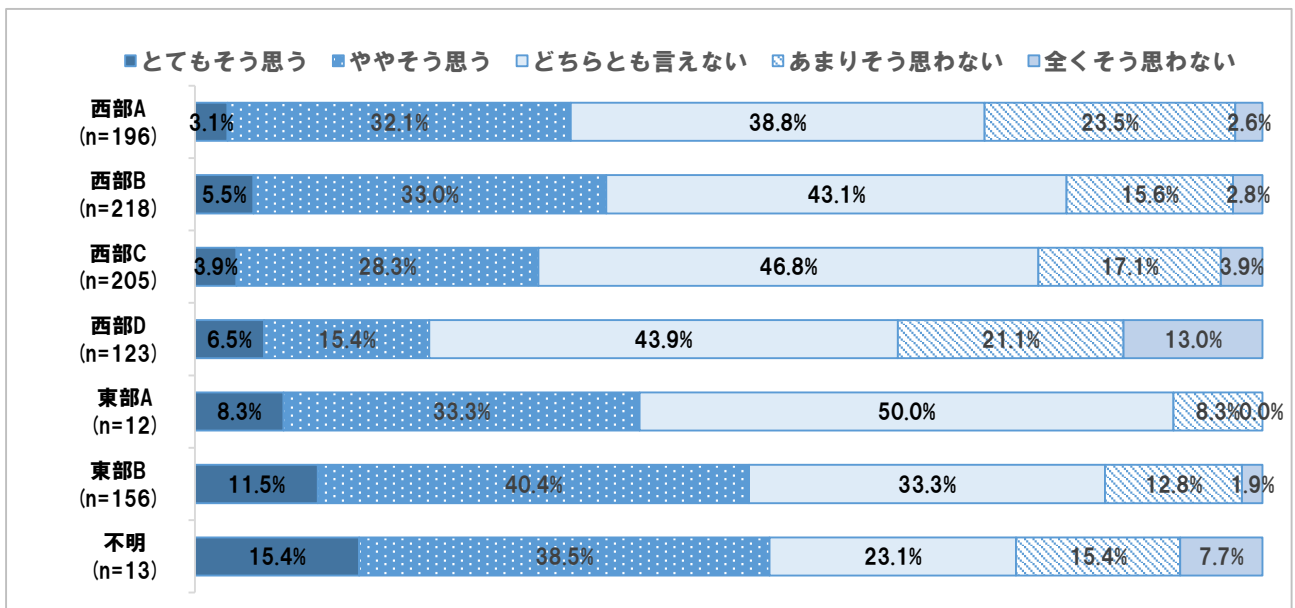
### ② 性別 ※その他に関しては、回収サンプル数が少ないため、分析結果の数値は参考値とする。



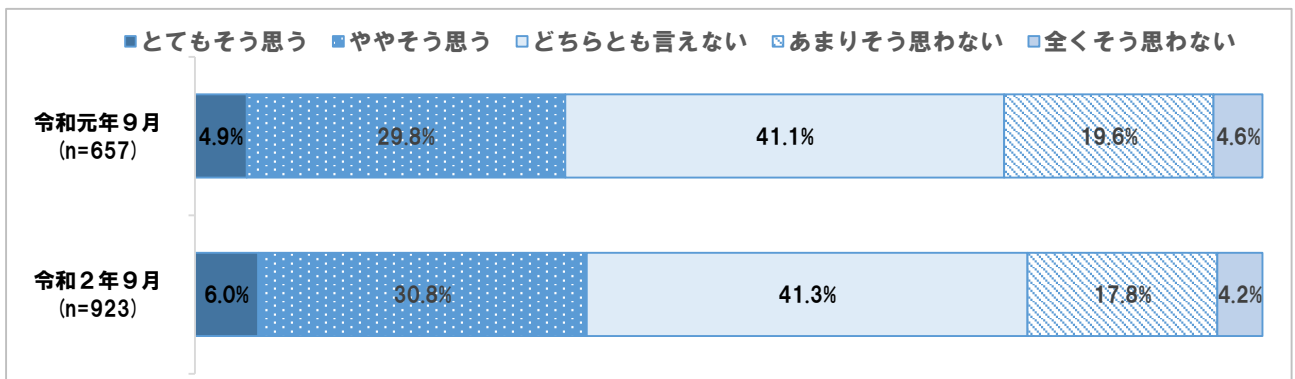
### ③ 年代別



### ④ 地域別 ※東部Aに関しては、回収サンプル数が少ないため、分析結果の数値は参考値とする。



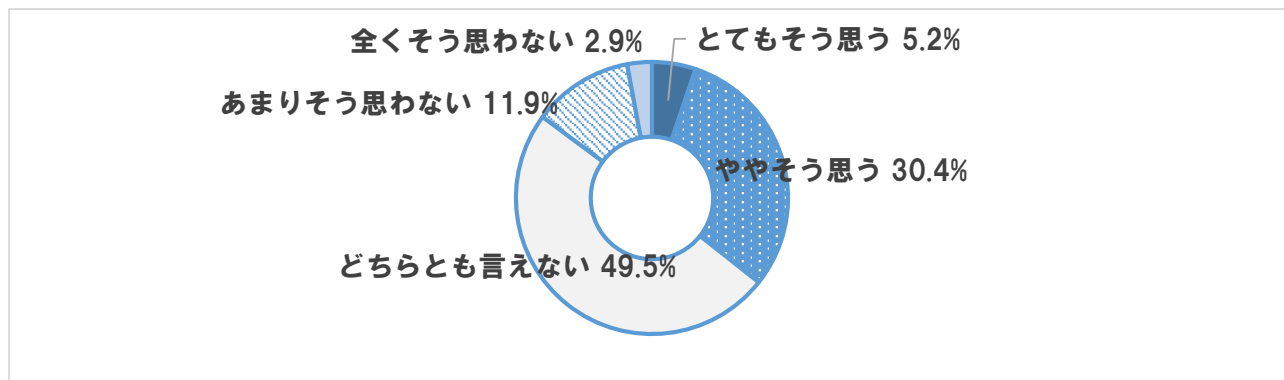
### ⑤ 年度別



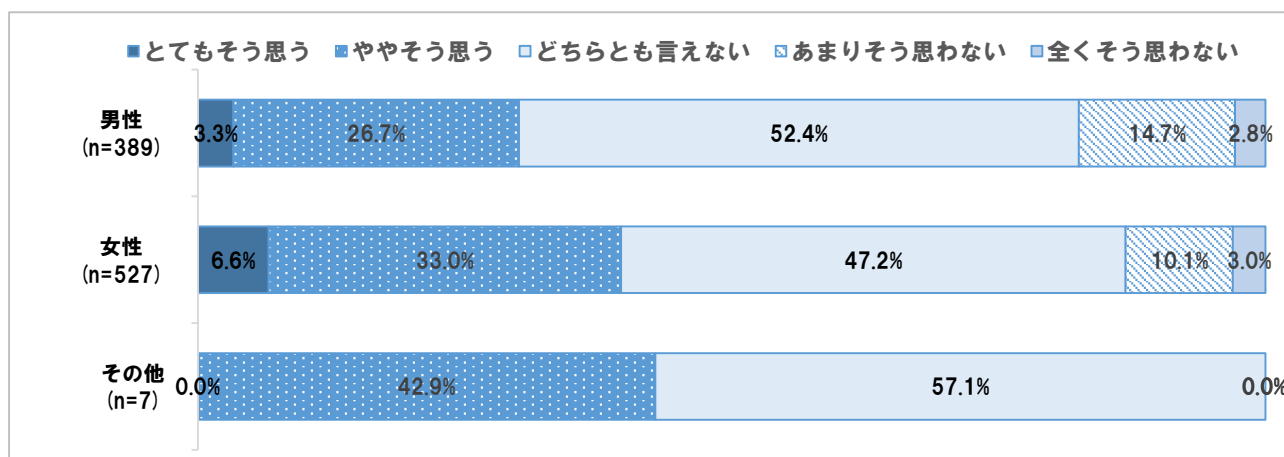
### 問3 乳幼児健診や育児相談など、子育て支援サービスが充実している (SA)

- ①全体では、「とてもそう思う」と「ややそう思う」を合わせた『肯定的な意見』が35.6%、「あまりそう思わない」と「全くそう思わない」を合わせた『否定的な意見』は14.8%となっており、『肯定的な意見』が『否定的な意見』を上回っている。
- ②性別では、『肯定的な意見』の割合は、男性よりも女性が高くなっている。
- ③年代別では、全ての年代において、『肯定的な意見』が『否定的な意見』を上回っている。
- ④地域別では、全般的に『肯定的な意見』が『否定的な意見』を上回っている。
- ⑤年度別では、『肯定的な意見』の割合について、令和元年度と2年度の間に大きな差は見られない。

#### ① 全体

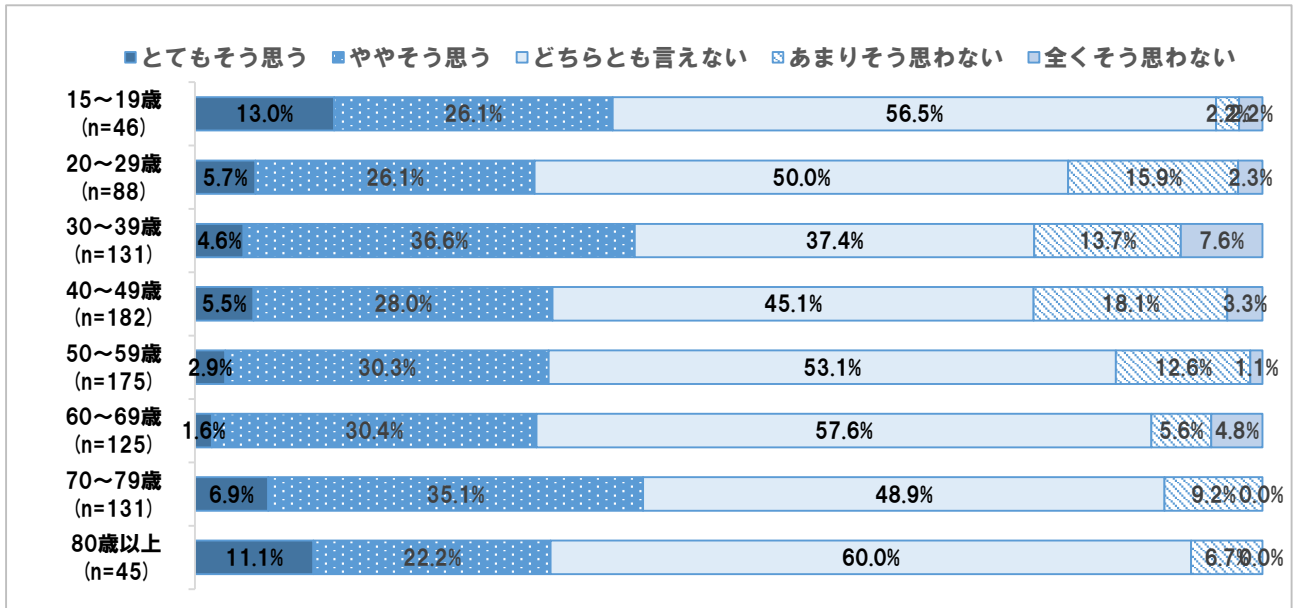


#### ② 性別 ※その他に関しては、回収サンプル数が少ないため、分析結果の数値は参考値とする。

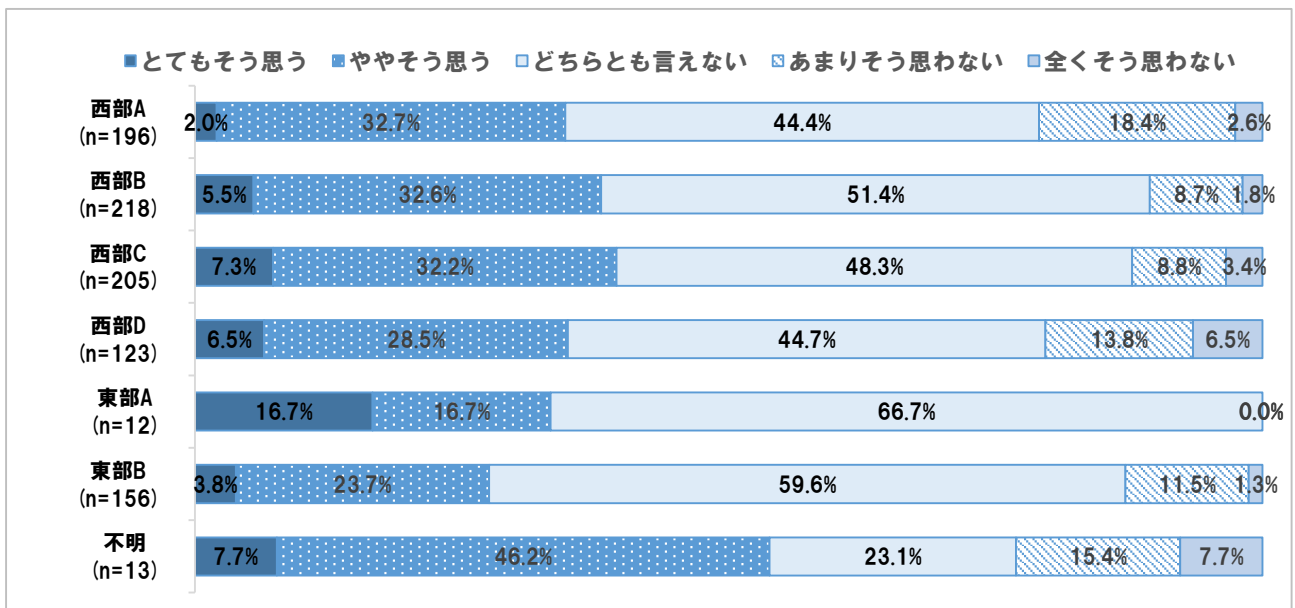




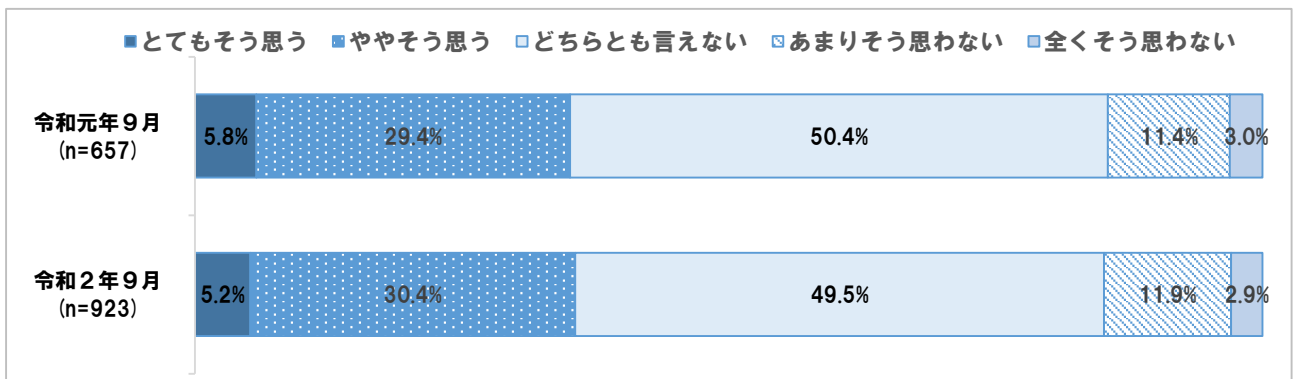
### ③ 年代別



### ④ 地域別 ※東部Aに関しては、回収サンプル数が少ないため、分析結果の数値は参考値とする。



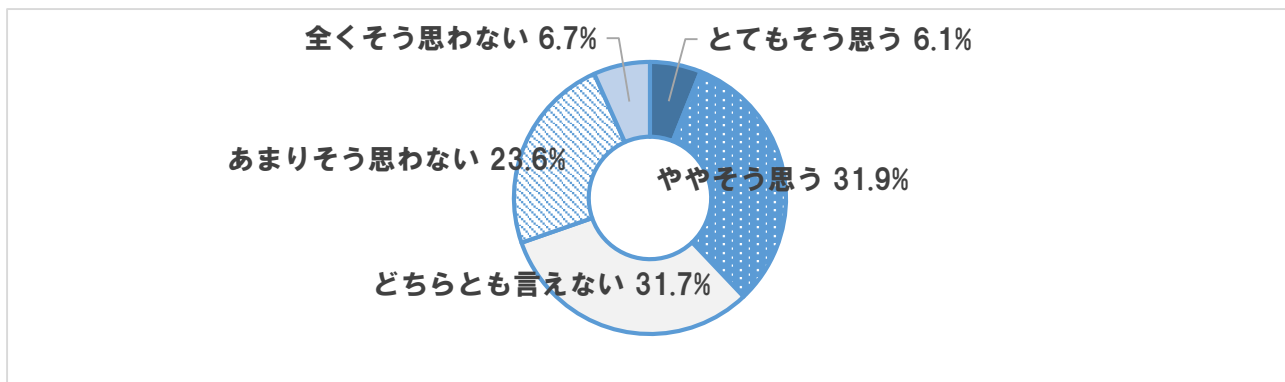
### ⑤ 年度別



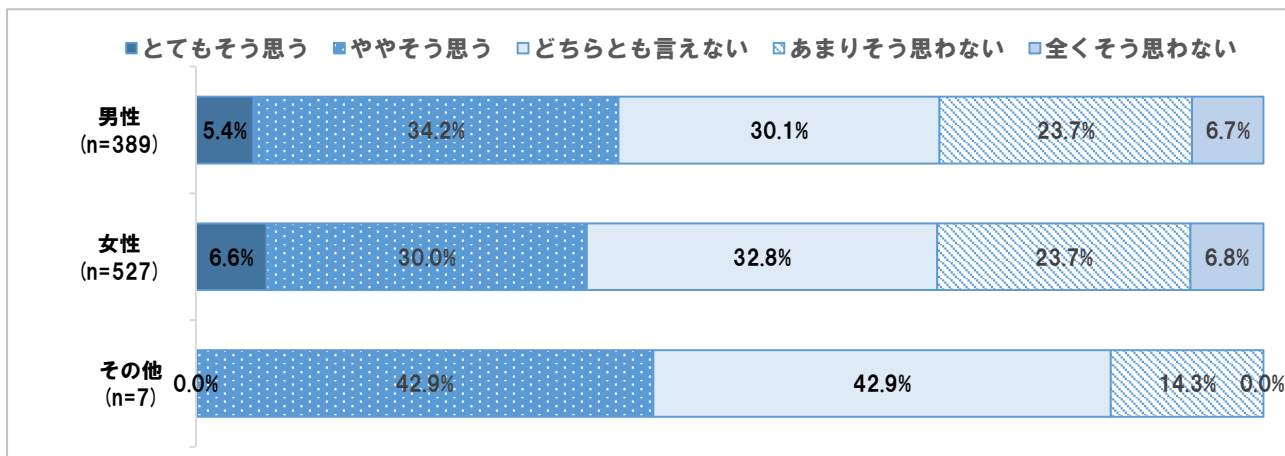
#### 問4 公民館、図書館などの文化施設が充実している (SA)

- ①全体では、「とてもそう思う」と「ややそう思う」を合わせた『肯定的な意見』が38.0%、「あまりそう思わない」と「全くそう思わない」を合わせた『否定的な意見』は30.3%となっており、『肯定的な意見』が『否定的な意見』を上回っている。
- ②性別では、『肯定的な意見』の割合について、男女間に大きな差は見られない。
- ③年代別では、40、50代において、『否定的な意見』が『肯定的な意見』を上回っている。
- ④地域別では、東部Bエリアにおいて『肯定的な意見』が『否定的な意見』を大きく上回っている。
- ⑤年度別では、『肯定的な意見』の割合について、令和元年度と2年度の間に大きな差は見られない。

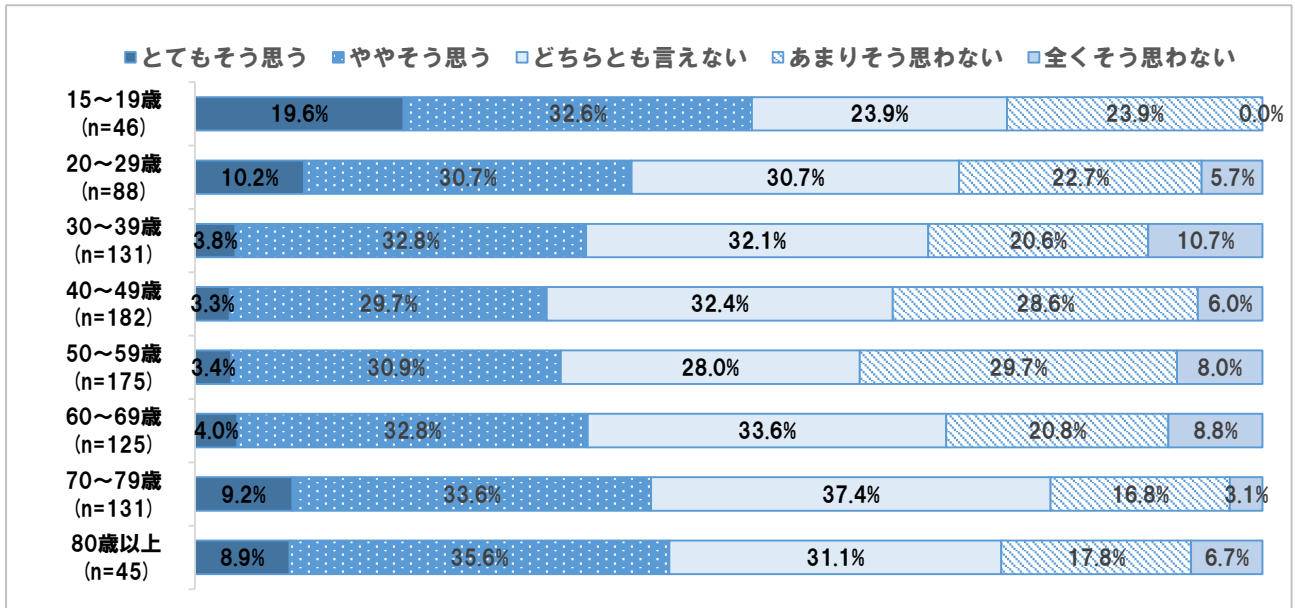
#### ① 全体



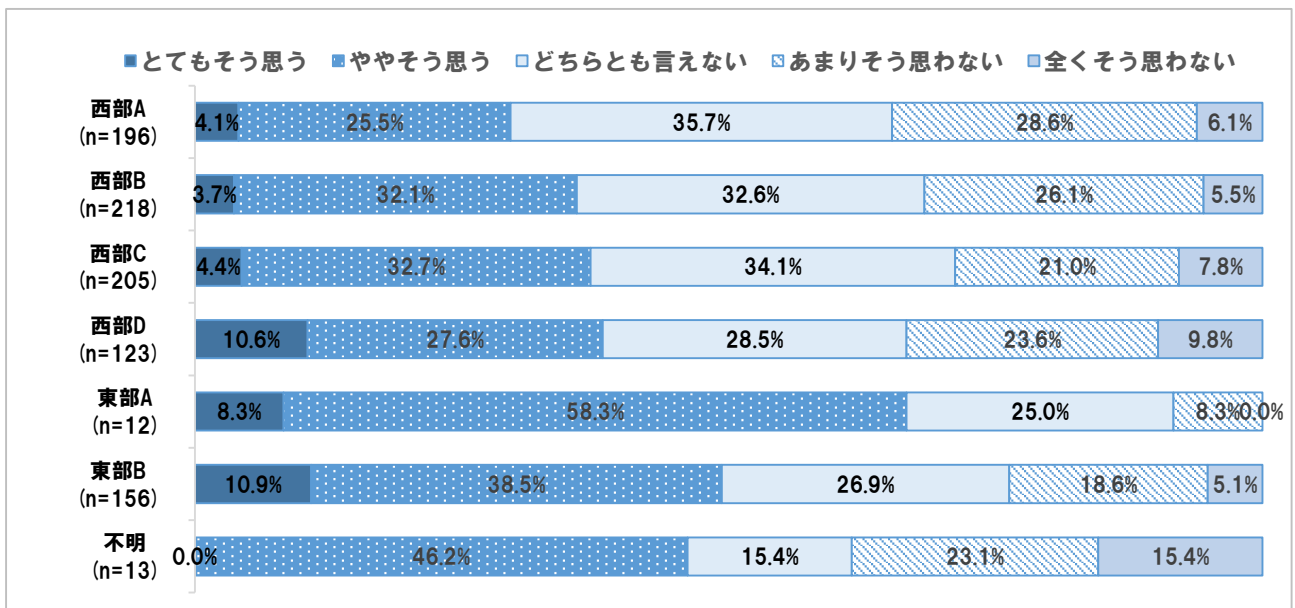
#### ② 性別 ※その他に関しては、回収サンプル数が少ないため、分析結果の数値は参考値とする。



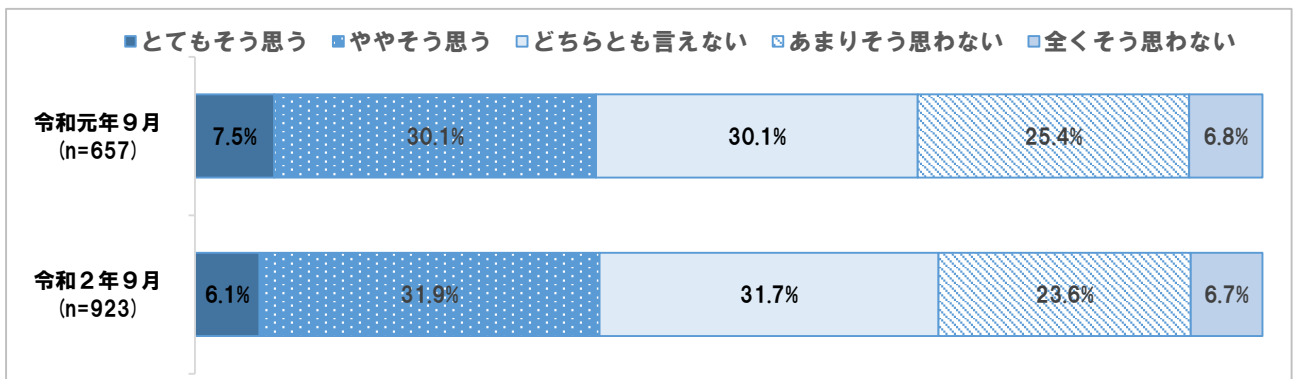
### ③ 年代別



### ④ 地域別 ※東部Aに関しては、回収サンプル数が少ないため、分析結果の数値は参考値とする。



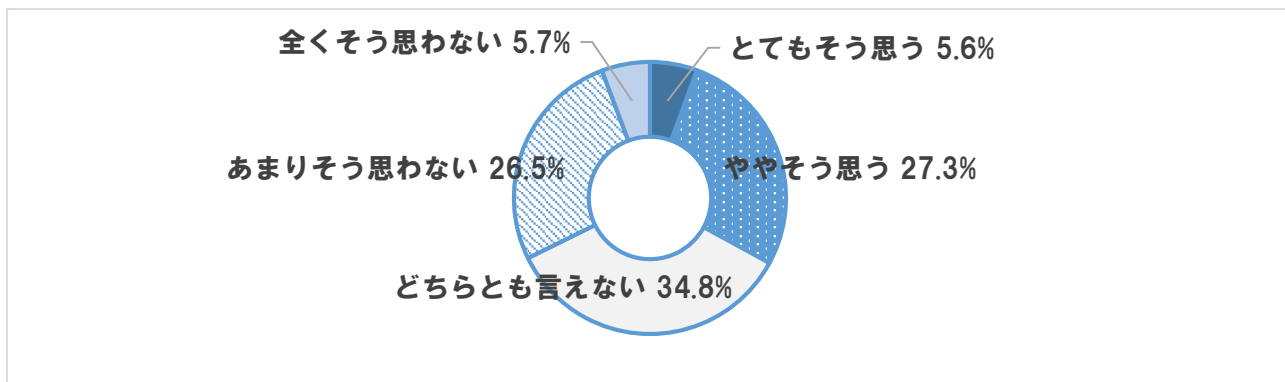
### ⑤ 年度別



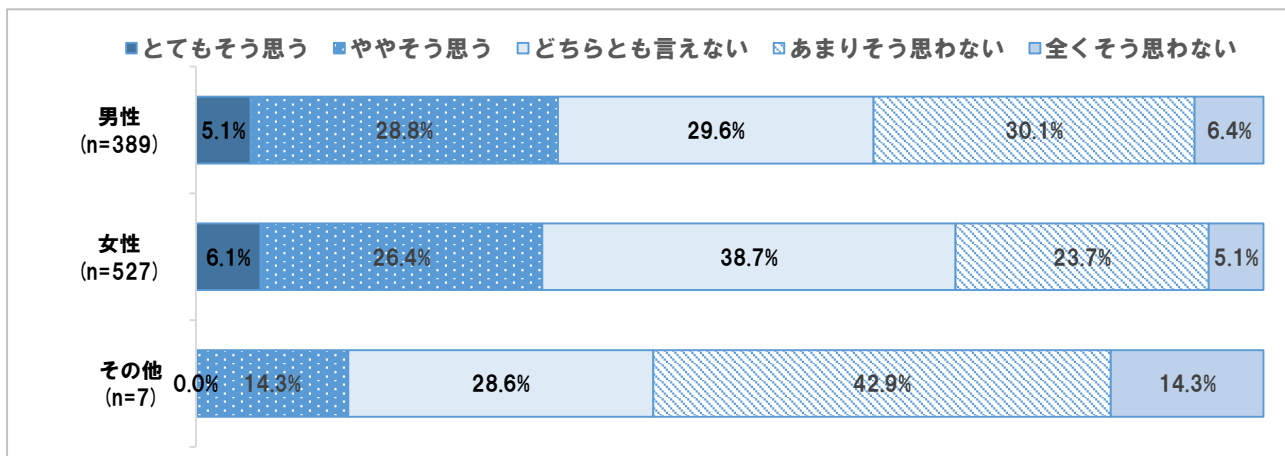
問5 テニスコートや体育館などの運動施設が充実している (SA)

- ①全体では、「とてもそう思う」と「ややそう思う」を合わせた『肯定的な意見』が32.9%、「あまりそう思わない」と「全くそう思わない」を合わせた『否定的な意見』は32.2%で、ほぼ同じ割合となっている。
- ②性別では、『肯定的な意見』の割合について、男女間に大きな差は見られない。
- ③年代別では、30代、60代、80代以上を除く年代で、『肯定的な意見』が『否定的な意見』を上回っている。
- ④地域別では、西部C、Dエリアにおいて、『肯定的な意見』が『否定的な意見』を上回っている。
- ⑤年度別では、『肯定的な意見』の割合について、令和元年度と2年度の間に大きな差は見られない。

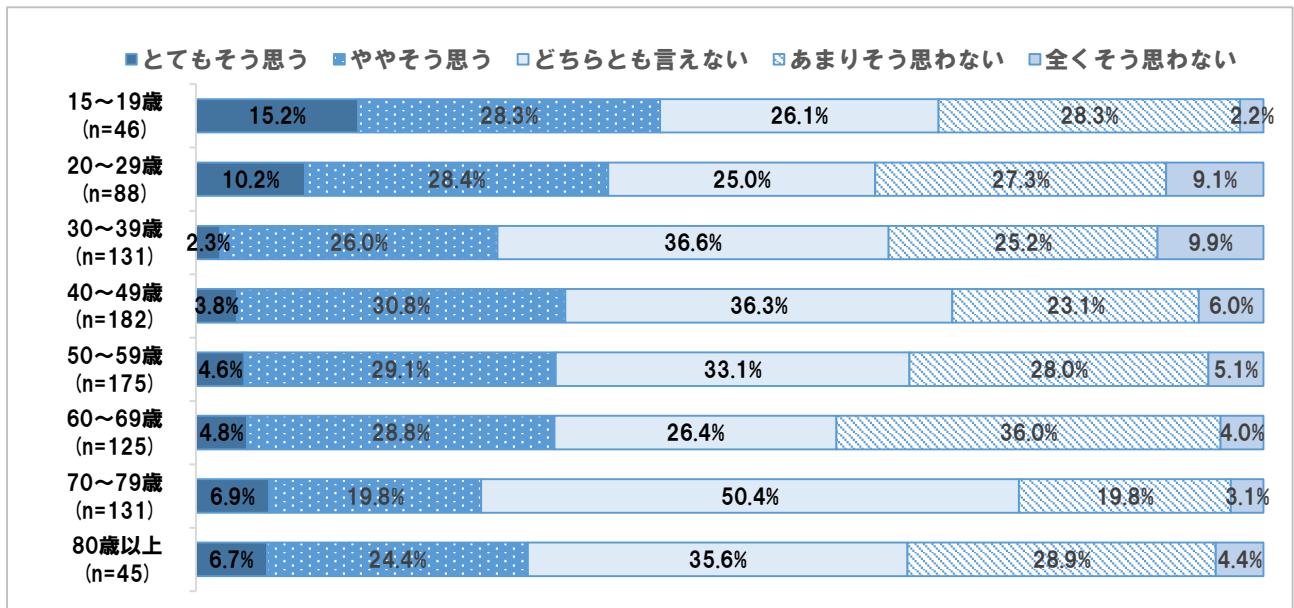
① 全体



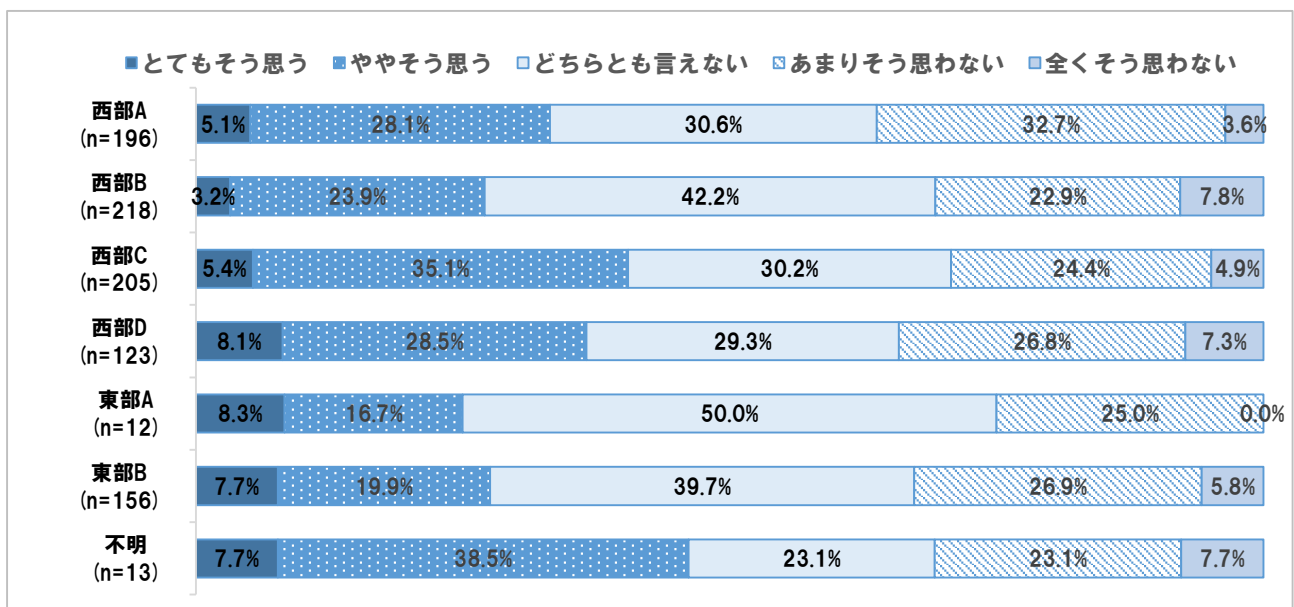
② 性別 ※その他に関しては、回収サンプル数が少ないため、分析結果の数値は参考値とする。



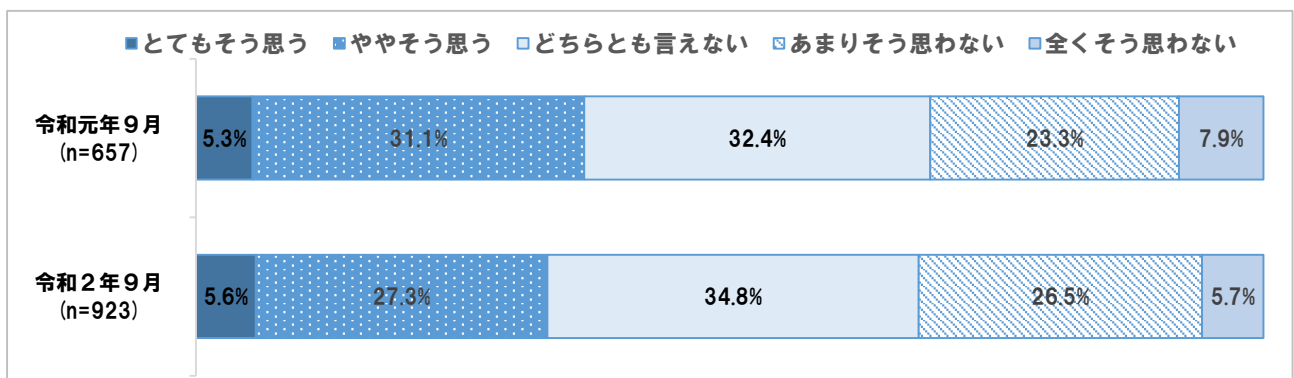
### ③ 年代別



### ④ 地域別 ※東部Aに関しては、回収サンプル数が少ないため、分析結果の数値は参考値とする。



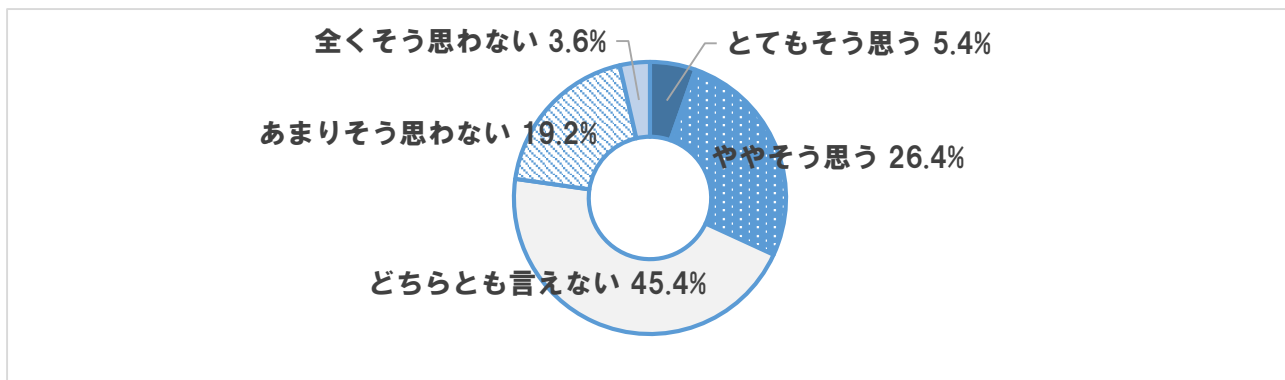
### ⑤ 年度別



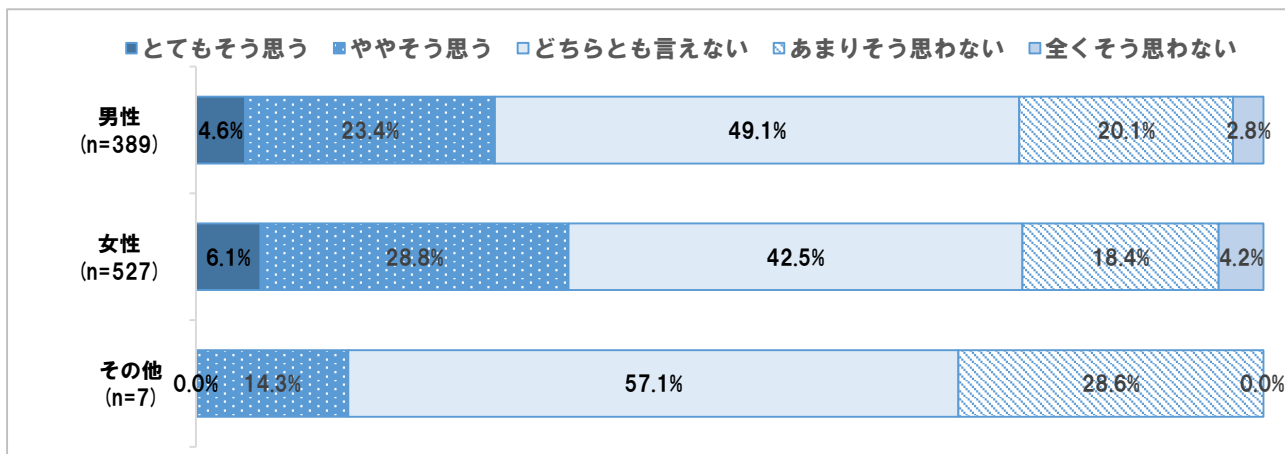
## 問6 市民講座、文化サークルなどが充実している (SA)

- ①全体では、「とてもそう思う」と「ややそう思う」を合わせた『肯定的な意見』が31.8%、「あまりそう思わない」と「全くそう思わない」を合わせた『否定的な意見』は22.8%となっており、『肯定的な意見』が『否定的な意見』を上回っている。
- ②性別では、『肯定的な意見』の割合について、男性よりも女性が高くなっている。
- ③年代別では、特に70代以上において『肯定的な意見』の割合が高い。
- ④地域別では、西部Aエリアを除く地域で『肯定的な意見』が『否定的な意見』を上回っている。
- ⑤年度別では、『肯定的な意見』の割合について、令和元年度と2年度の間に大きな差は見られない。

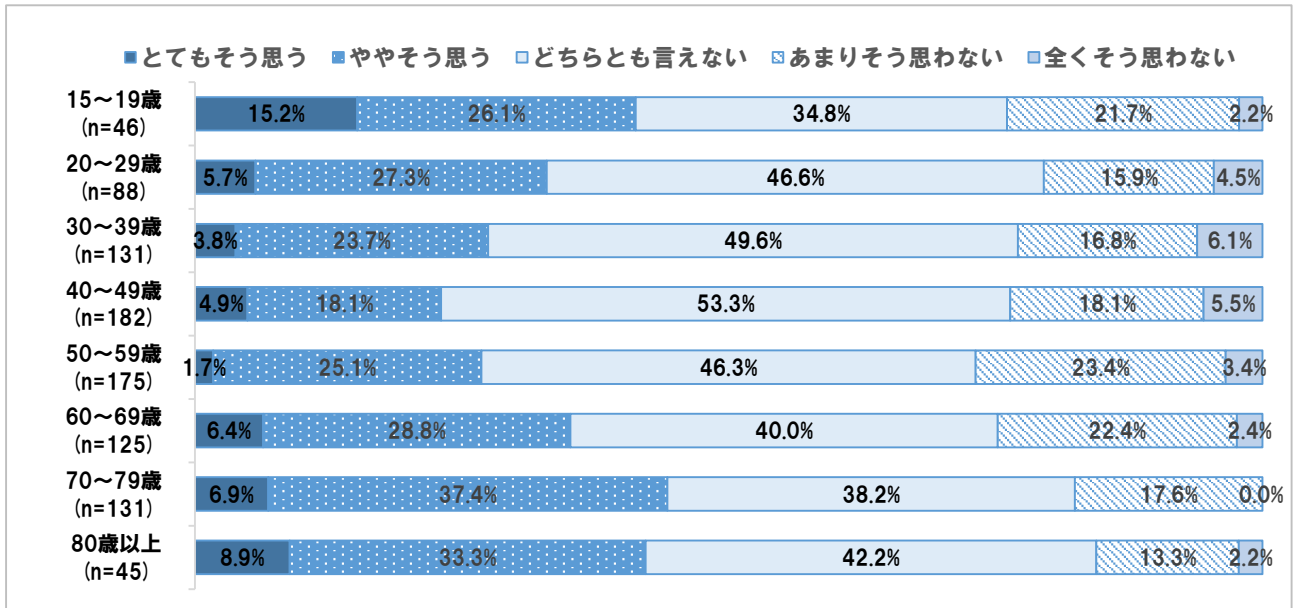
### ① 全体



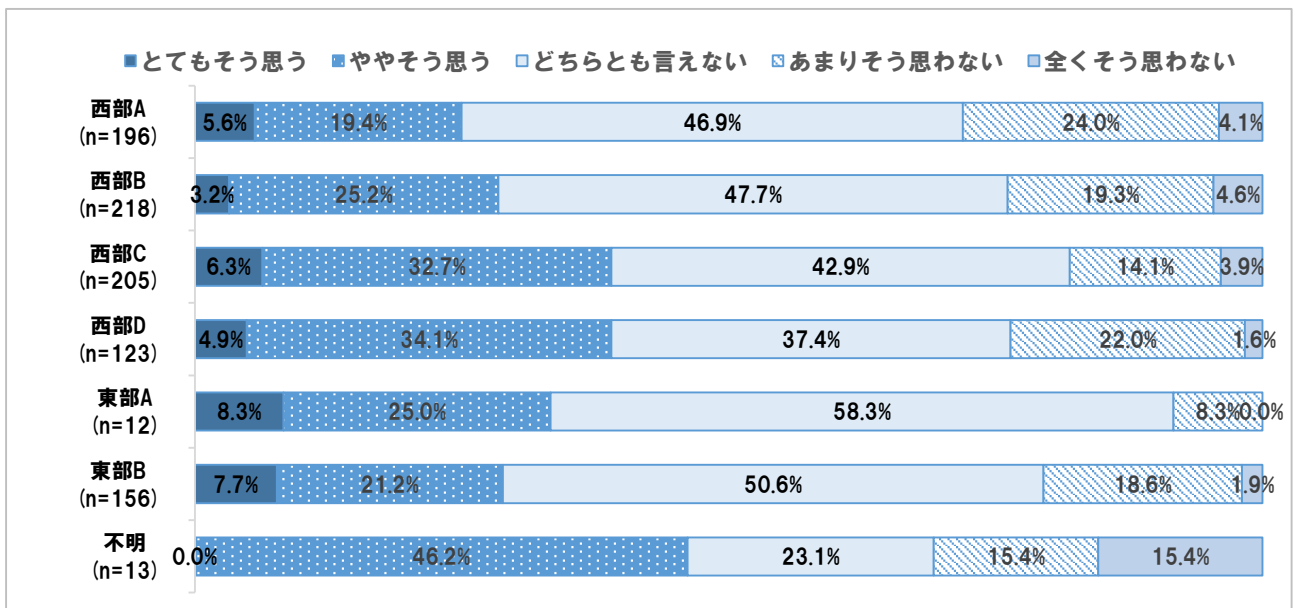
### ② 性別 ※その他に関しては、回収サンプル数が少ないため、分析結果の数値は参考値とする。



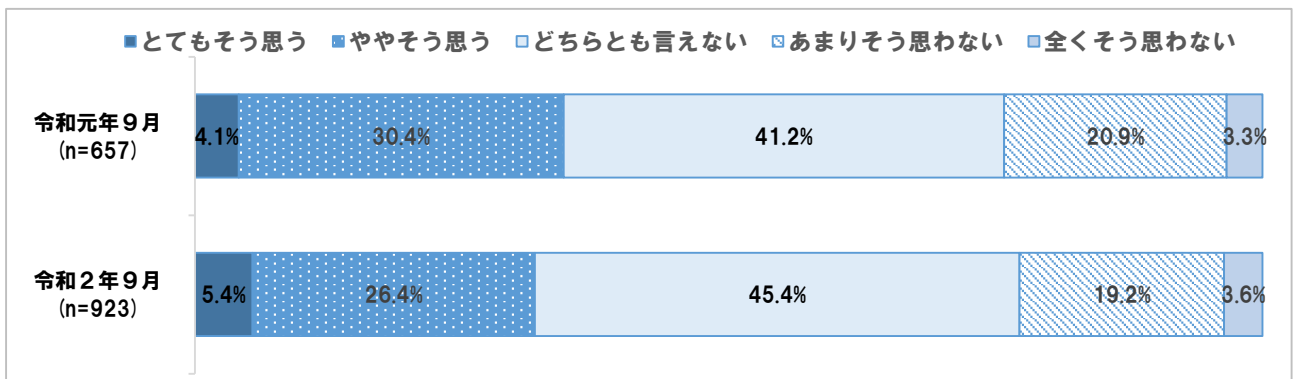
### ③ 年代別



### ④ 地域別 ※東部Aに関しては、回収サンプル数が少ないため、分析結果の数値は参考値とする。



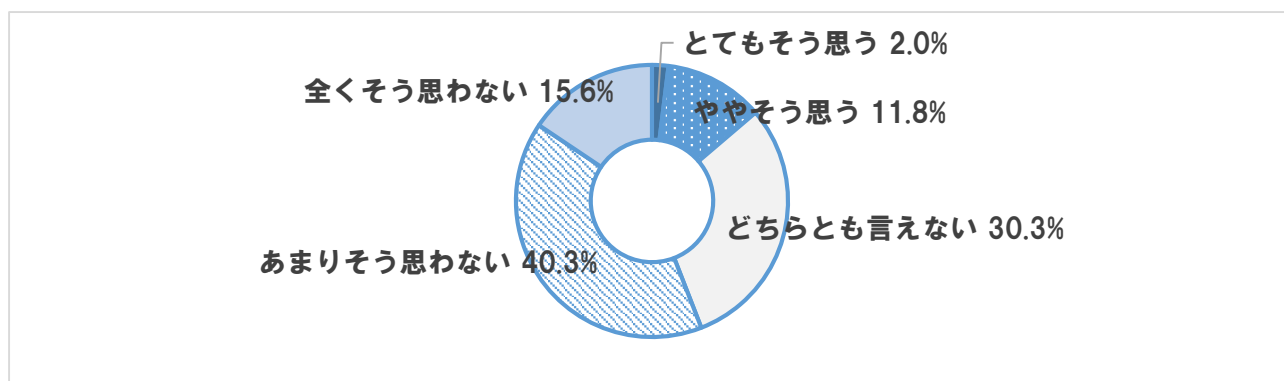
### ⑤ 年度別



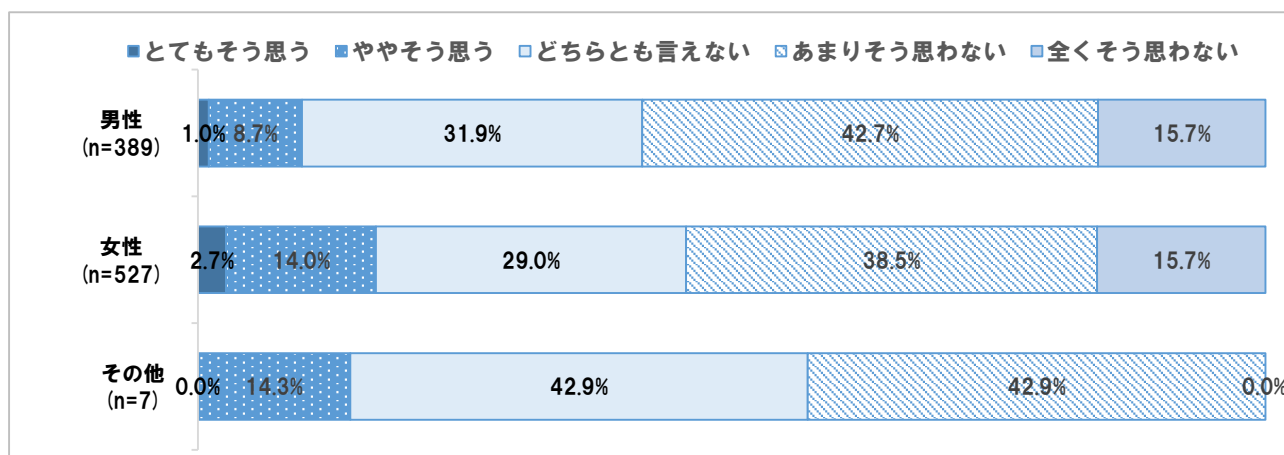
## 問7 市がメディアに取り上げられ、市外の人にもよく知られている (SA)

- ①全体では、「とてもそう思う」と「ややそう思う」を合わせた『肯定的な意見』が13.8%、「あまりそう思わない」と「全くそう思わない」を合わせた『否定的な意見』は55.9%となっており、『否定的な意見』が『肯定的な意見』を上回っている。
- ②性別では、『肯定的な意見』の割合について、男性よりも女性が高くなっている。
- ③年代別では、全ての年代において、『否定的な意見』が『肯定的な意見』を上回っている。
- ④地域別では、全般的に『肯定的な意見』が『否定的な意見』を下回っている。
- ⑤年度別では、『肯定的な意見』の割合について、令和元年度と2年度の間に大きな差は見られない。

### ① 全体

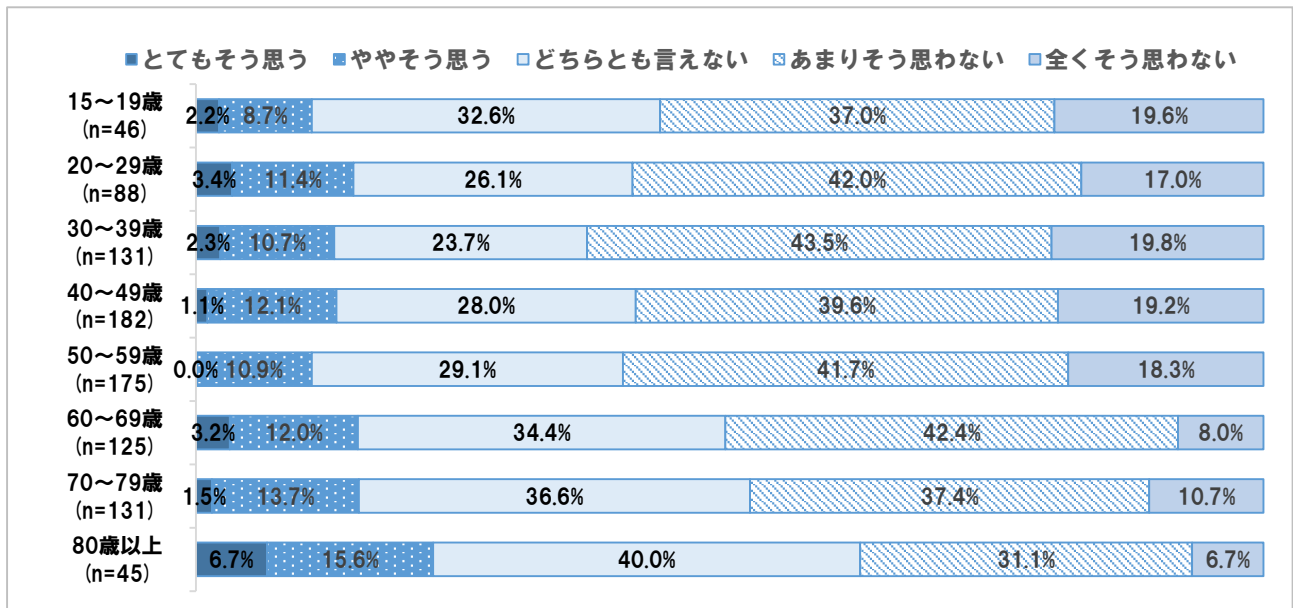


### ② 性別 ※その他に関しては、回収サンプル数が少ないため、分析結果の数値は参考値とする。

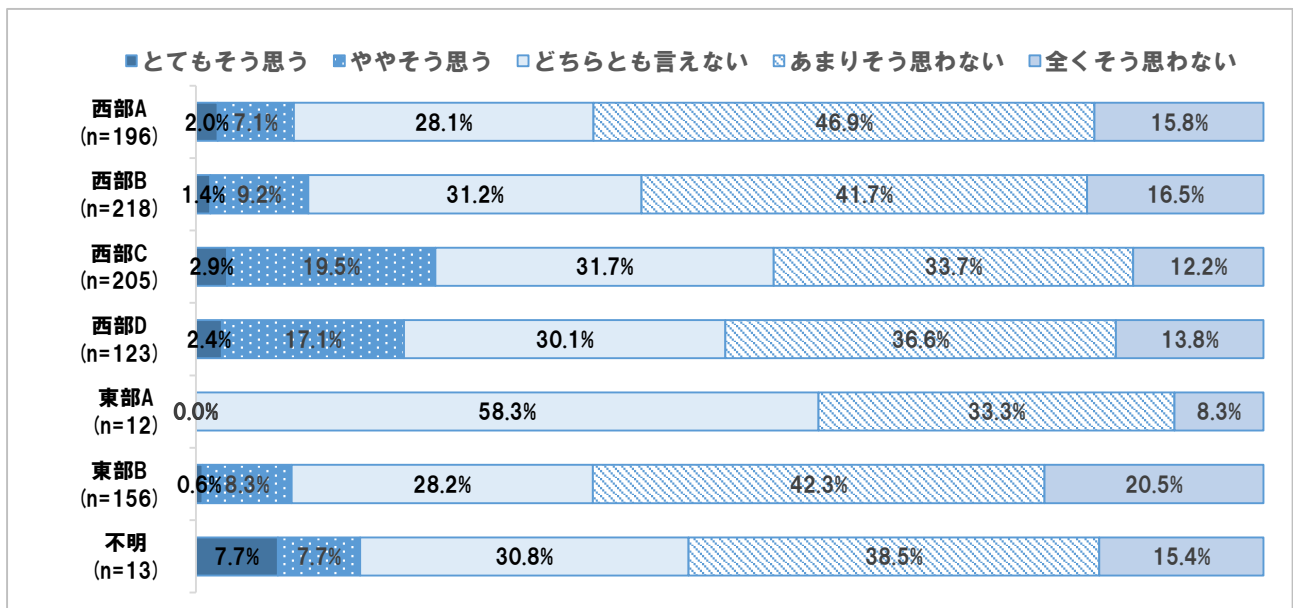




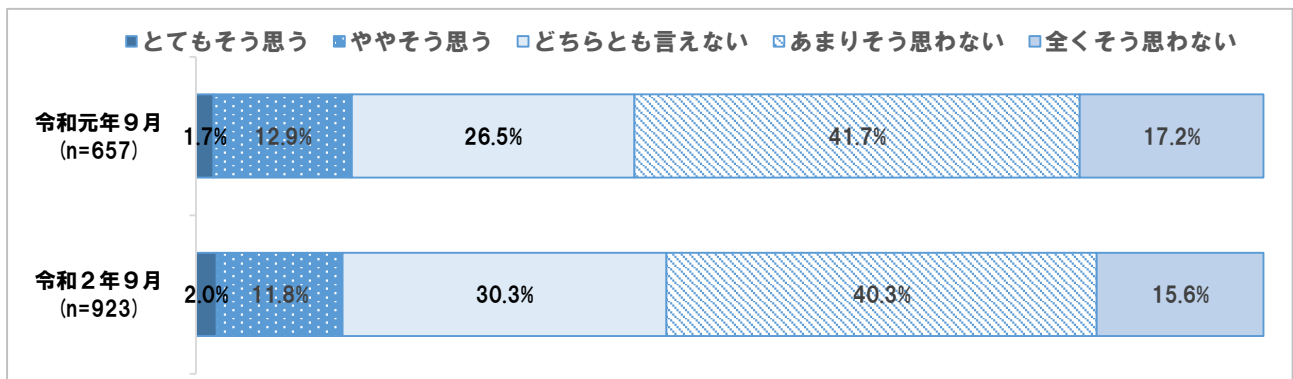
### ③ 年代別



### ④ 地域別 ※東部Aに関しては、回収サンプル数が少ないため、分析結果の数値は参考値とする。



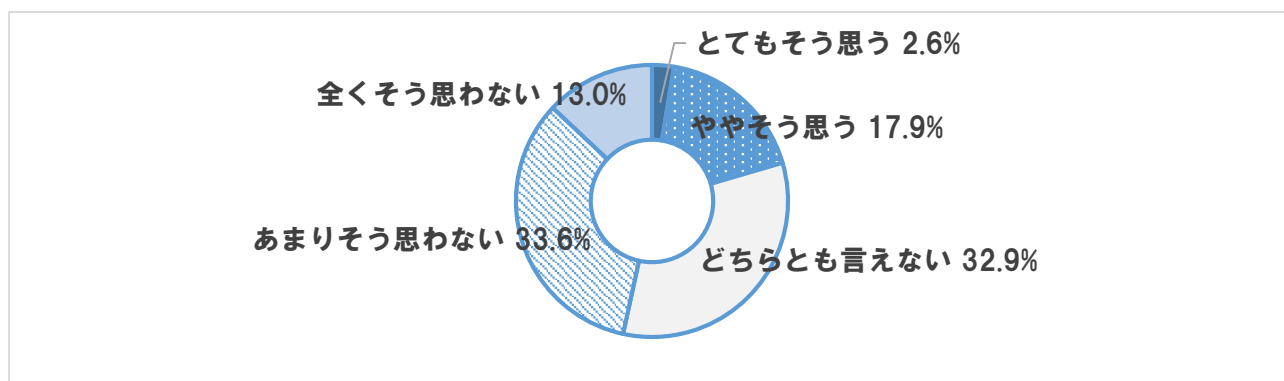
### ⑤ 年度別



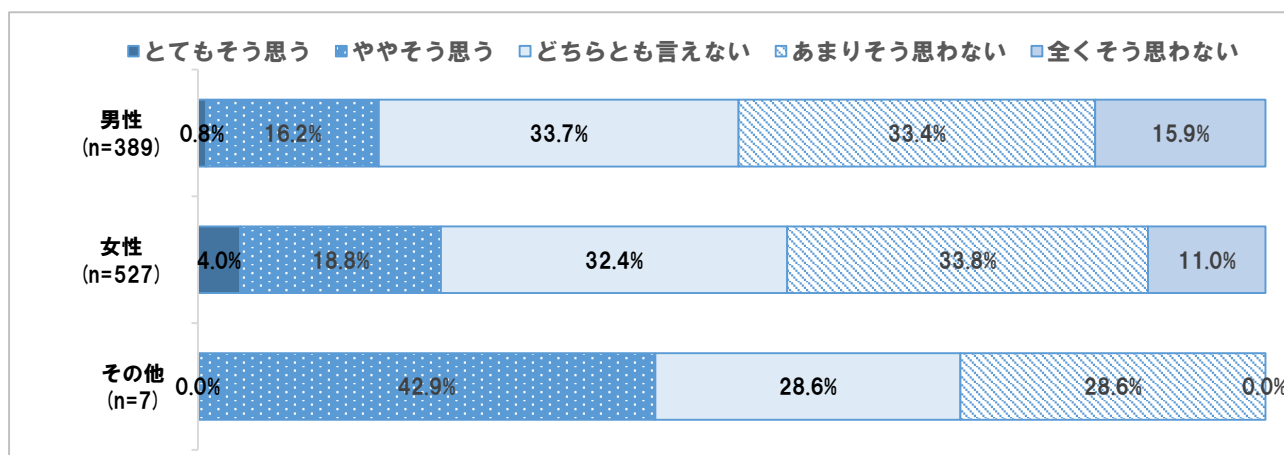
## 問8 出身の著名人が市について、いろいろ発信している (SA)

- ①全体では、「とてもそう思う」と「ややそう思う」を合わせた『肯定的な意見』が20.5%、「あまりそう思わない」と「全くそう思わない」を合わせた『否定的な意見』は46.6%となっており、『否定的な意見』が『肯定的な意見』を上回っている。
- ②性別では、『肯定的な意見』の割合について、男性よりも女性が高くなっている。
- ③年代別では、全ての年代において、『否定的な意見』が『肯定的な意見』を上回っている。
- ④地域別では、全般的に『否定的な意見』が『肯定的な意見』を上回っている。
- ⑤年度別では、『肯定的な意見』の割合について、令和元年度と2年度の間に大きな差は見られない。

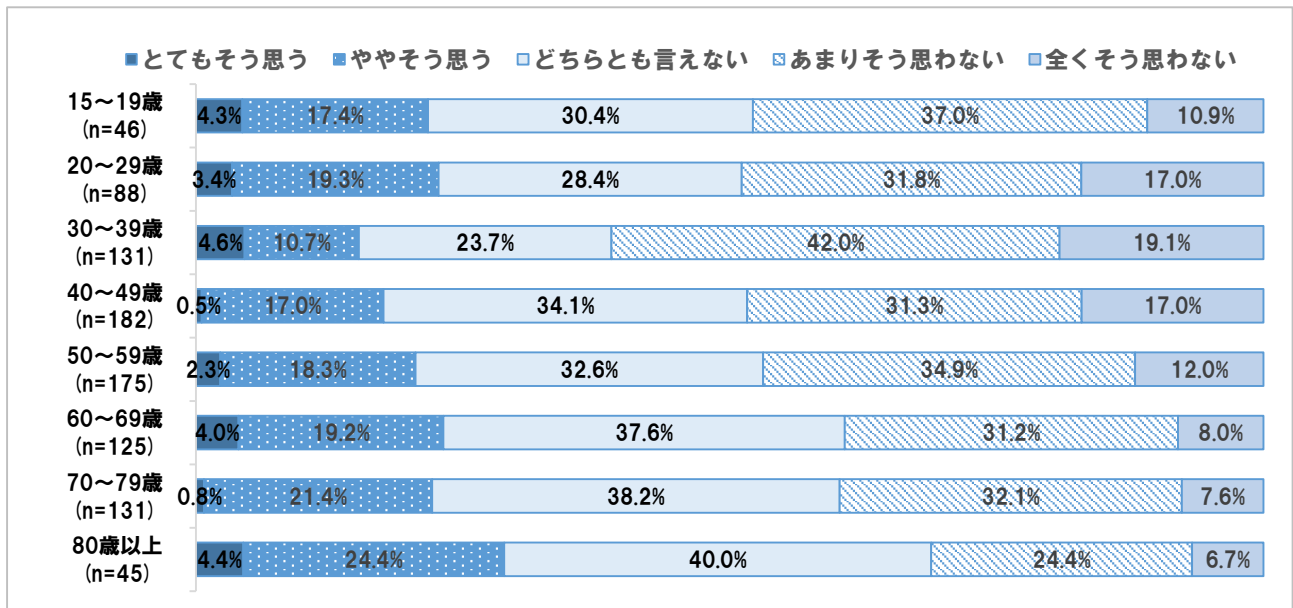
### ① 全体



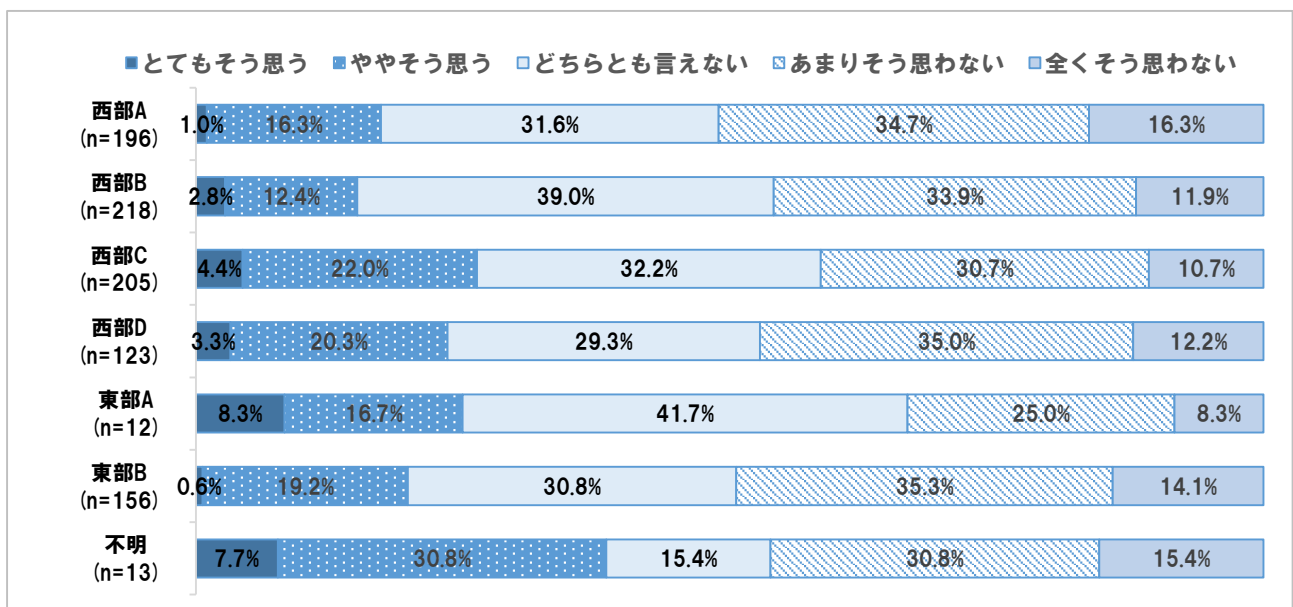
### ② 性別 ※その他に関しては、回収サンプル数が少ないため、分析結果の数値は参考値とする。



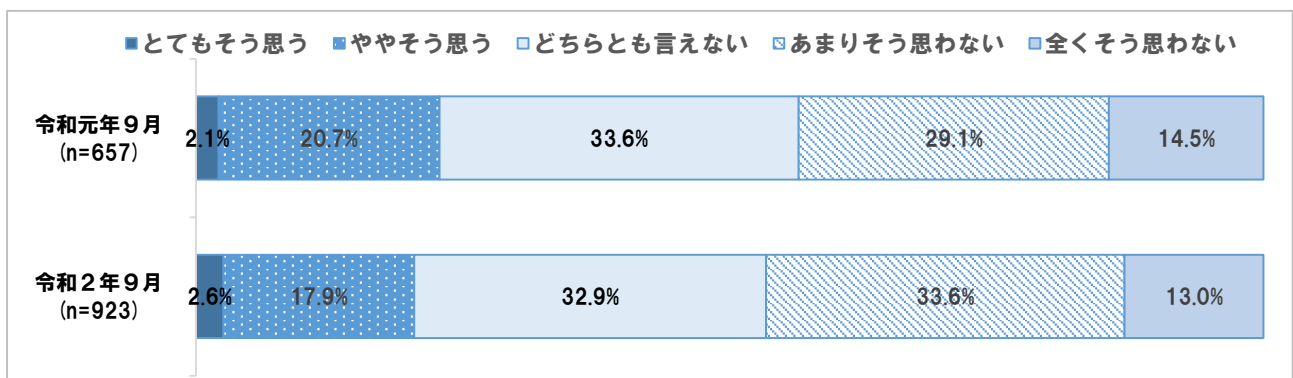
### ③ 年代別



### ④ 地域別 ※東部Aに関しては、回収サンプル数が少ないため、分析結果の数値は参考値とする。



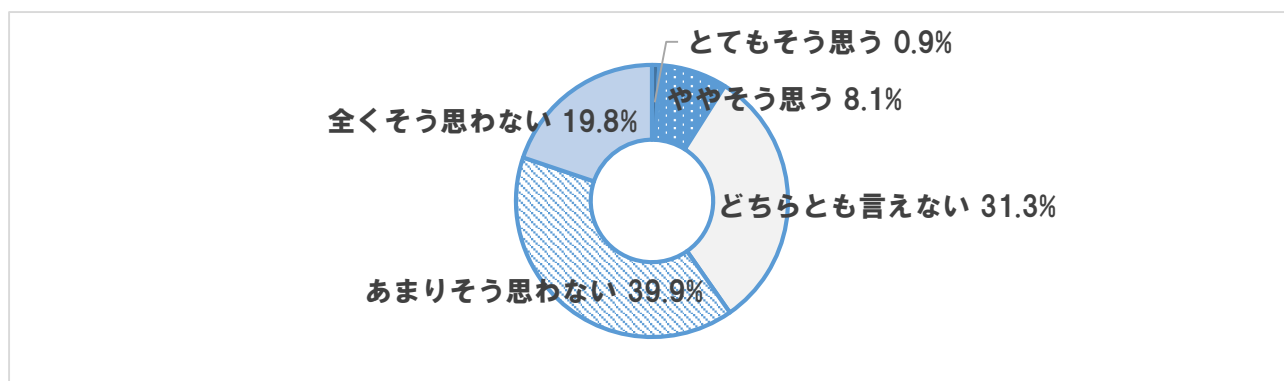
### ⑤ 年度別



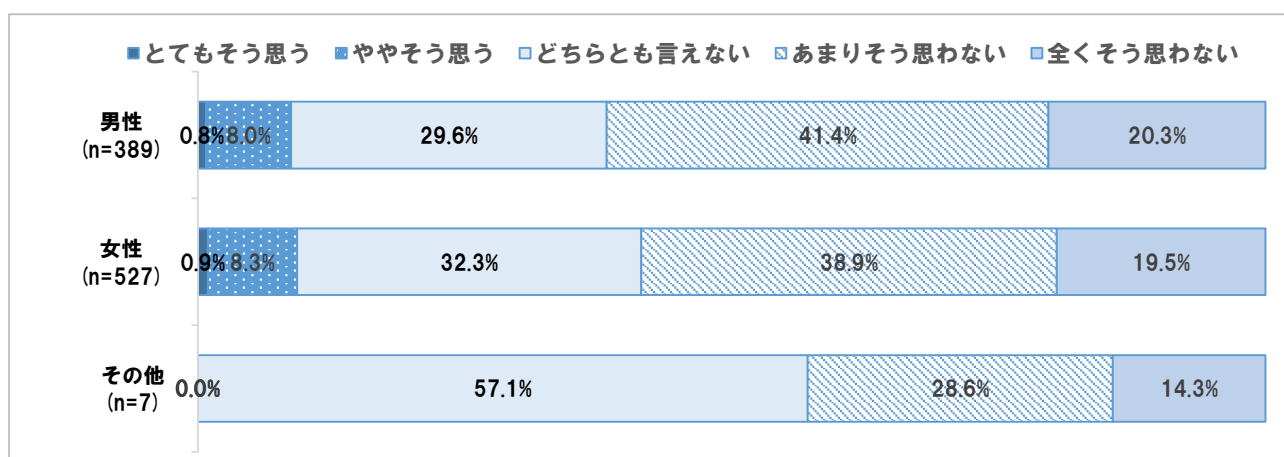
## 問9 人から住んでいることを羨ましがられる (SA)

- ①全体では、「とてもそう思う」と「ややそう思う」を合わせた『肯定的な意見』が9.0%、「あまりそう思わない」と「全くそう思わない」を合わせた『否定的な意見』は59.7%となっており、『否定的な意見』が『肯定的な意見』を上回っている。
- ②性別では、『肯定的な意見』の割合について、男女間に大きな差は見られない。
- ③年代別では、全ての年代において、『否定的な意見』が『肯定的な意見』を上回っている。
- ④地域別では、全般的に『否定的な意見』が『肯定的な意見』を上回っている。
- ⑤年度別では、『肯定的な意見』の割合について、令和元年度と2年度の間に大きな差は見られない。

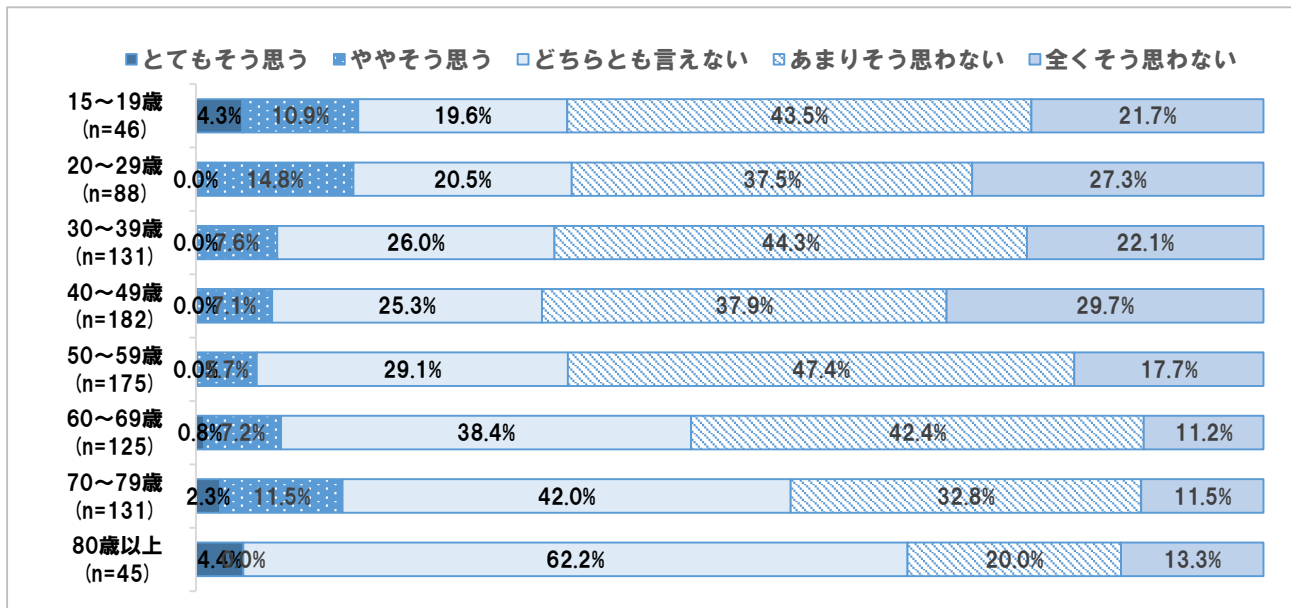
### ① 全体



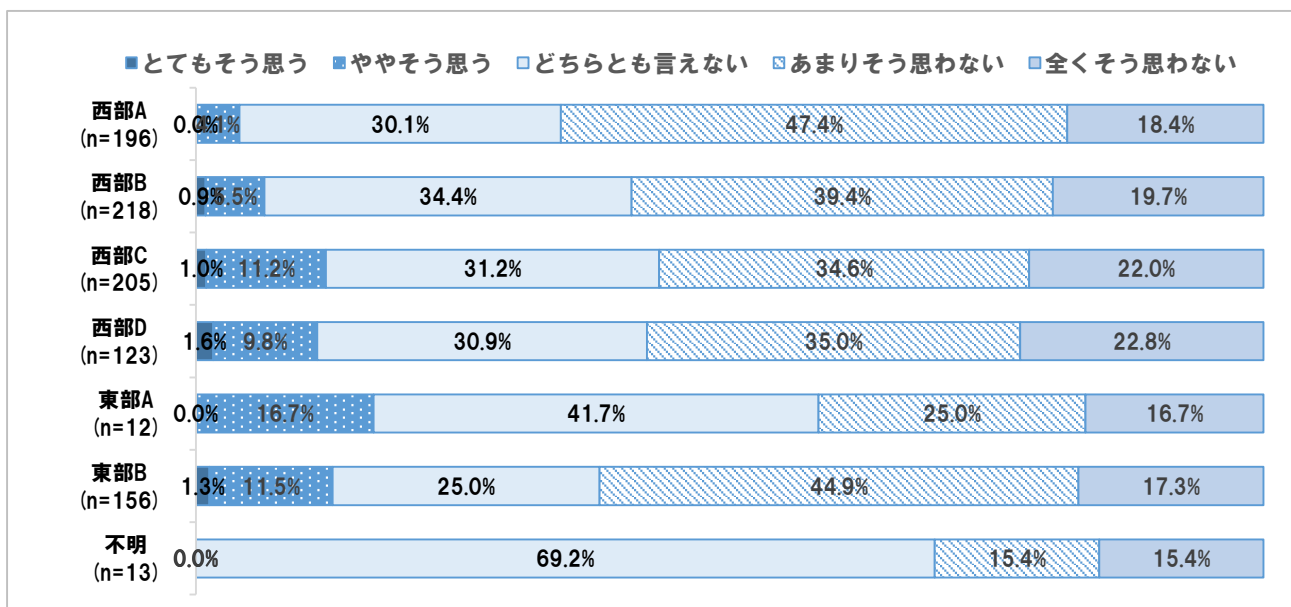
### ② 性別 ※その他に関しては、回収サンプル数が少ないため、分析結果の数値は参考値とする。




### ③ 年代別



### ④ 地域別 ※東部Aに関しては、回収サンプル数が少ないため、分析結果の数値は参考値とする。



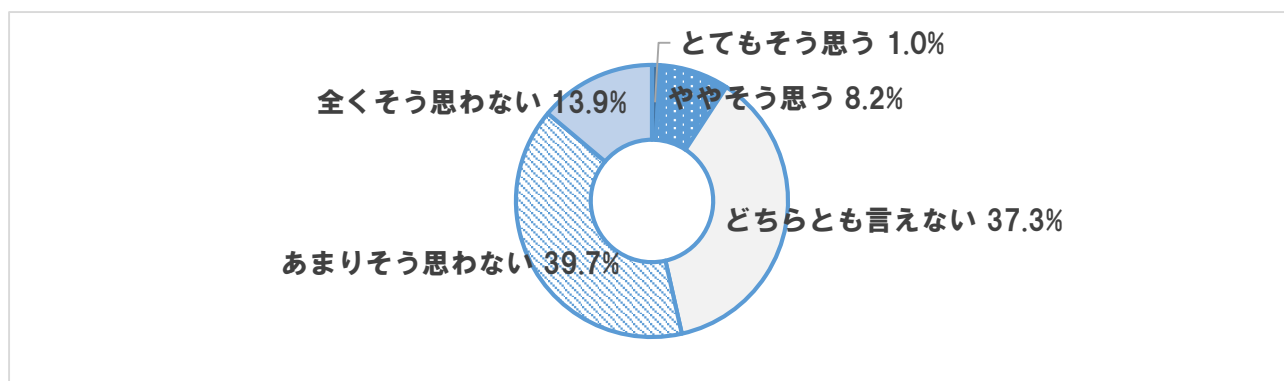
### ⑤ 年度別



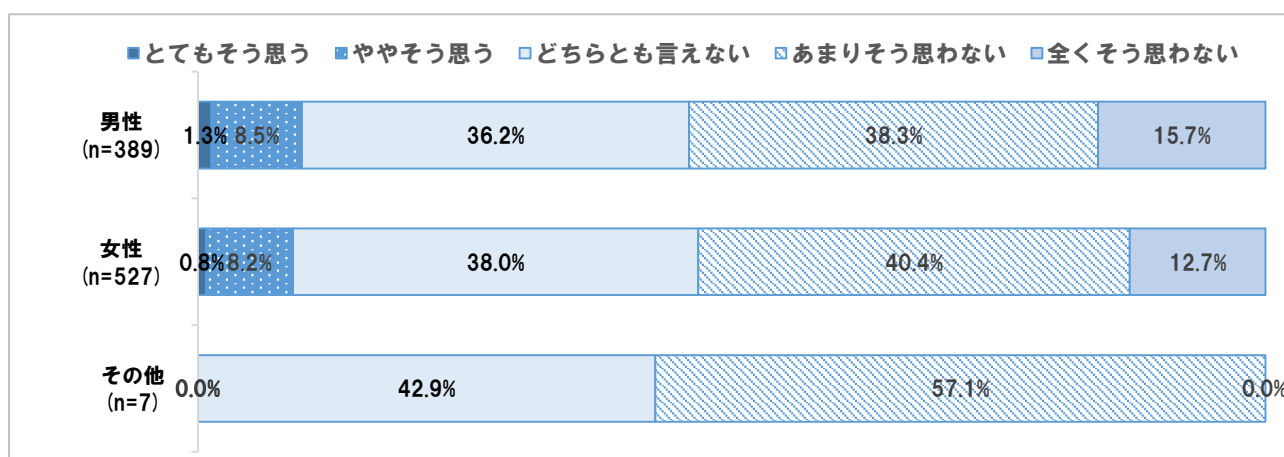
## 問10 資産価値がある (SA)

- ①全体では、「とてもそう思う」と「ややそう思う」を合わせた『肯定的な意見』が9.2%、「あまりそう思わない」と「全くそう思わない」を合わせた『否定的な意見』は53.6%となっており、『否定的な意見』が『肯定的な意見』を上回っている。
- ②性別では、『肯定的な意見』の割合について、男女間に大きな差は見られない。
- ③年代別では、全ての年代において、『否定的な意見』が『肯定的な意見』を上回っている。
- ④地域別では、全般的に『否定的な意見』が『肯定的な意見』を上回っている。
- ⑤年度別では、『肯定的な意見』の割合について、令和元年度と2年度の間に大きな差は見られない。

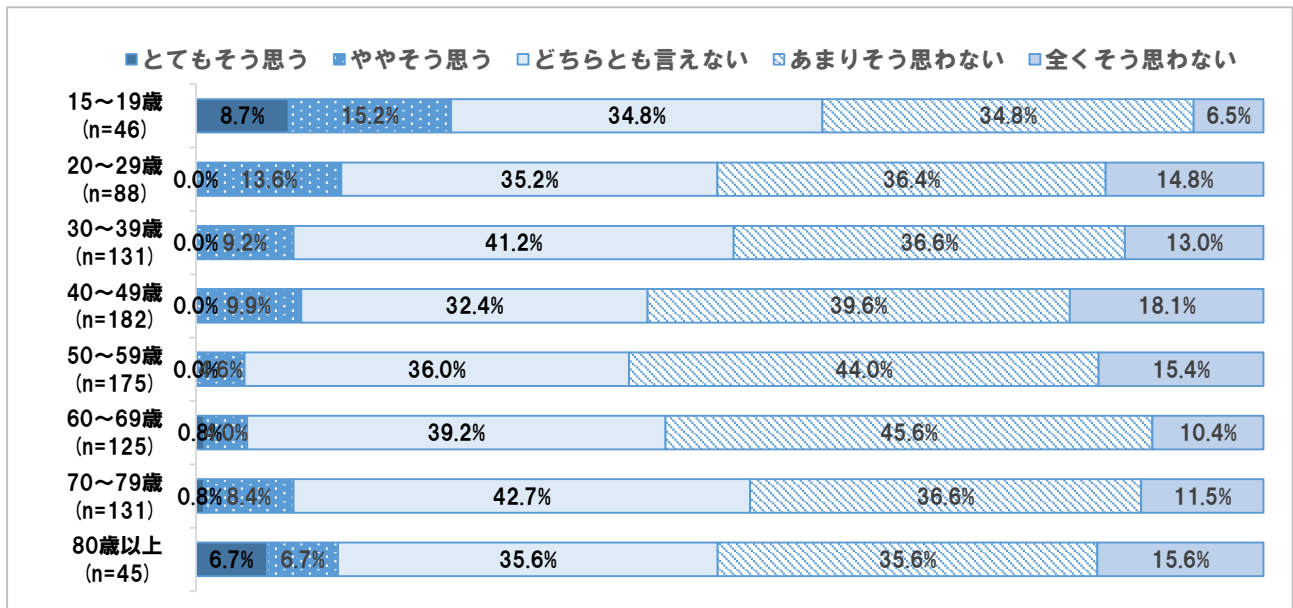
### ① 全体



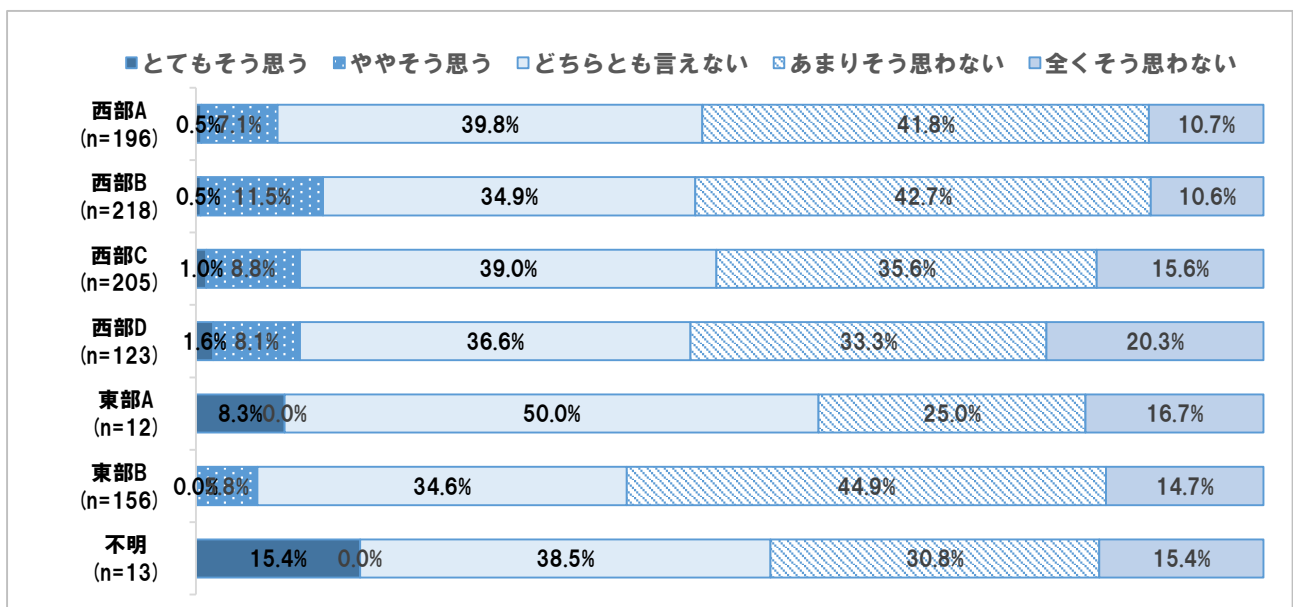
### ② 性別 ※その他に関しては、回収サンプル数が少ないため、分析結果の数値は参考値とする。




### ③ 年代別



### ④ 地域別 ※東部Aに関しては、回収サンプル数が少ないため、分析結果の数値は参考値とする。



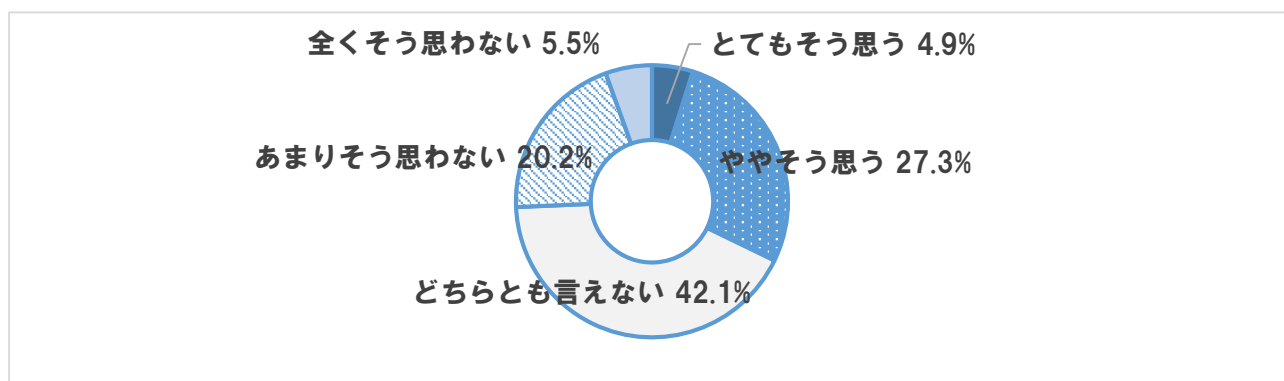
### ⑤ 年度別



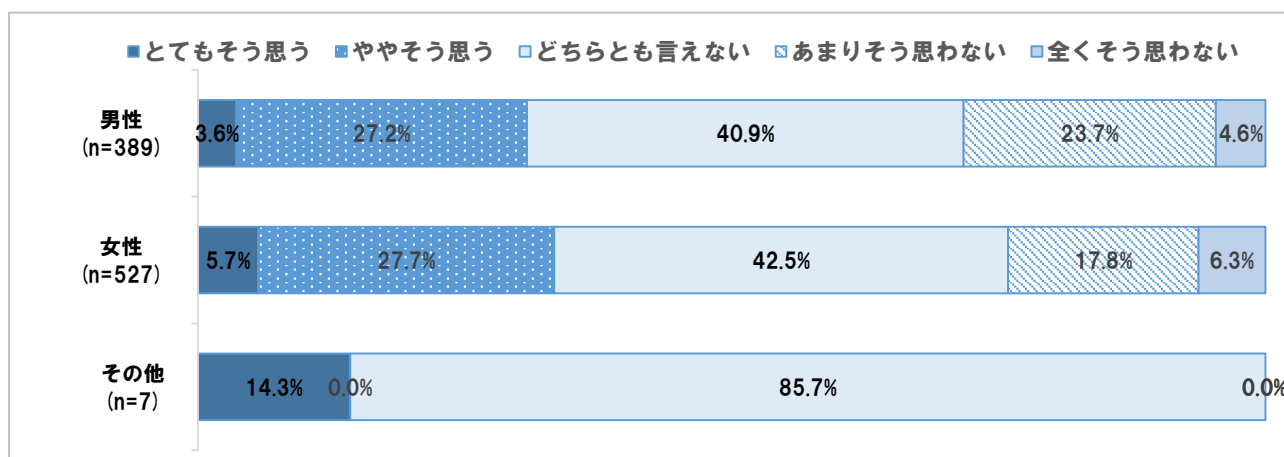
## 問 1 1 昔から良い場所とされている (SA)

- ①全体では、「とてもそう思う」と「ややそう思う」を合わせた『肯定的な意見』が32.2%、「あまりそう思わない」と「全くそう思わない」を合わせた『否定的な意見』は25.7%となっており、『肯定的な意見』が『否定的な意見』を上回っている。
- ②性別では、『肯定的な意見』の割合について、男女間に大きな差は見られない。
- ③年代別では、50代を除く全ての年代で、『肯定的な意見』が『否定的な意見』を上回っている。
- ④地域別では、西部A、東部Bエリアにおいて『否定的な意見』が『肯定的な意見』を上回っている。
- ⑤年度別では、『肯定的な意見』の割合について、令和元年度と2年度の間に大きな差は見られない。

### ① 全体

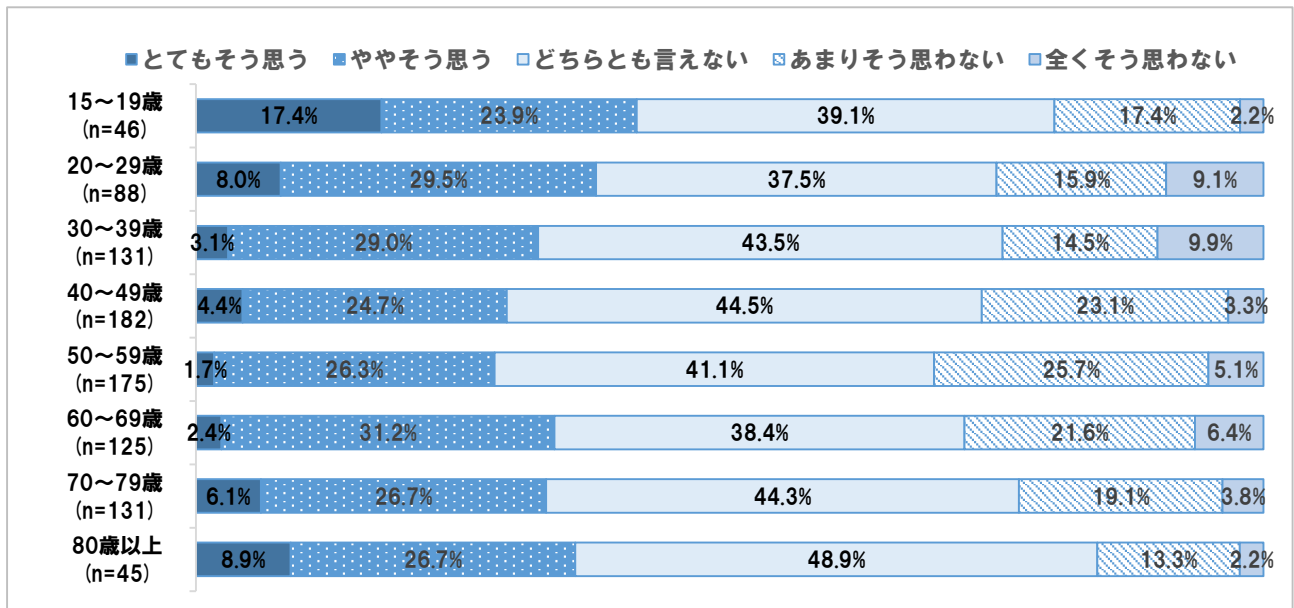


### ② 性別 ※その他に関しては、回収サンプル数が少ないため、分析結果の数値は参考値とする。

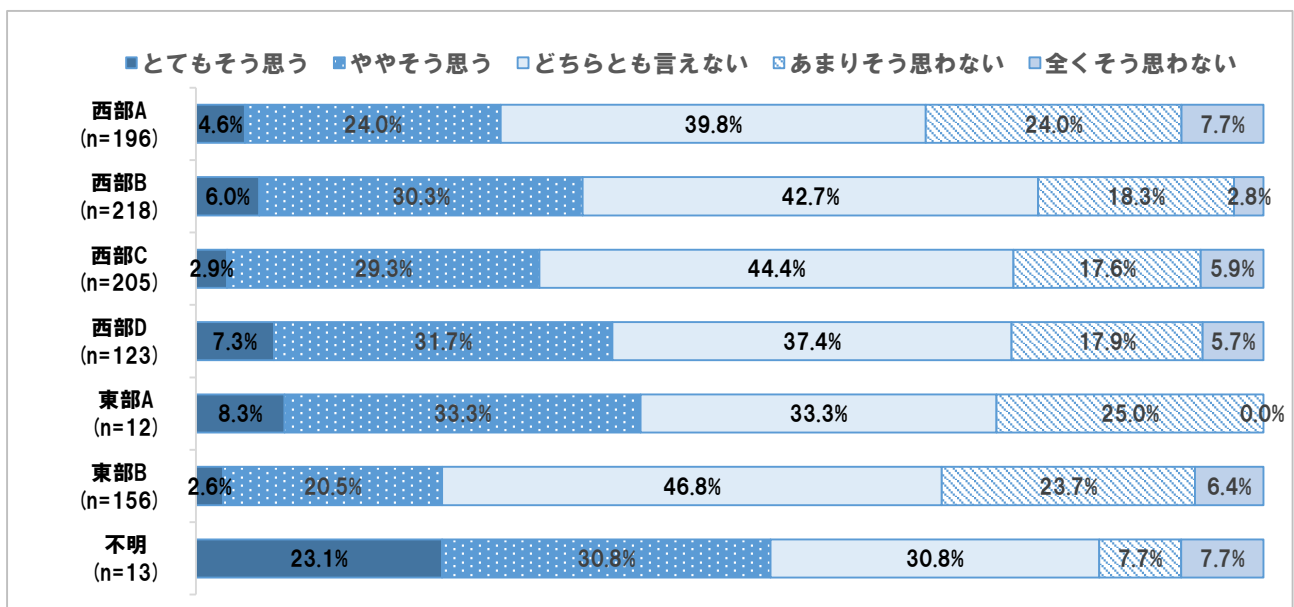




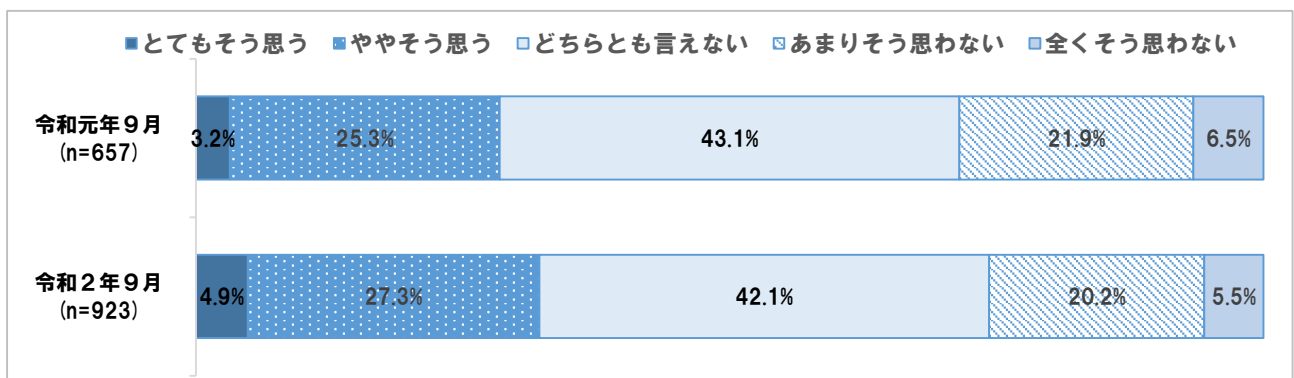
### ③年代別



### ④ 地域別 ※東部Aに関しては、回収サンプル数が少ないため、分析結果の数値は参考値とする。



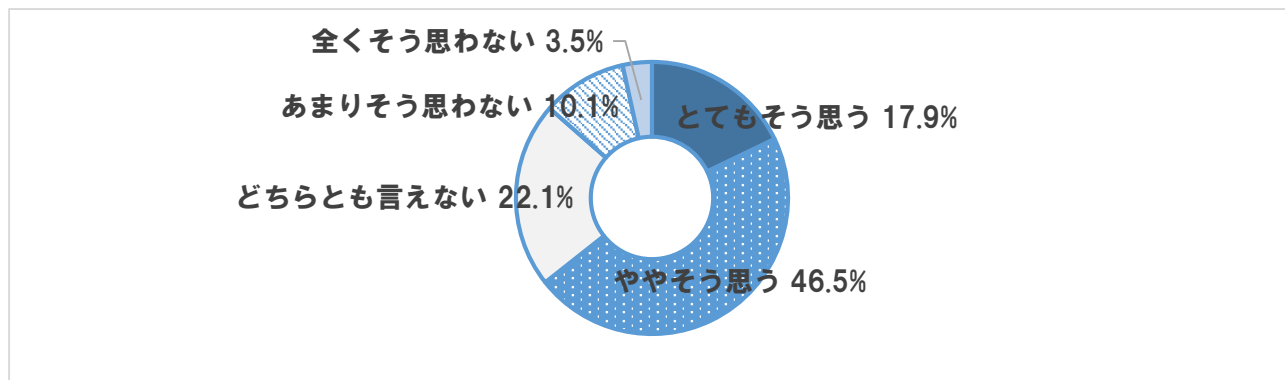
### ⑤ 年度別



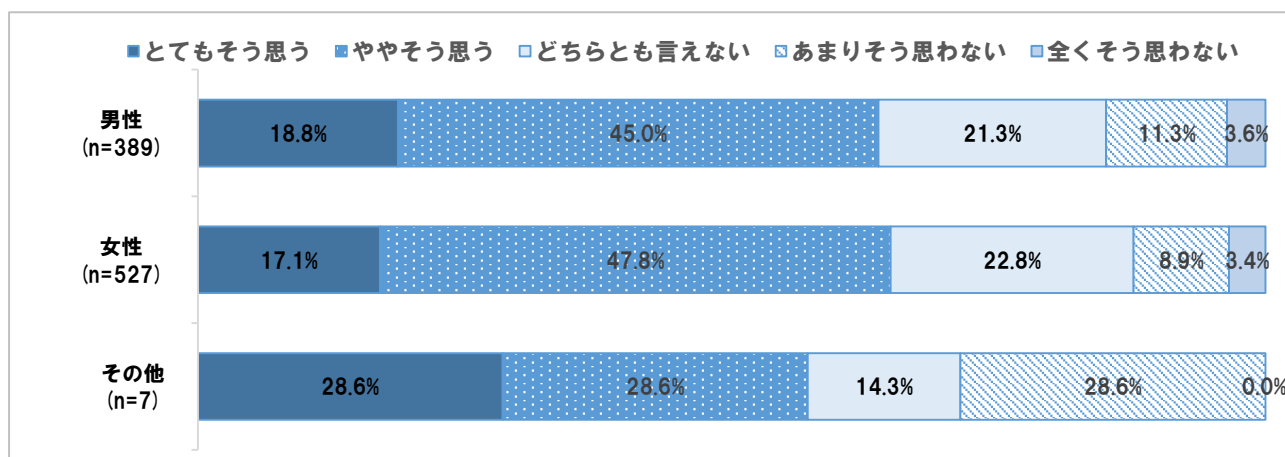
## 問12 騒音や騒々しさが無く、閑静な街だ (SA)

- ①全体では、「とてもそう思う」と「ややそう思う」を合わせた『肯定的な意見』が64.4%、「あまりそう思わない」と「全くそう思わない」を合わせた『否定的な意見』は13.6%となっており、『肯定的な意見』が『否定的な意見』を上回っている。
- ②性別では、『肯定的な意見』の割合について、男女間に大きな差は見られない。
- ③年代別では、全ての年代において、『肯定的な意見』が『否定的な意見』を上回っている。
- ④地域別では、一般的に『肯定的な意見』が『否定的な意見』を上回っている。  
特に、西部B、西部D、東部Bエリアの『肯定的な意見』の割合が高い。
- ⑤年度別では、『肯定的な意見』の割合について、令和元年度と2年度の間に大きな差は見られない。

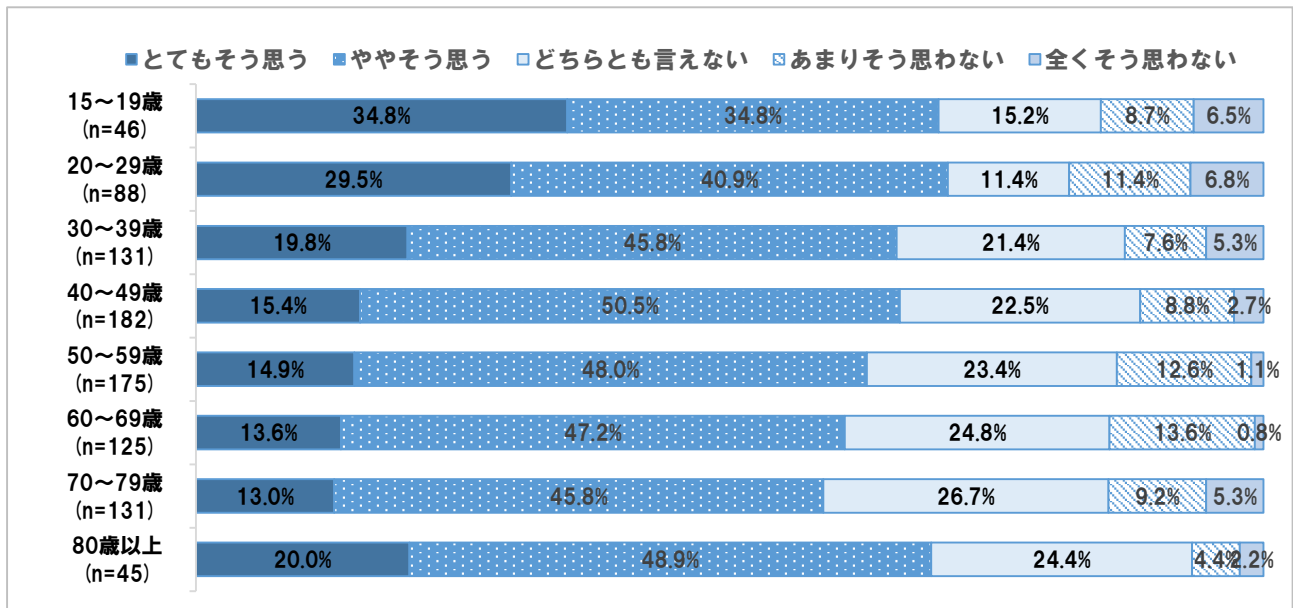
### ① 全体



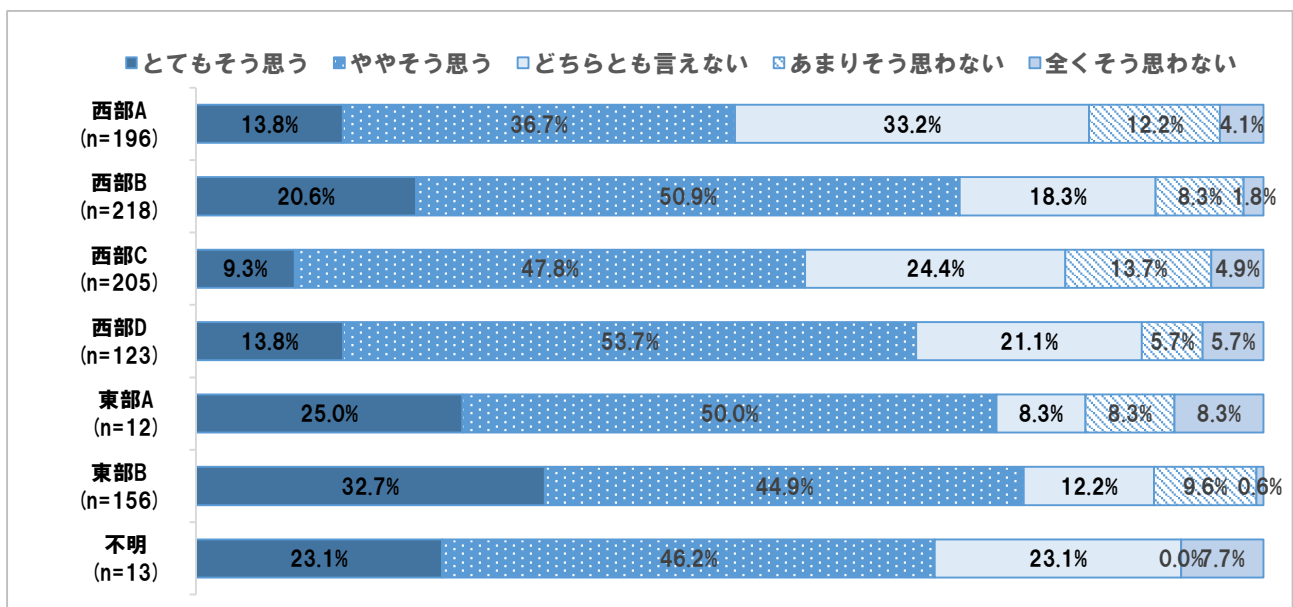
### ② 性別 ※その他に関しては、回収サンプル数が少ないため、分析結果の数値は参考値とする。



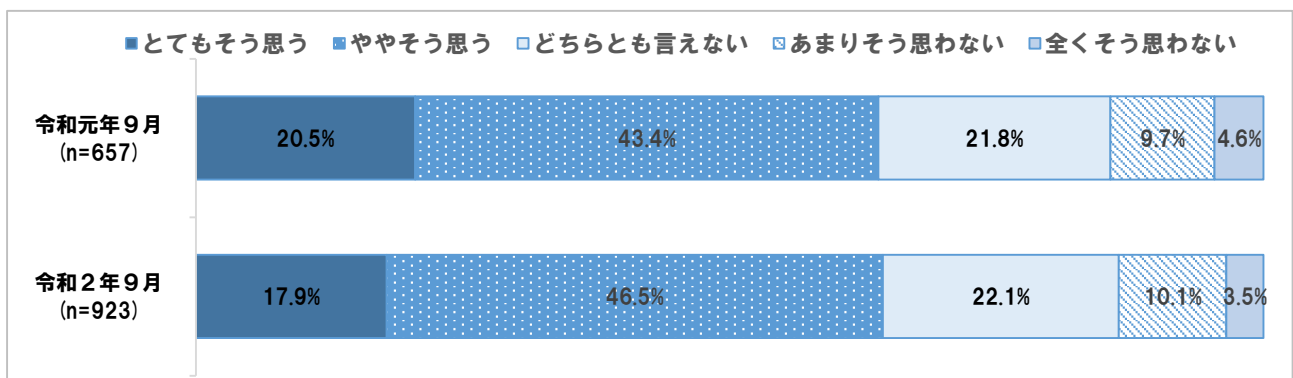
### ③ 年代別



### ④ 地域別 ※東部Aに関しては、回収サンプル数が少ないため、分析結果の数値は参考値とする。



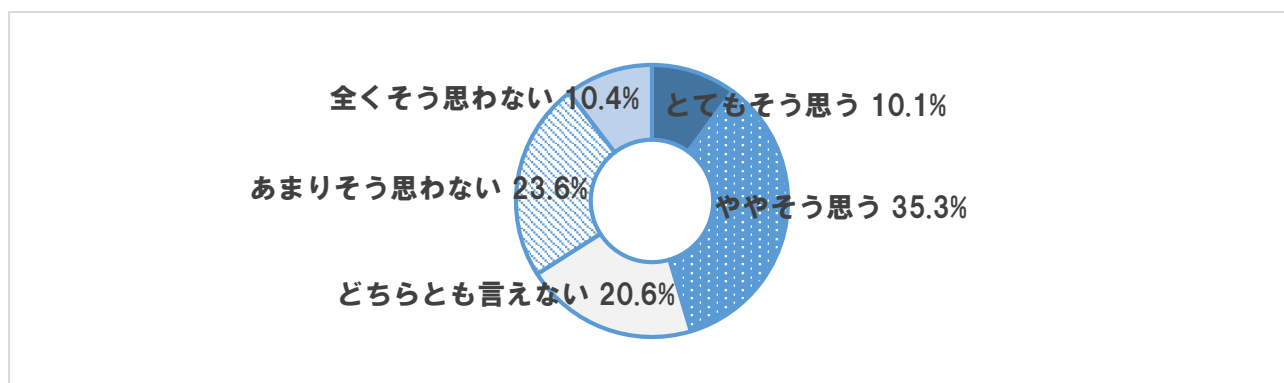
### ⑤ 年度別



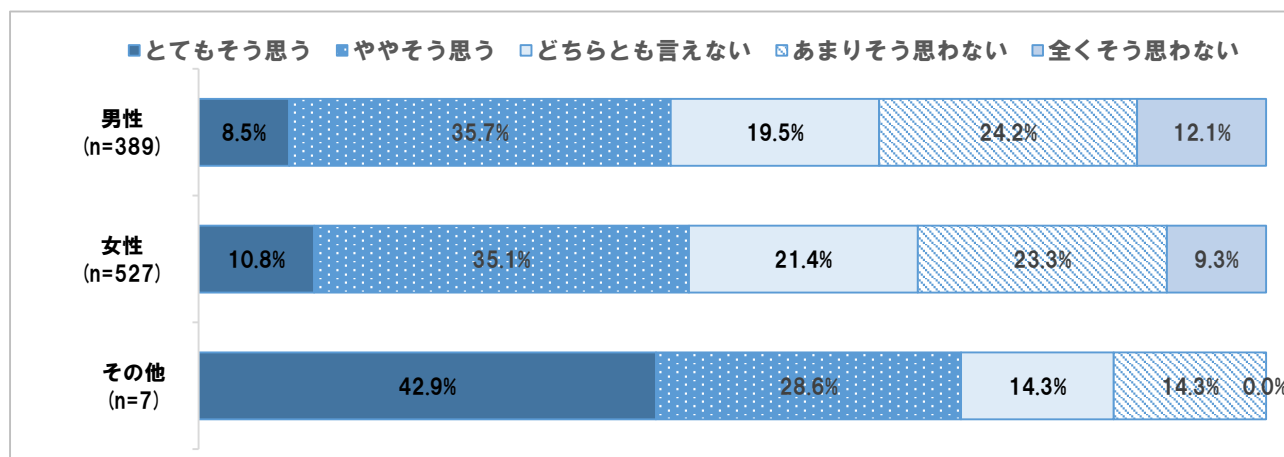
### 問13 電車・バスなどの公共交通へのアクセスが便利だ (SA)

- ①全体では、「とてもそう思う」と「ややそう思う」を合わせた『肯定的な意見』が45.4%、「あまりそう思わない」と「全くそう思わない」を合わせた『否定的な意見』は34.0%となっており、『肯定的な意見』が『否定的な意見』を上回っている。
- ②性別では、『肯定的な意見』の割合について、男女間に大きな差は見られない。
- ③年代別では、20代以上において、『肯定的な意見』が『否定的な意見』を上回っている。特に、20代の『肯定的な意見』の割合が高い。
- ④地域別では、西部A、C、Dエリアにおいて、『肯定的な意見』が『否定的な意見』を大きく上回っているが、東部Bエリアにおいて、『否定的な意見』が『肯定的な意見』を大きく上回っている。
- ⑤年度別では、『肯定的な意見』の割合について、令和元年度と2年度の間に大きな差は見られない。

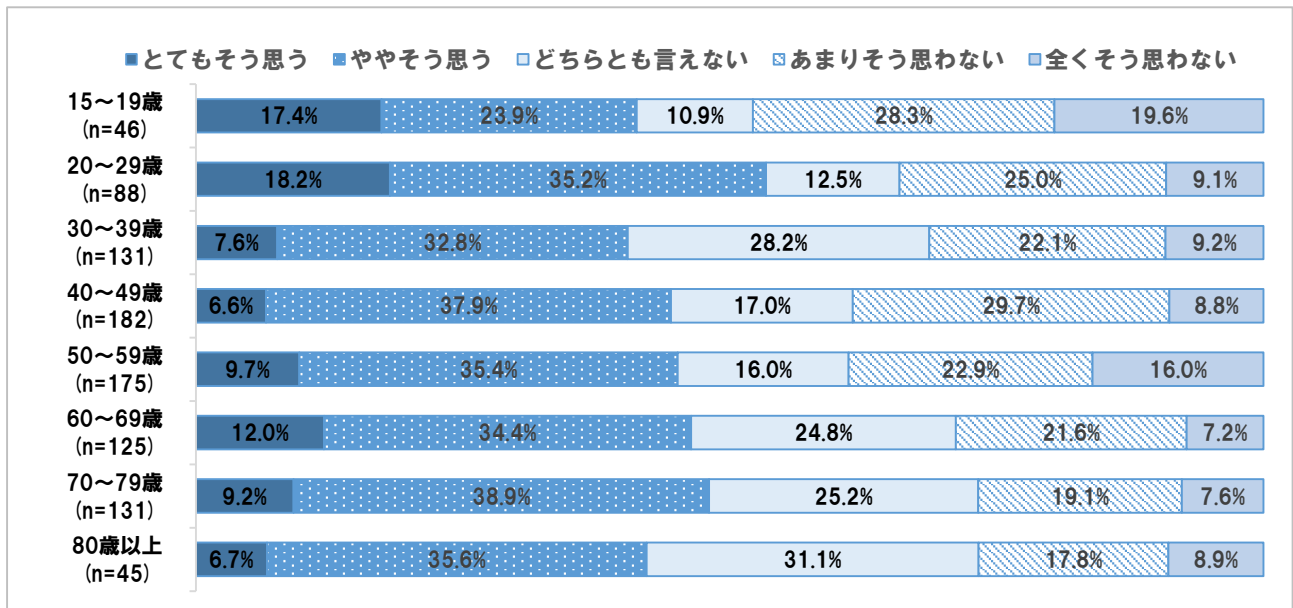
#### ① 全体



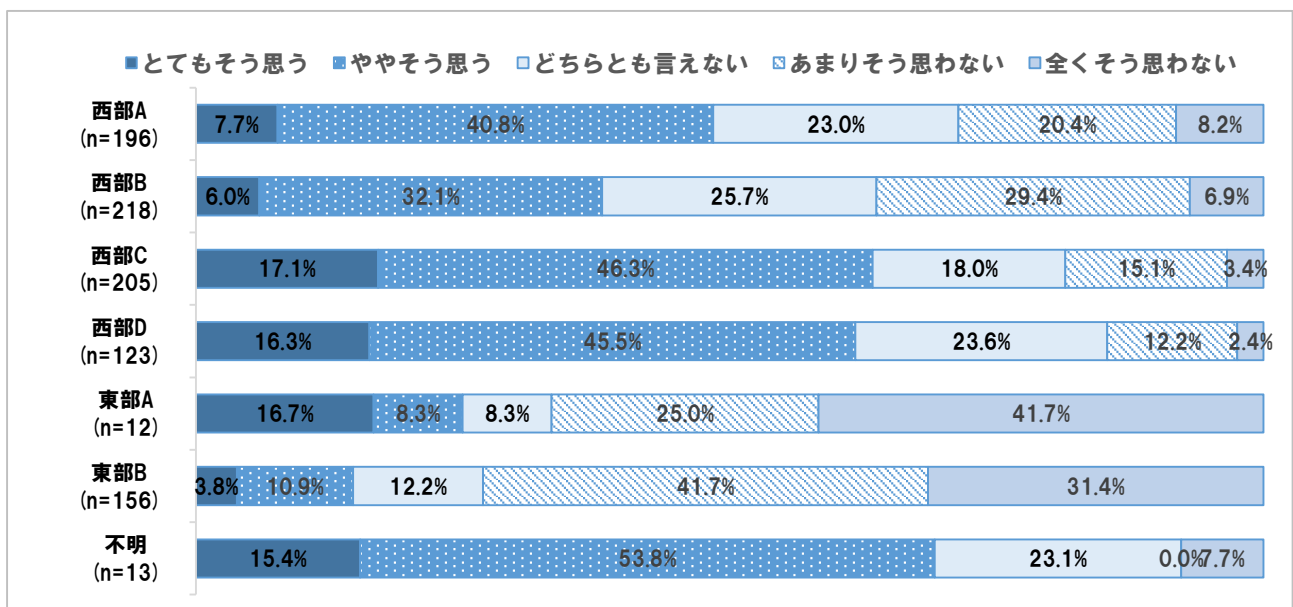
#### ② 性別 ※その他に関しては、回収サンプル数が少ないため、分析結果の数値は参考値とする。



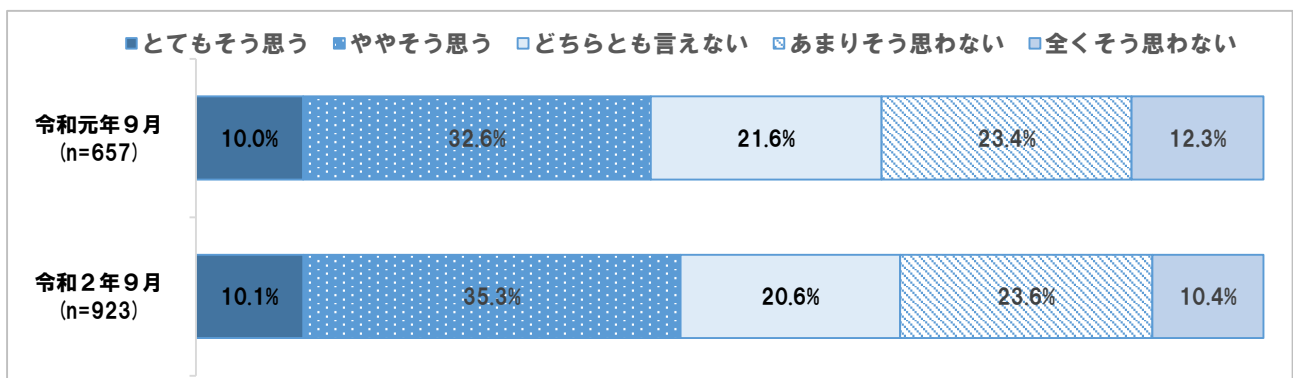
### ③ 年代別



### ④ 地域別 ※東部Aに関しては、回収サンプル数が少ないため、分析結果の数値は参考値とする。



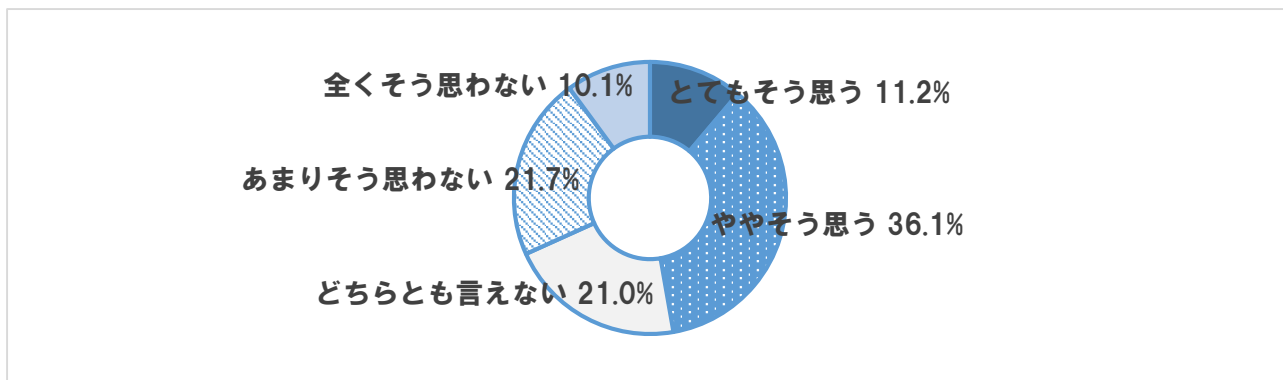
### ⑤ 年度別



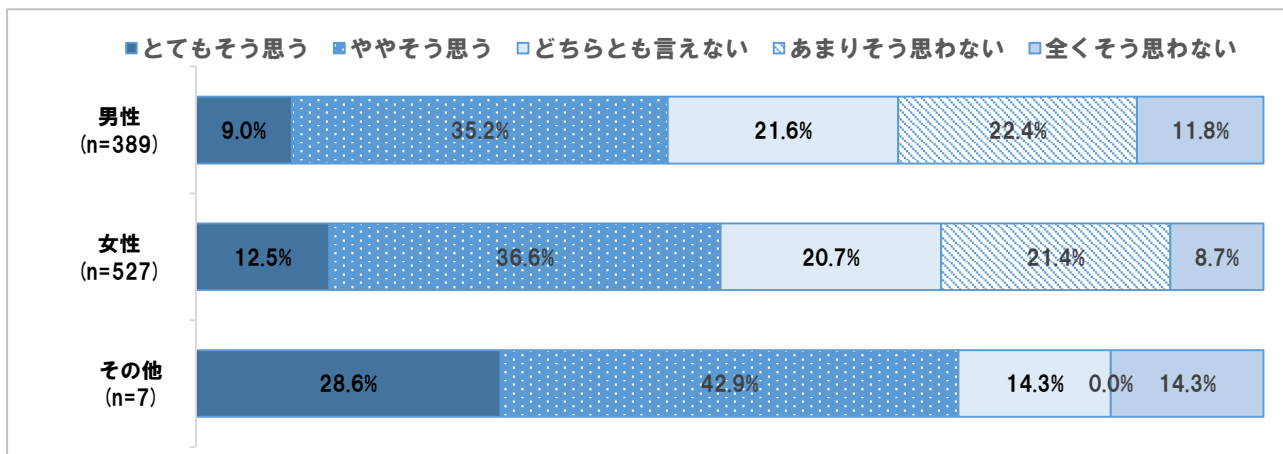
## 問 1 4 職場など決まった場所に行くなら電車・バス移動が便利だ (SA)

- ①全体では、「とてもそう思う」と「ややそう思う」を合わせた『肯定的な意見』が47.3%、「あまりそう思わない」と「全くそう思わない」を合わせた『否定的な意見』は31.8%となっており、『肯定的な意見』が『否定的な意見』を上回っている。
- ②性別では、『肯定的な意見』の割合は、男性よりも女性が高くなっている。
- ③年代別では、全ての年代において、『肯定的な意見』が『否定的な意見』を上回っている。
- ④地域別では、全ての西部エリアにおいて、『肯定的な意見』が『否定的な意見』を大きく上回っているが、東部Bエリアでは、『否定的な意見』が『肯定的な意見』を大きく上回っている。
- ⑤年度別では、『肯定的な意見』の割合について、令和元年度よりも2年度が高くなっている。

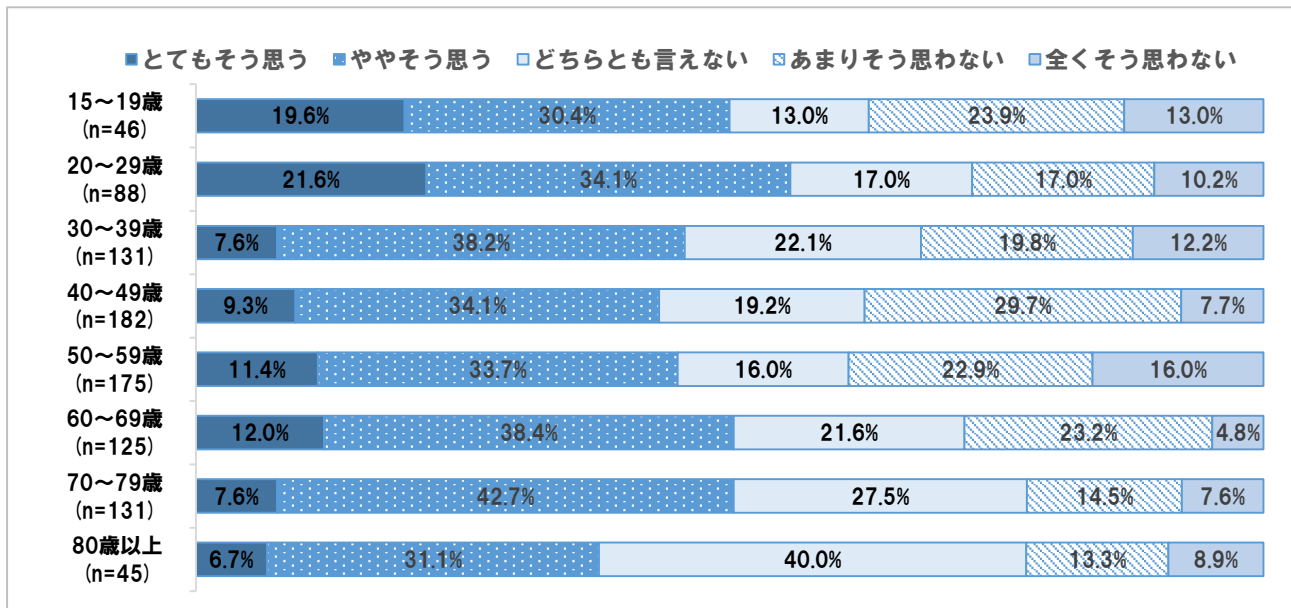
### ① 全体



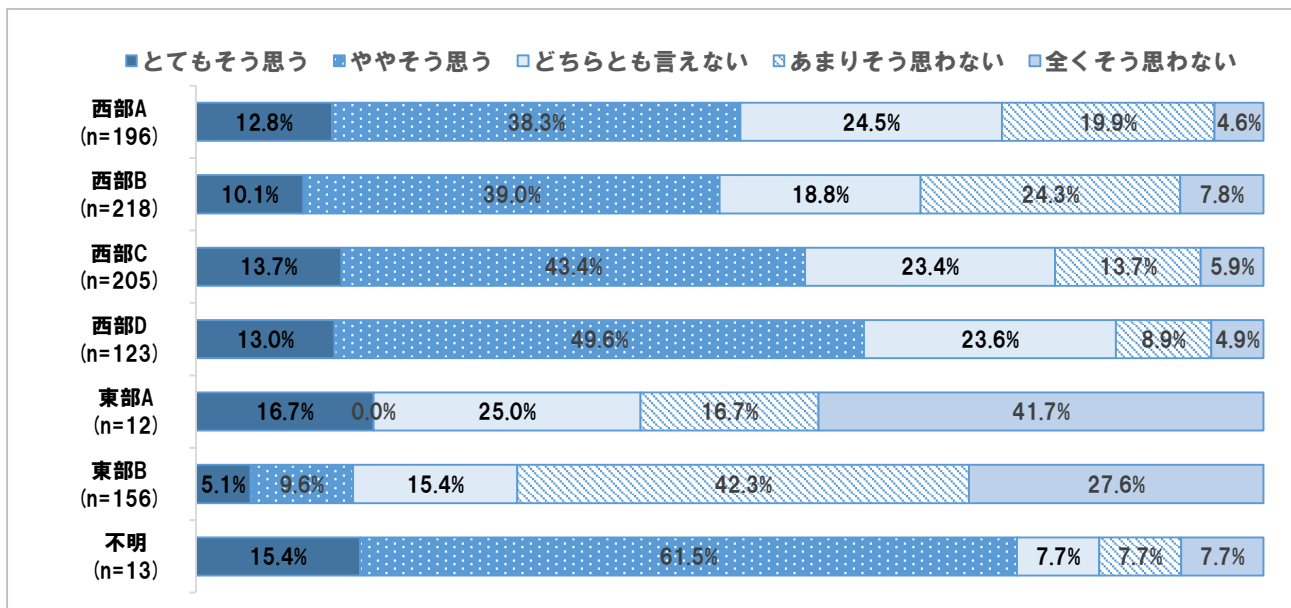
### ② 性別 ※その他に関しては、回収サンプル数が少ないため、分析結果の数値は参考値とする。



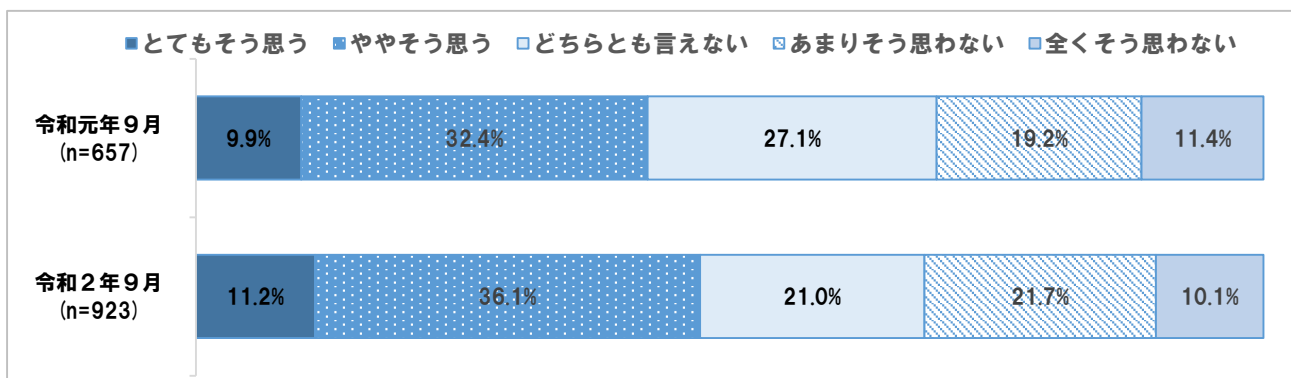
### ③ 年代別



### ④ 地域別 ※東部Aに関しては、回収サンプル数が少ないため、分析結果の数値は参考値とする。



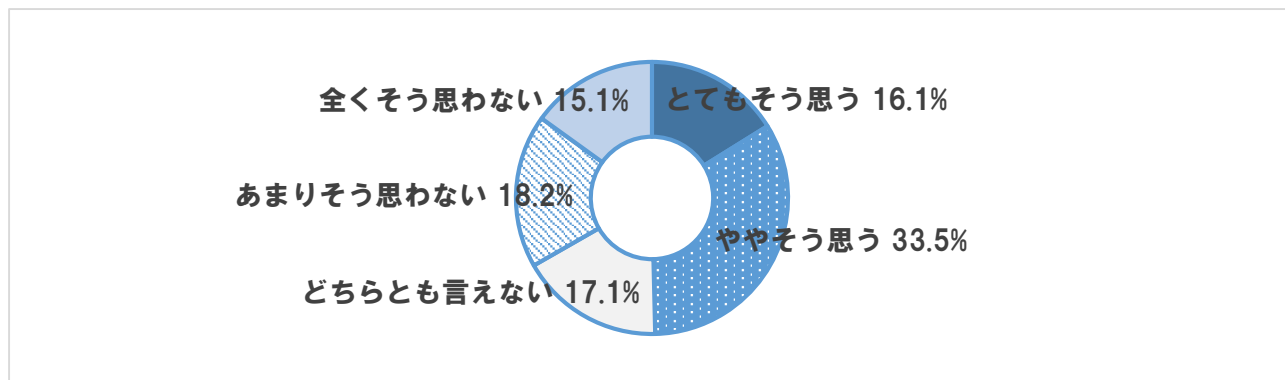
### ⑤ 年度別



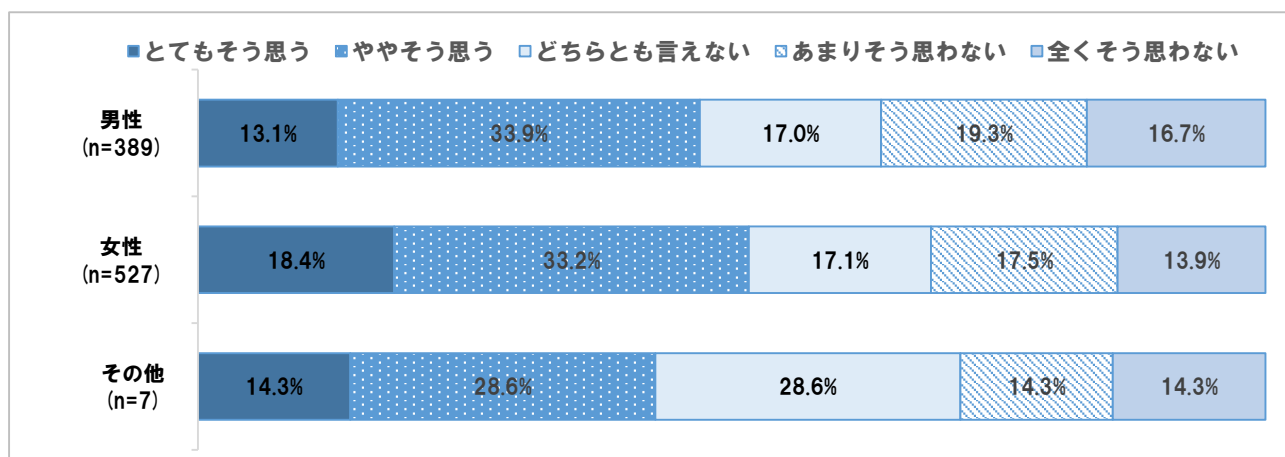
## 問15 日常のものは、歩ける範囲でひととおり揃う

- ①全体では、「とてもそう思う」と「ややそう思う」を合わせた『肯定的な意見』が49.6%、「あまりそう思わない」と「全くそう思わない」を合わせた『否定的な意見』は33.3%となっており、『肯定的な意見』が『否定的な意見』を上回っている。
- ②性別では、『肯定的な意見』の割合について、男性よりも女性が高くなっている。
- ③年代別では、全ての年代において、『肯定的な意見』が『否定的な意見』を上回っている。
- ④地域別では、全ての西部エリアにおいて、『肯定的な意見』が『否定的な意見』を大きく上回っているが、東部Bエリアでは、『否定的な意見』が『肯定的な意見』を大きく上回っている。
- ⑤年度別では、『肯定的な意見』の割合について、令和元年度と2年度の間に大きな差は見られない。

### ① 全体

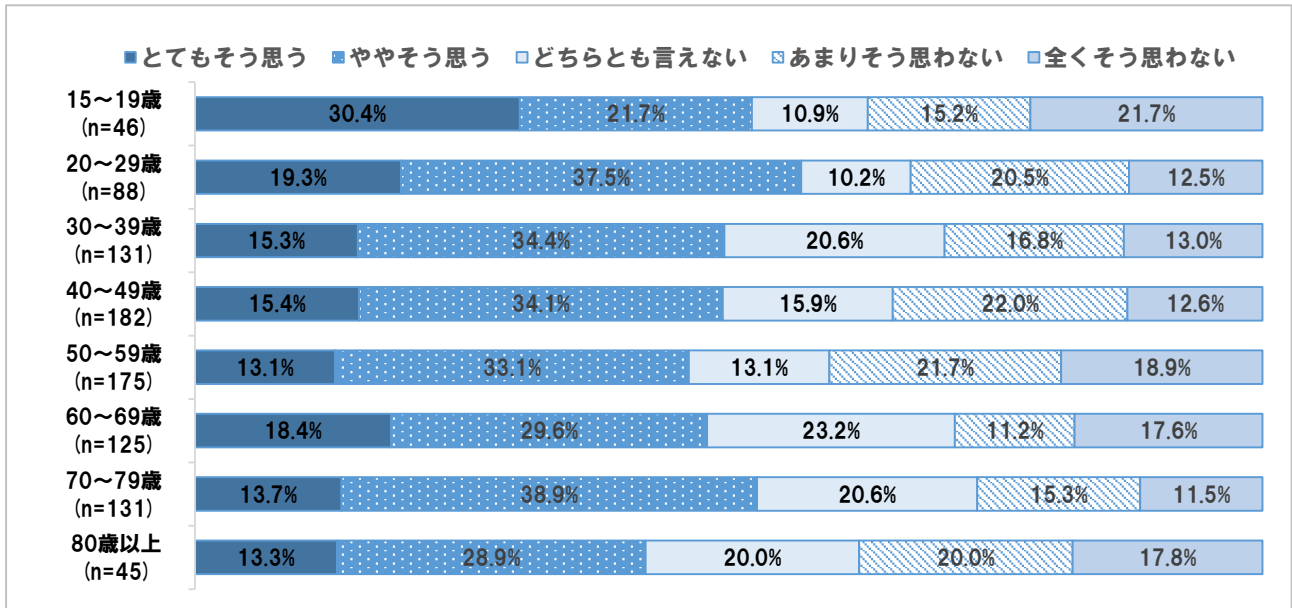


### ② 性別 ※その他に関しては、回収サンプル数が少ないため、分析結果の数値は参考値とする。

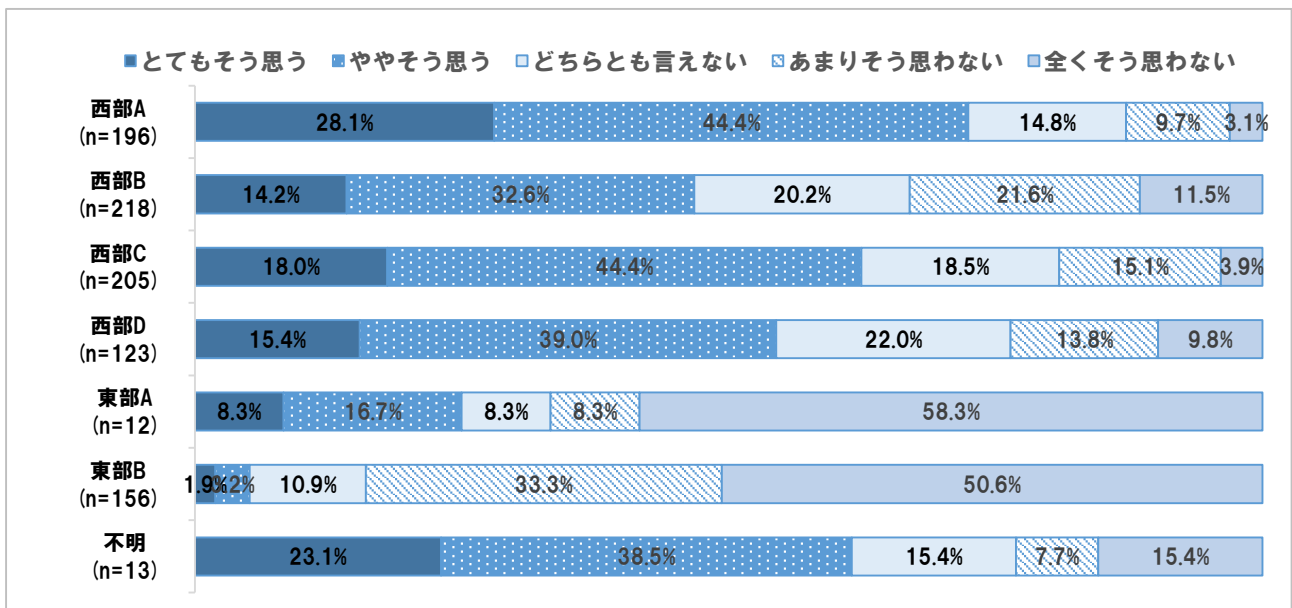




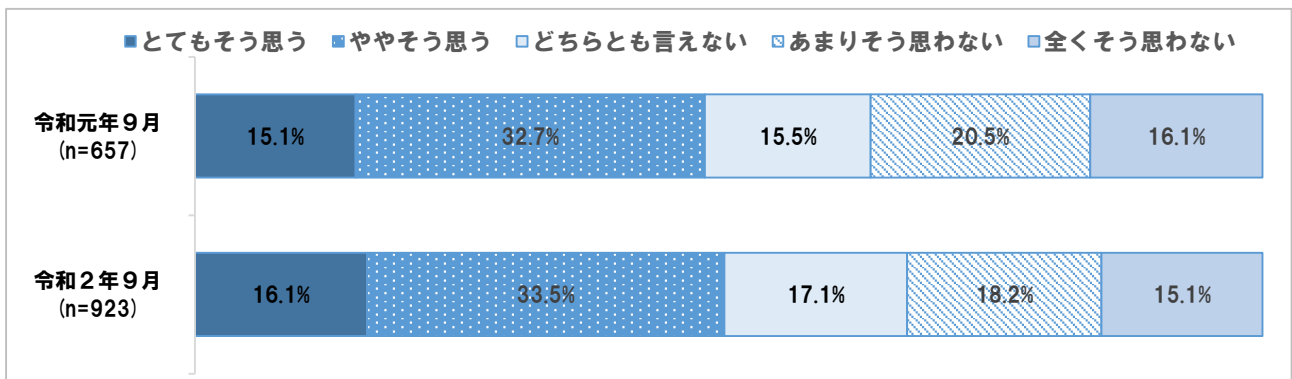
### ③ 年代別



### ④ 地域別 ※東部Aに関しては、回収サンプル数が少ないため、分析結果の数値は参考値とする。



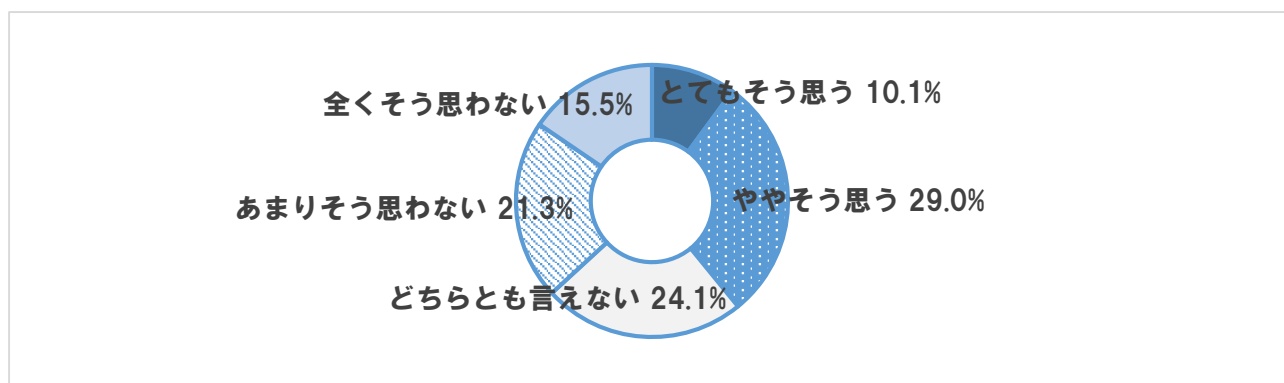
### ⑤ 年度別



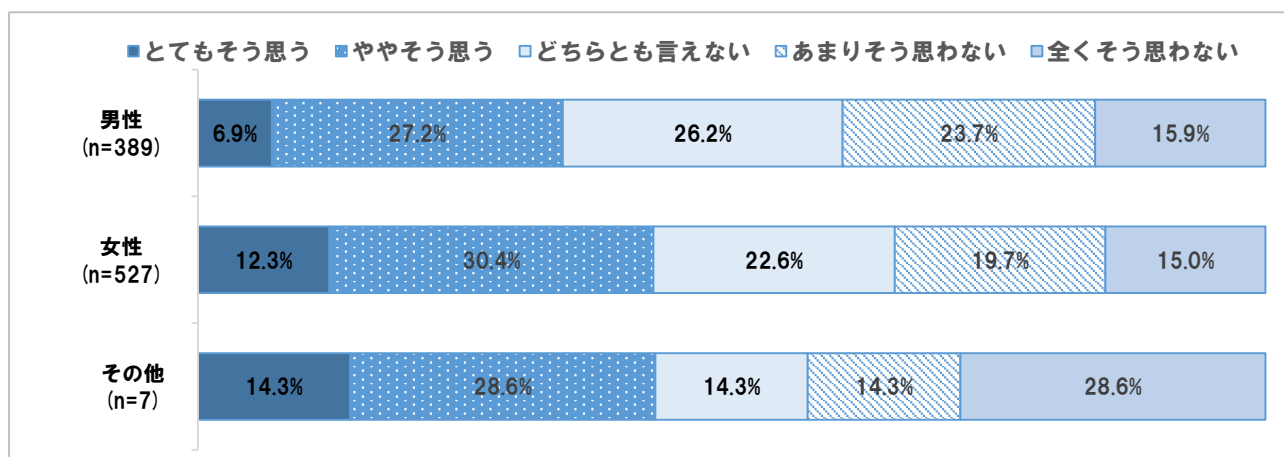
## 問16 徒歩や自転車の移動が快適だ (SA)

- ①全体では、「とてもそう思う」と「ややそう思う」を合わせた『肯定的な意見』が39.1%、「あまりそう思わない」と「全くそう思わない」を合わせた『否定的な意見』は36.8%となっており、『肯定的な意見』が『否定的な意見』を上回っている。
- ②性別では、『肯定的な意見』の割合について、男性よりも女性が高くなっている。
- ③年代別では、15～19歳、20代、60代、および70代において、『肯定的な意見』が『否定的な意見』を上回っている。
- ④地域別では、西部B、東部Bエリアにおいて、『否定的な意見』が『肯定的な意見』を上回っている。
- ⑤年度別では、『肯定的な意見』の割合について、令和元年度よりも2年度が高くなっている。

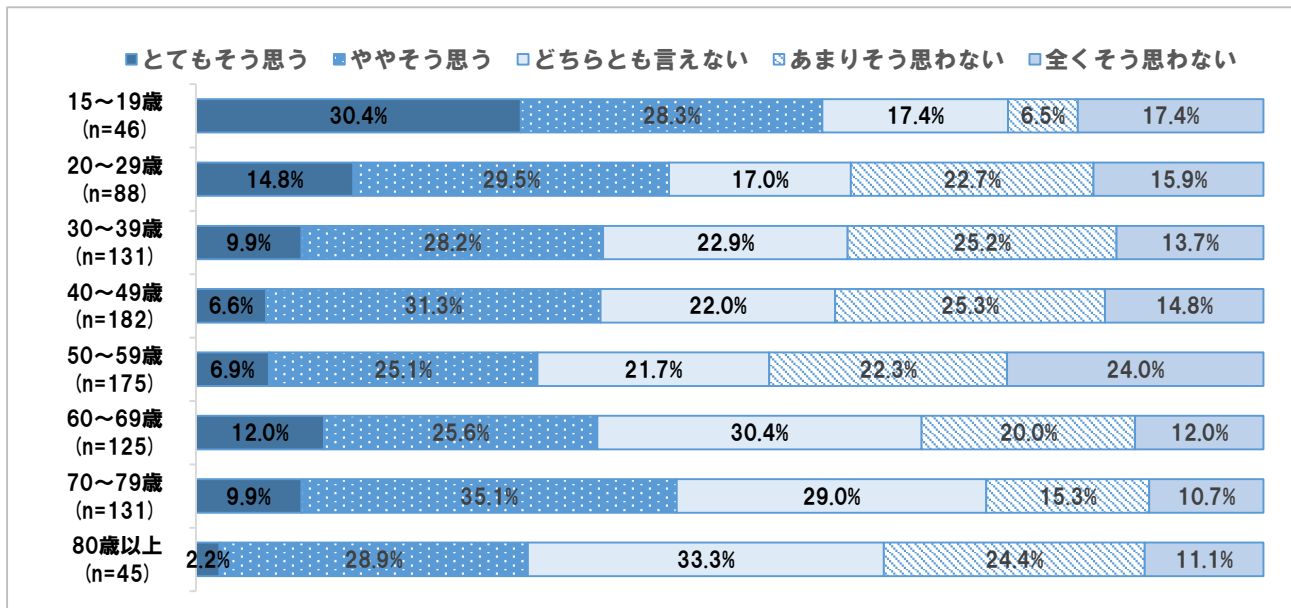
### ① 全体



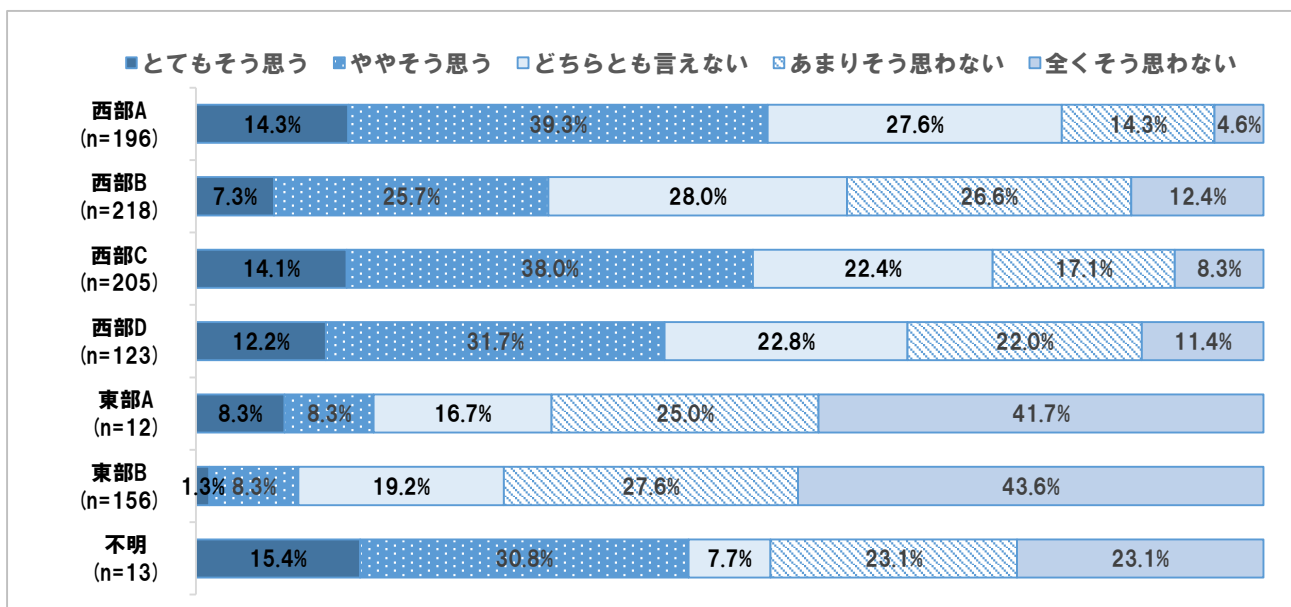
### ② 性別 ※その他に関しては、回収サンプル数が少ないため、分析結果の数値は参考値とする。



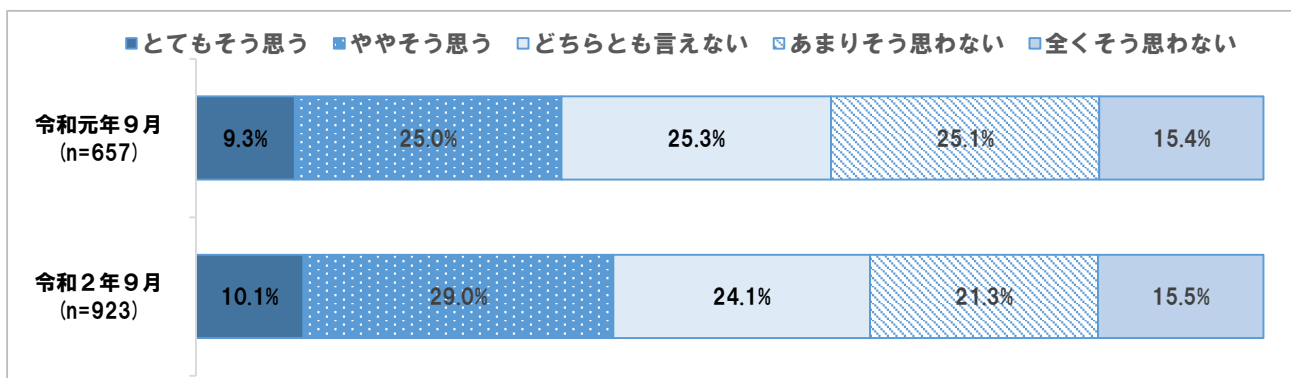
### ③ 年代別



### ④ 地域別 ※東部Aに関しては、回収サンプル数が少ないため、分析結果の数値は参考値とする。



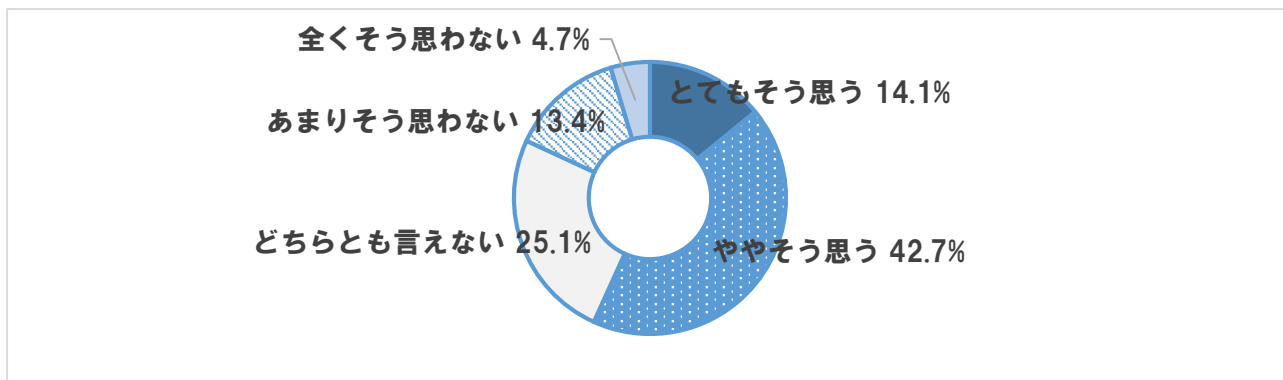
### ⑤ 年度別



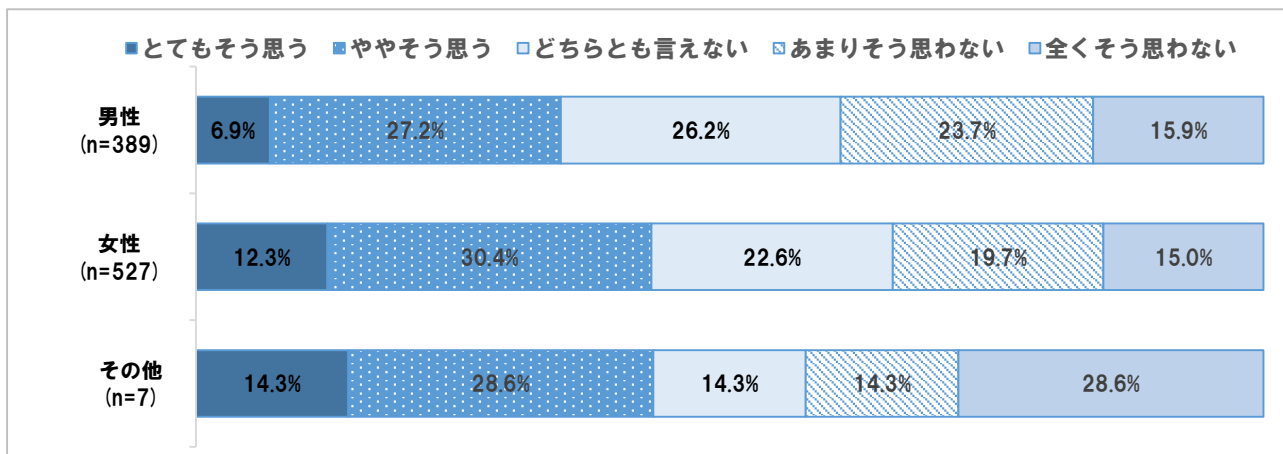
## 問 1 7 幹線道路・高速道路へのアクセスが便利だ (SA)

- ①全体では、「とてもそう思う」と「ややそう思う」を合わせた『肯定的な意見』が56.8%、「あまりそう思わない」と「全くそう思わない」を合わせた『否定的な意見』は18.1%となっており、『肯定的な意見』が『否定的な意見』を上回っている。
- ②性別では、『肯定的な意見』の割合は、男性よりも女性が高くなっている。
- ③年代別では、全ての年代において、『肯定的な意見』が『否定的な意見』を上回っている。
- ④地域別では、東部Bエリアにおいて、『否定的な意見』が『肯定的な意見』を上回っている。
- ⑤年度別では、『肯定的な意見』の割合について、令和元年度と2年度の間に大きな差は見られない。

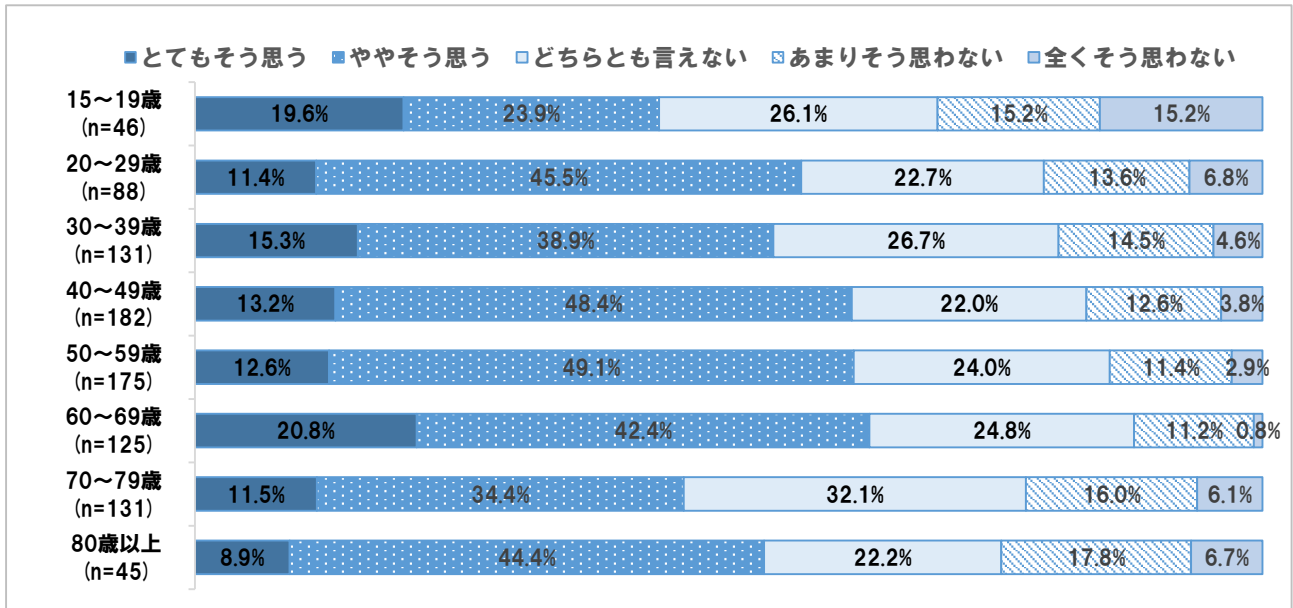
### ① 全体



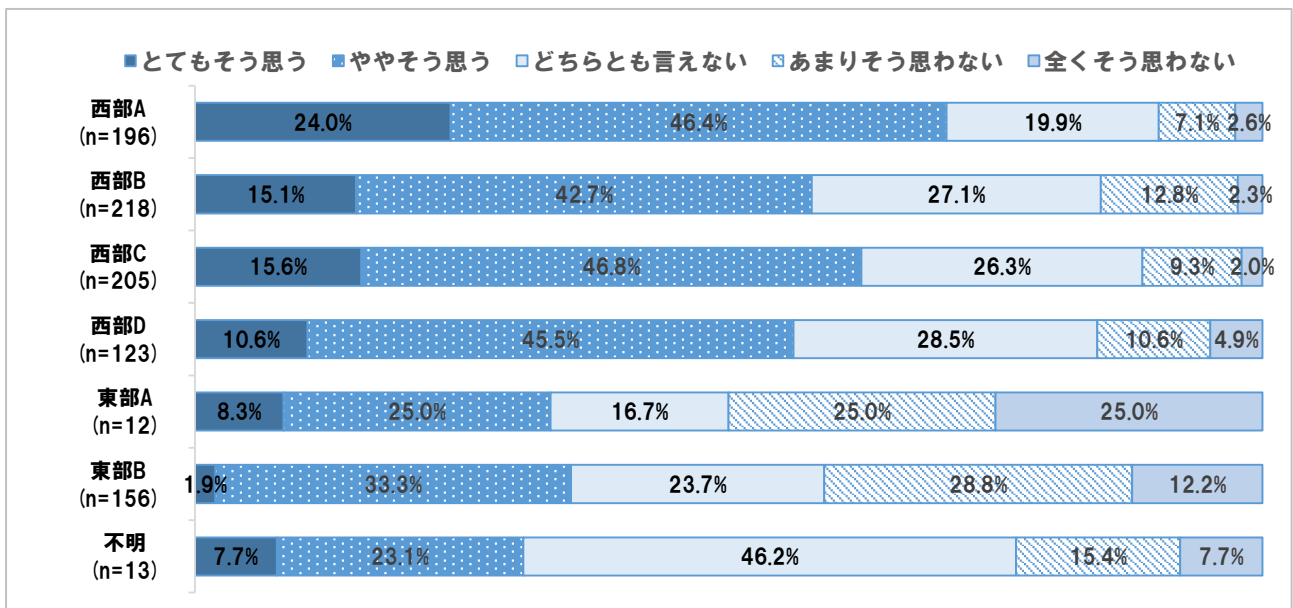
### ② 性別 ※その他に関しては、回収サンプル数が少ないため、分析結果の数値は参考値とする。



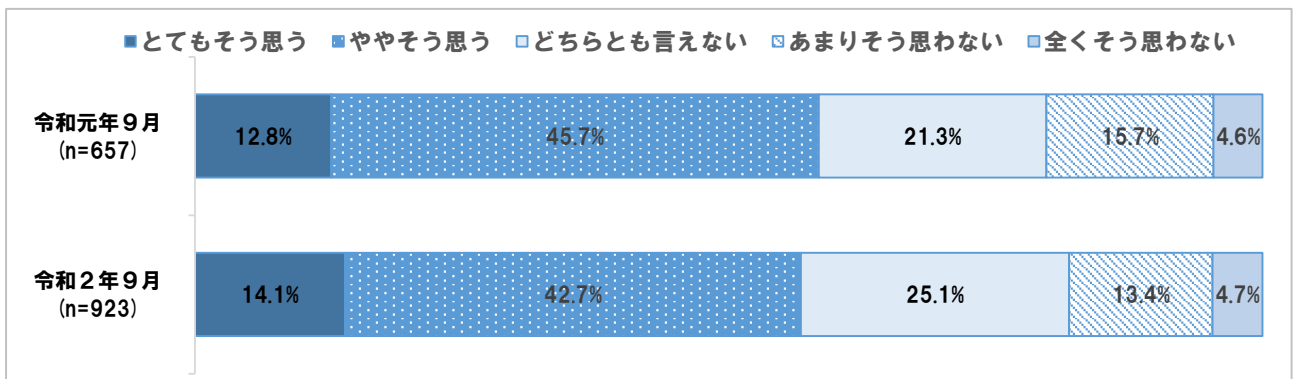
### ③ 年代別



### ④ 地域別 ※東部Aに関しては、回収サンプル数が少ないため、分析結果の数値は参考値とする。



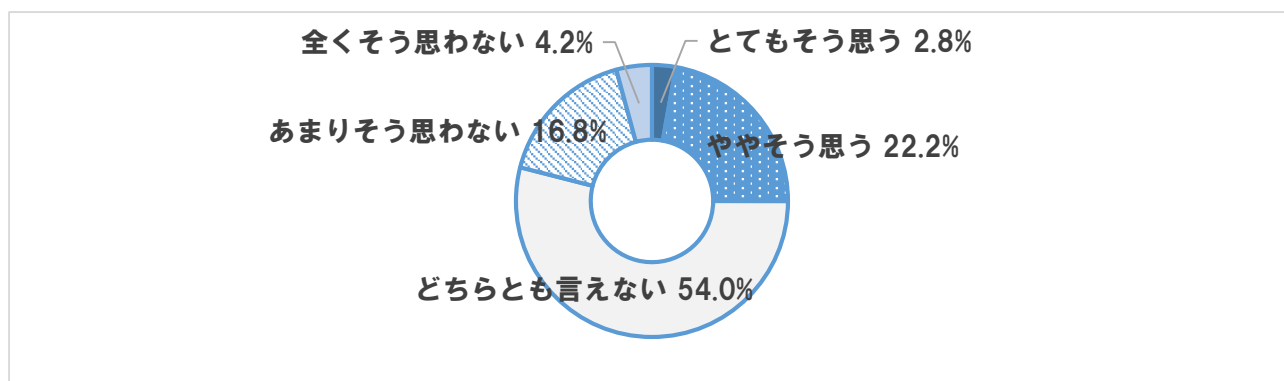
### ⑤ 年度別



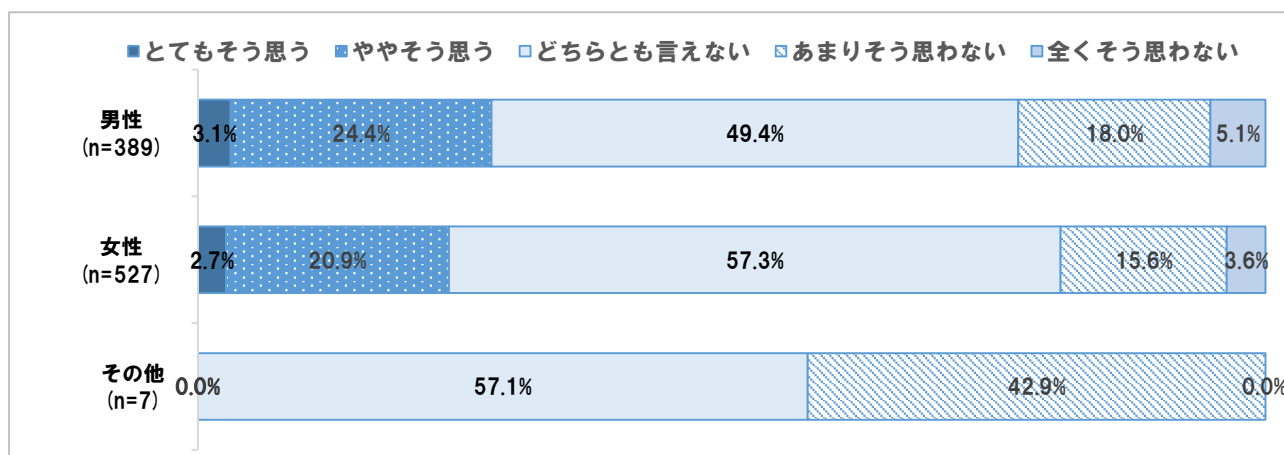
## 問18 防災対策がしっかりしている (SA)

- ①全体では、「とてもそう思う」と「ややそう思う」を合わせた『肯定的な意見』が25.0%、「あまりそう思わない」と「全くそう思わない」を合わせた『否定的な意見』は21.0%となっており、『肯定的な意見』が『否定的な意見』を上回っている。
- ②性別では、『肯定的な意見』の割合について、男女間に大きな差は見られない。
- ③年代別では、特に40代において、『否定的な意見』の割合が高い。
- ④地域別では、特に西部C、東部Bエリアにおいて、『肯定的な意見』の割合が高い。
- ⑤年度別では、『肯定的な意見』の割合について、令和元年度と2年度の間に大きな差は見られない。

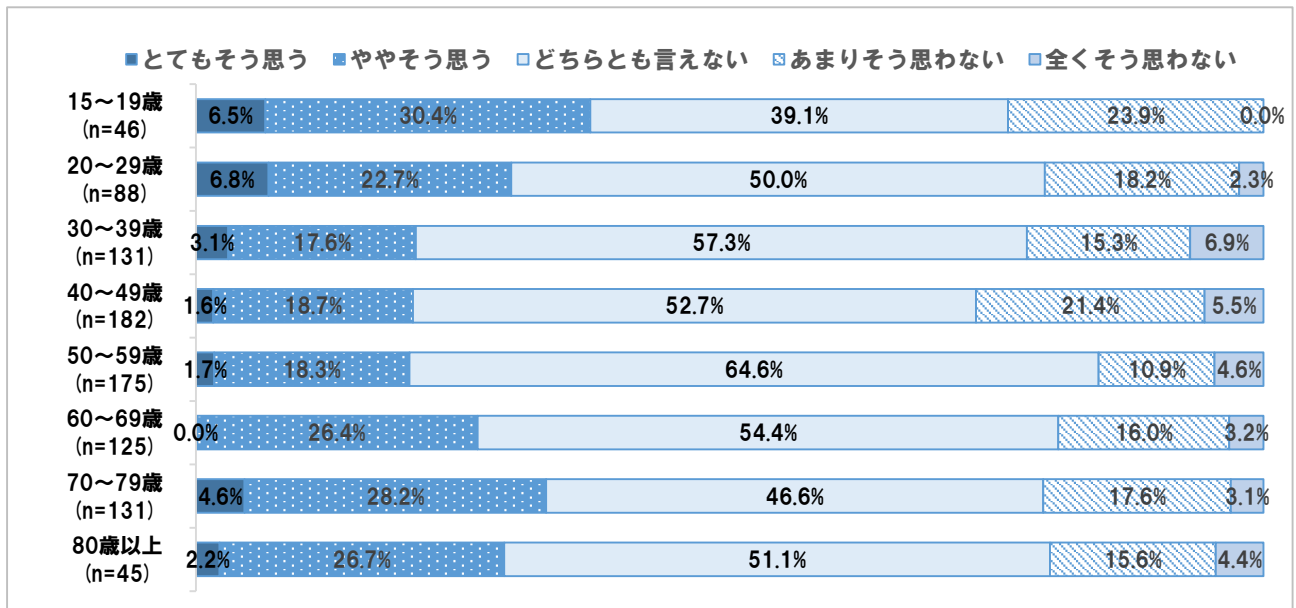
### ① 全体



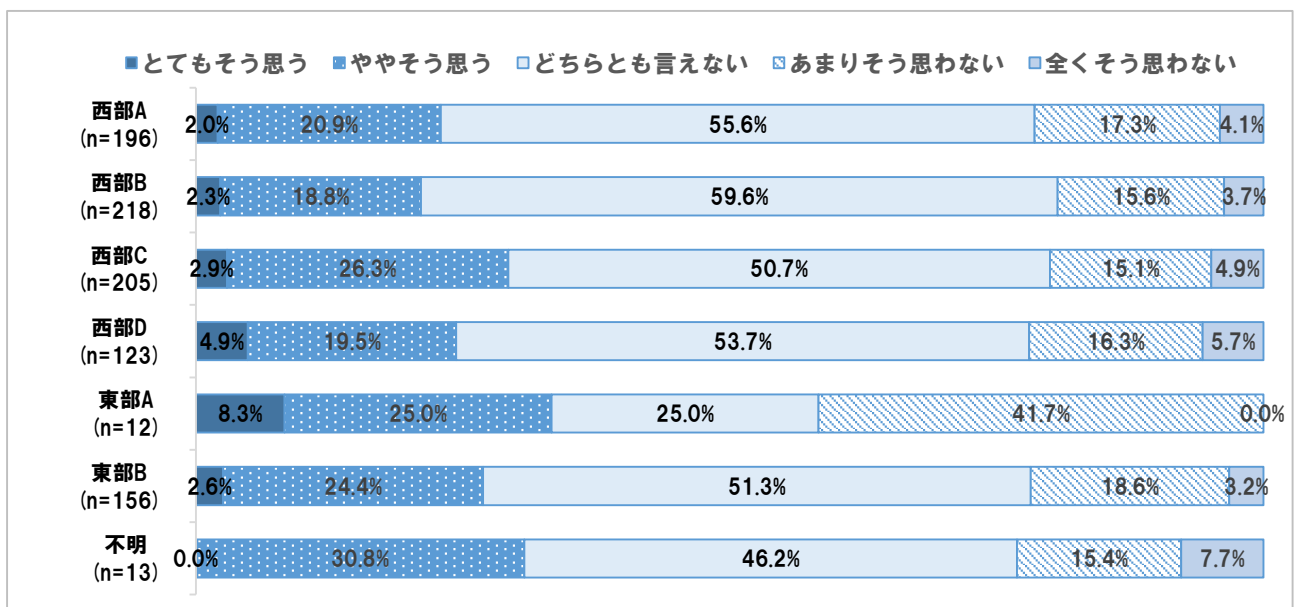
### ② 性別 ※その他に関しては、回収サンプル数が少ないため、分析結果の数値は参考値とする。



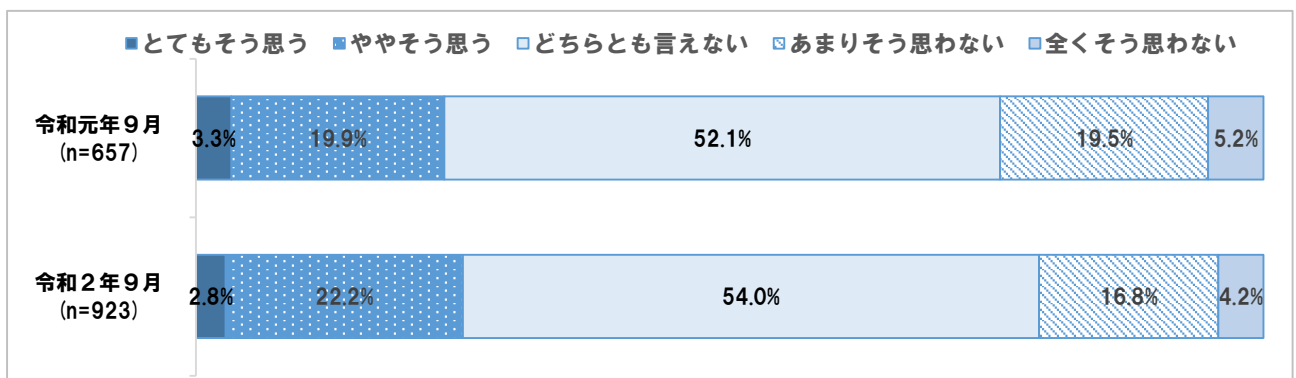
### ③ 年代別



### ④ 地域別 ※東部Aに関しては、回収サンプル数が少ないため、分析結果の数値は参考値とする。



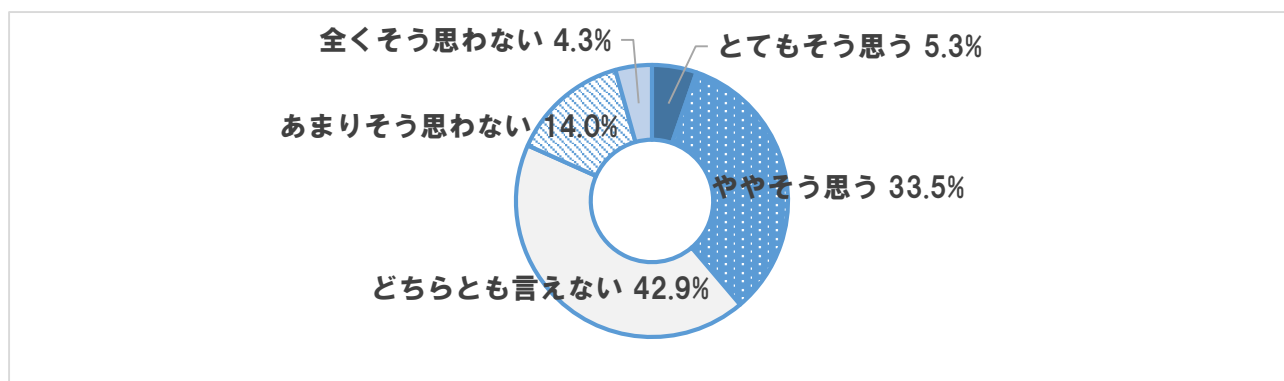
### ⑤ 年度別



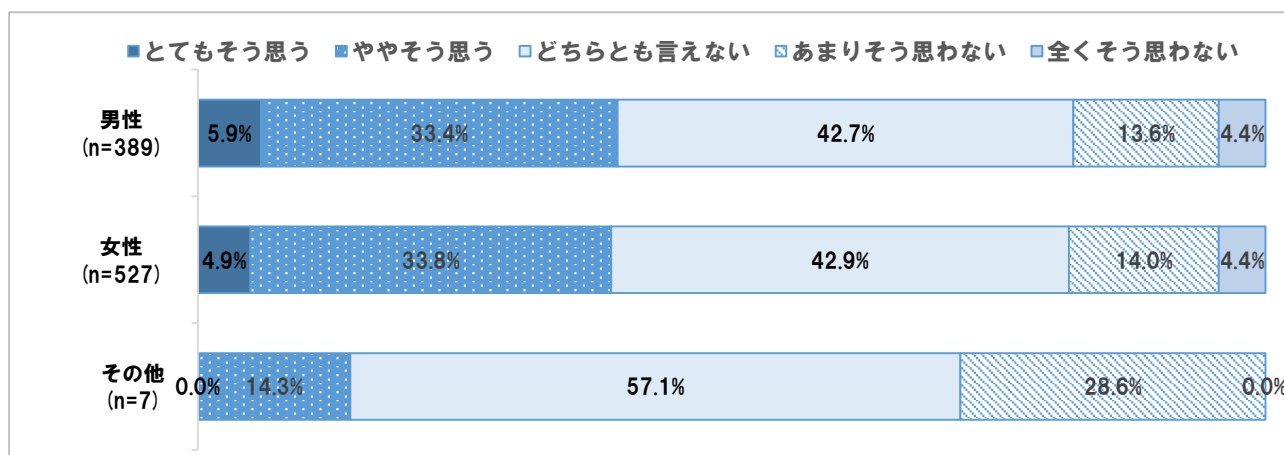
## 問19 地域の見守りがしっかりしている (SA)

- ①全体では、「とてもそう思う」と「ややそう思う」を合わせた『肯定的な意見』が38.8%、「あまりそう思わない」と「全くそう思わない」を合わせた『否定的な意見』は18.3%となっており、『肯定的な意見』が『否定的な意見』を上回っている。
- ②性別では、『肯定的な意見』の割合について、男女間に大きな差は見られない。
- ③年代別では、全ての年代において、『肯定的な意見』が『否定的な意見』を上回っているが、30代の『肯定的な意見』の割合が相対的に低い。
- ④地域別では、全般的に『肯定的な意見』が『否定的な意見』を上回っており、特に東部Bの『肯定的な意見』の割合が高い。一方、西部Dエリアでは、『肯定的な意見』の割合が相対的に低い。
- ⑤年度別では、『肯定的な意見』の割合について、令和元年度と2年度の間に大きな差は見られない。

### ① 全体

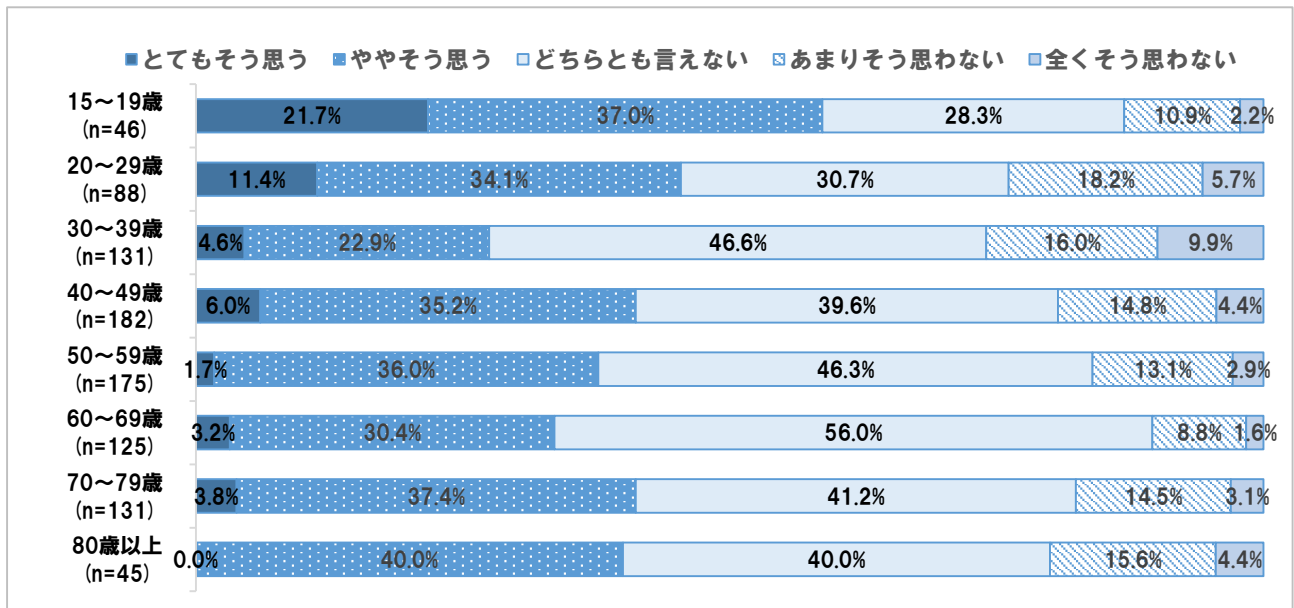


### ② 性別 ※その他に関しては、回収サンプル数が少ないため、分析結果の数値は参考値とする。

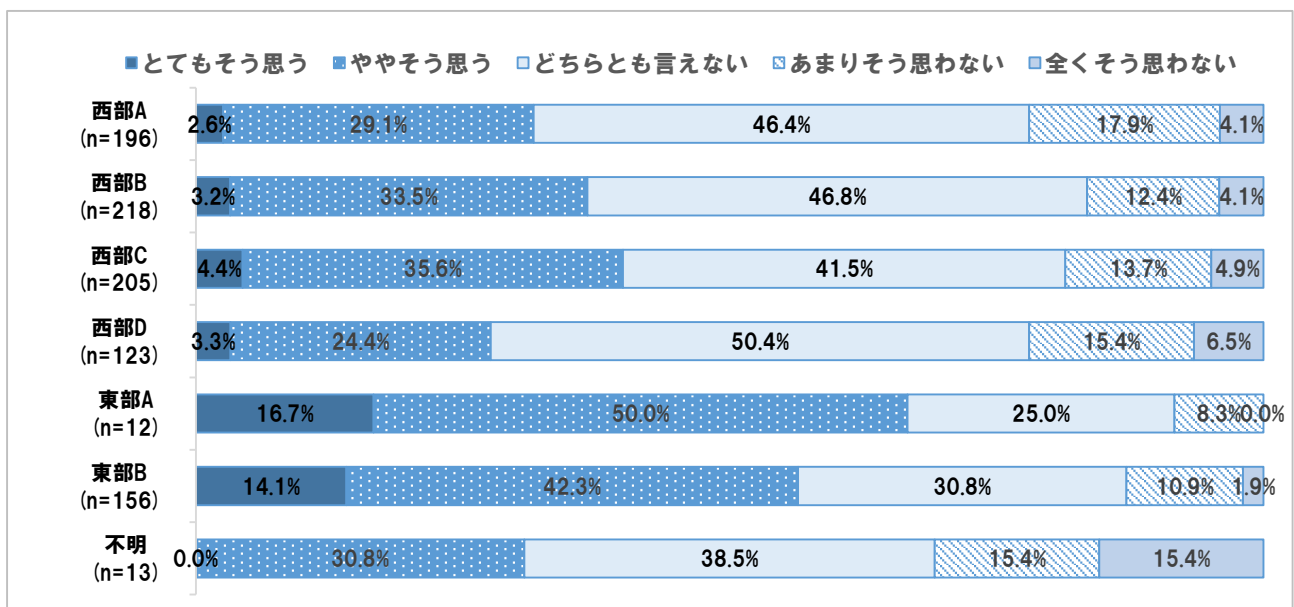




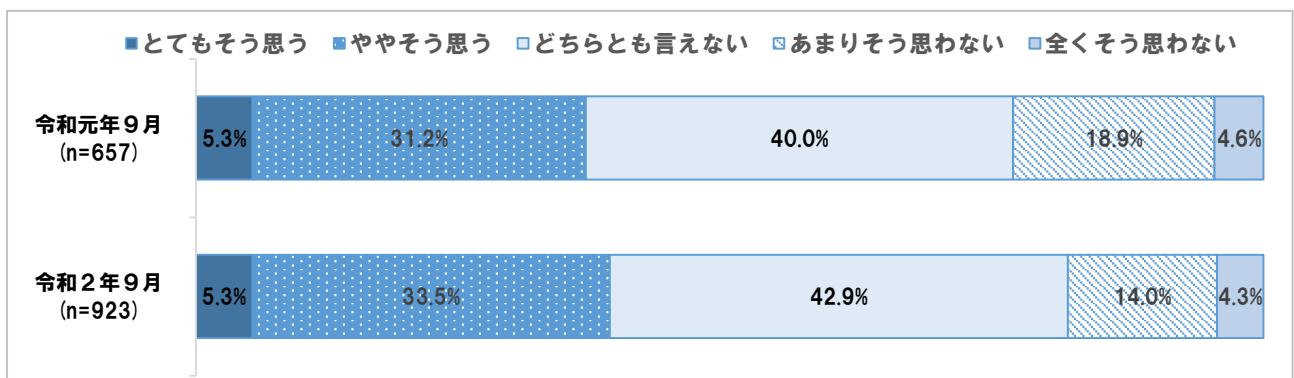
### ③ 年代別



### ④ 地域別 ※東部Aに関しては、回収サンプル数が少ないため、分析結果の数値は参考値とする。



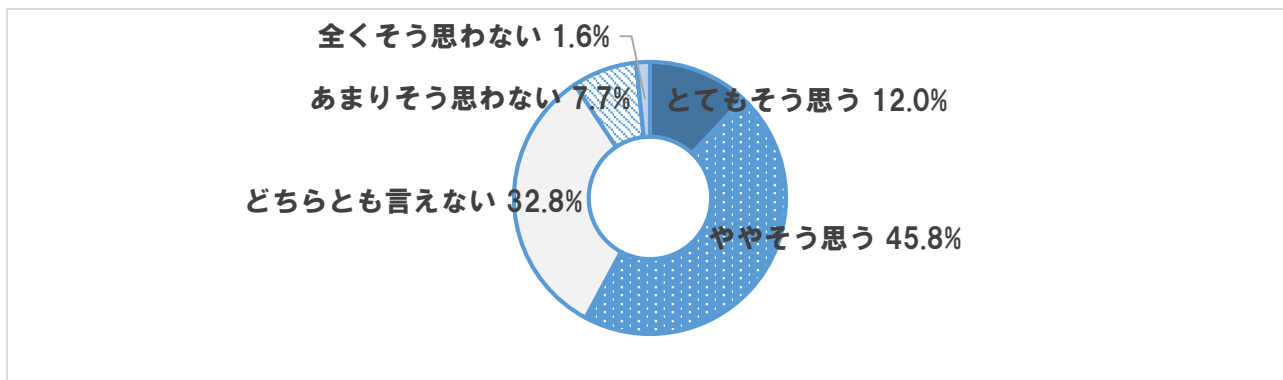
### ⑤ 年度別



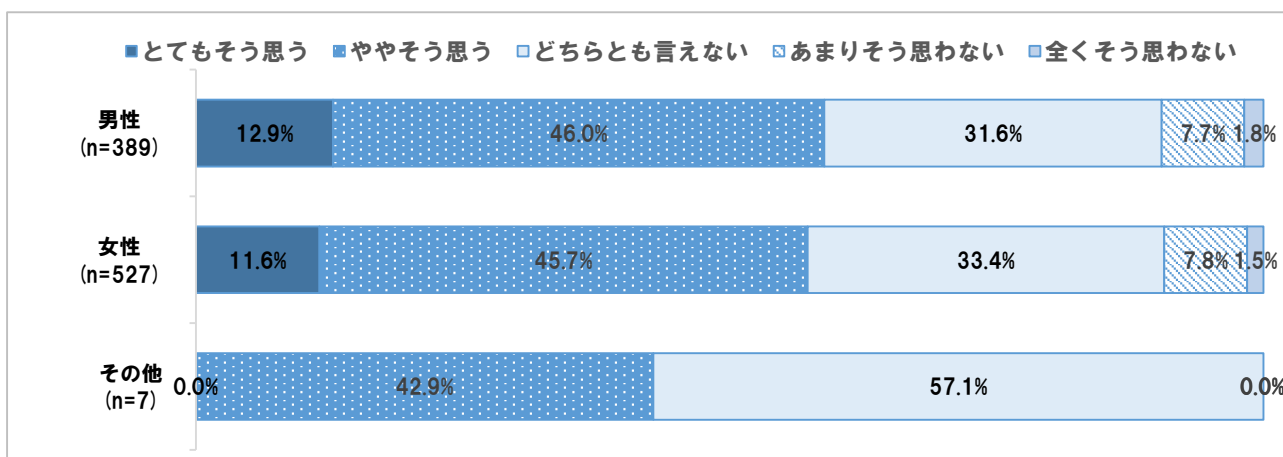
## 問 2 0 交通事故や犯罪などが少ない (SA)

- ①全体では、「とてもそう思う」と「ややそう思う」を合わせた『肯定的な意見』が57.8%、「あまりそう思わない」と「全くそう思わない」を合わせた『否定的な意見』は9.3%となっており、『肯定的な意見』が『否定的な意見』を上回っている。
- ②性別では、『肯定的な意見』の割合について、男女間に大きな差は見られない。
- ③年代別では、全ての年代において、『肯定的な意見』が『否定的な意見』を上回っている。  
特に、15～19歳、80代以上の『肯定的な意見』の割合が高い。
- ④地域別では、全般的に『肯定的な意見』が『否定的な意見』を上回っている。
- ⑤年度別では、『肯定的な意見』の割合について、令和元年度と2年度の間に大きな差は見られない。

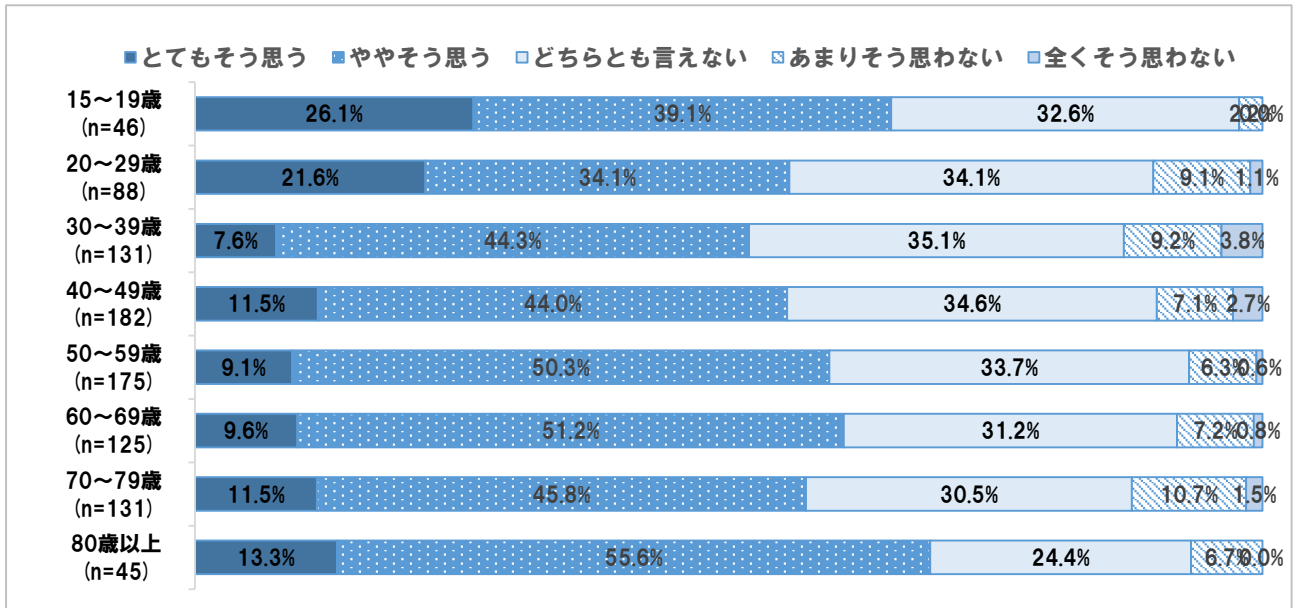
### ① 全体



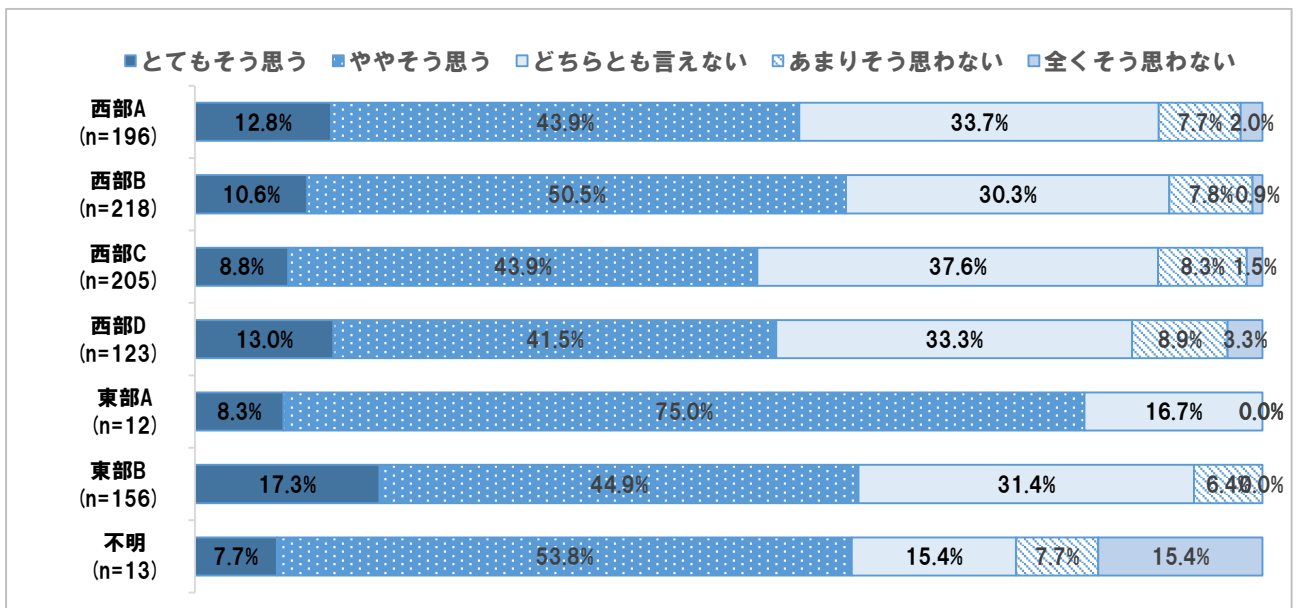
### ② 性別 ※その他に関しては、回収サンプル数が少ないため、分析結果の数値は参考値とする。



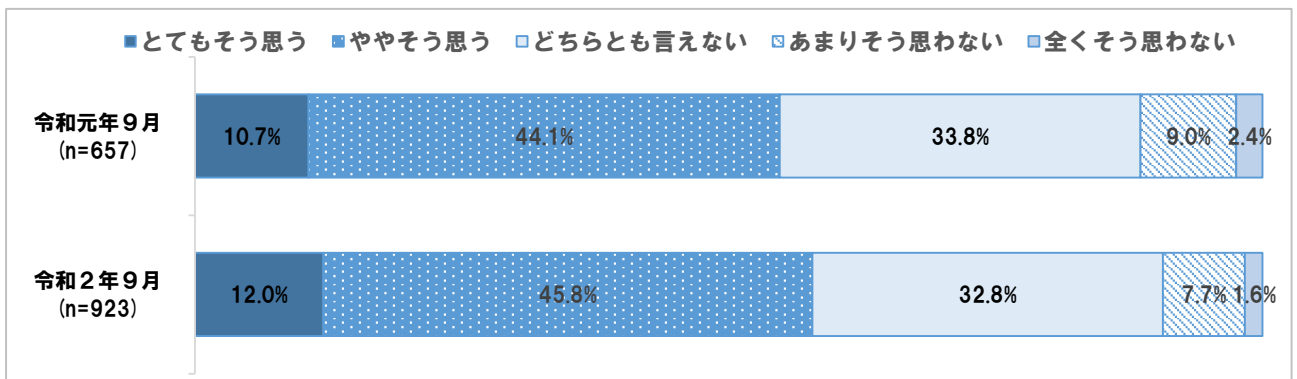
### ③ 年代別



### ④ 地域別 ※東部Aに関しては、回収サンプル数が少ないため、分析結果の数値は参考値とする。



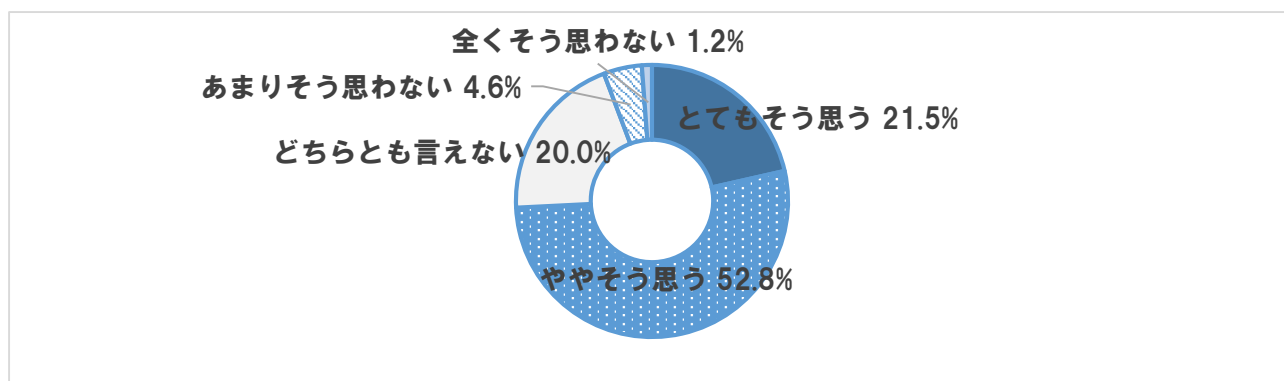
### ⑤ 年度別



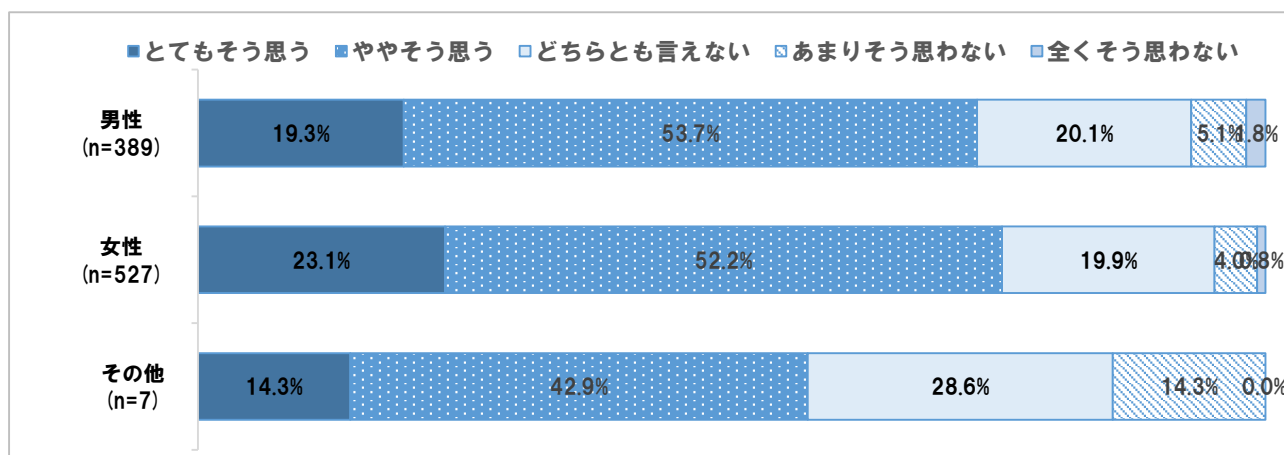
## 問 2 1 自然災害が少ない (SA)

- ①全体では、「とてもそう思う」と「ややそう思う」を合わせた『肯定的な意見』が74.3%、「あまりそう思わない」と「全くそう思わない」を合わせた『否定的な意見』は5.8%となっており、『肯定的な意見』が『否定的な意見』を上回っている。
- ②性別では、『肯定的な意見』の割合について、男女間に大きな差は見られない。
- ③年代別では、全ての年代において、『肯定的な意見』が『否定的な意見』を上回っている。
- ④地域別では、全般的に『肯定的な意見』が『否定的な意見』を上回っている。
- ⑤年度別では、『肯定的な意見』の割合について、令和元年度よりも2年度が高くなっている。

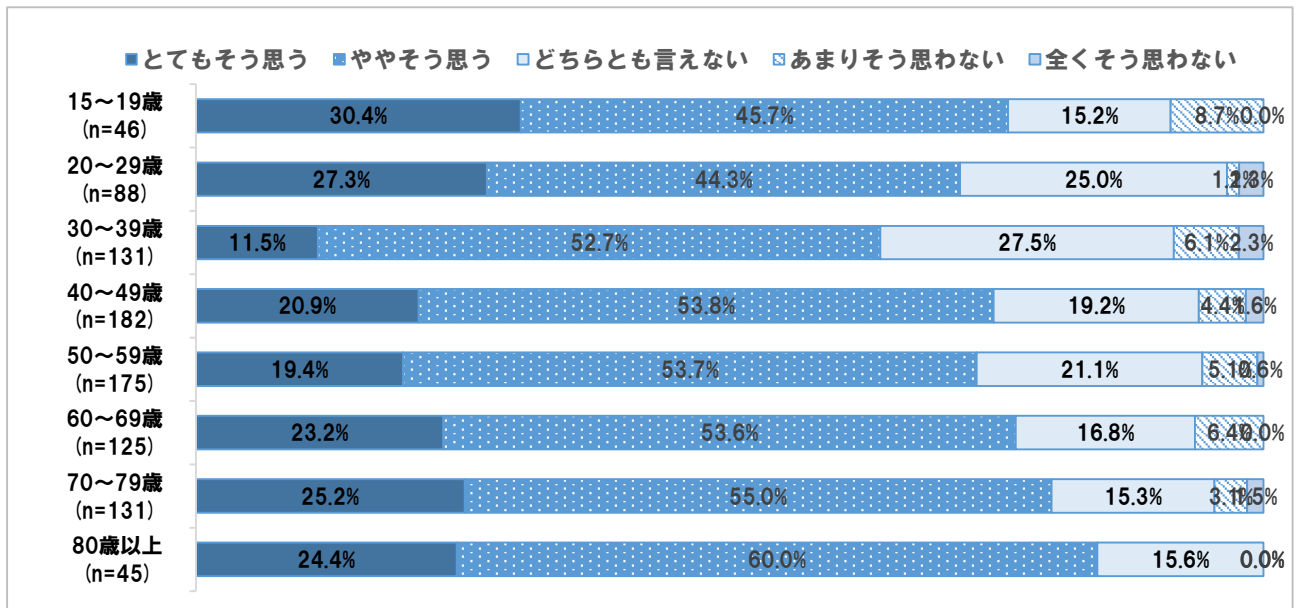
### ① 全体



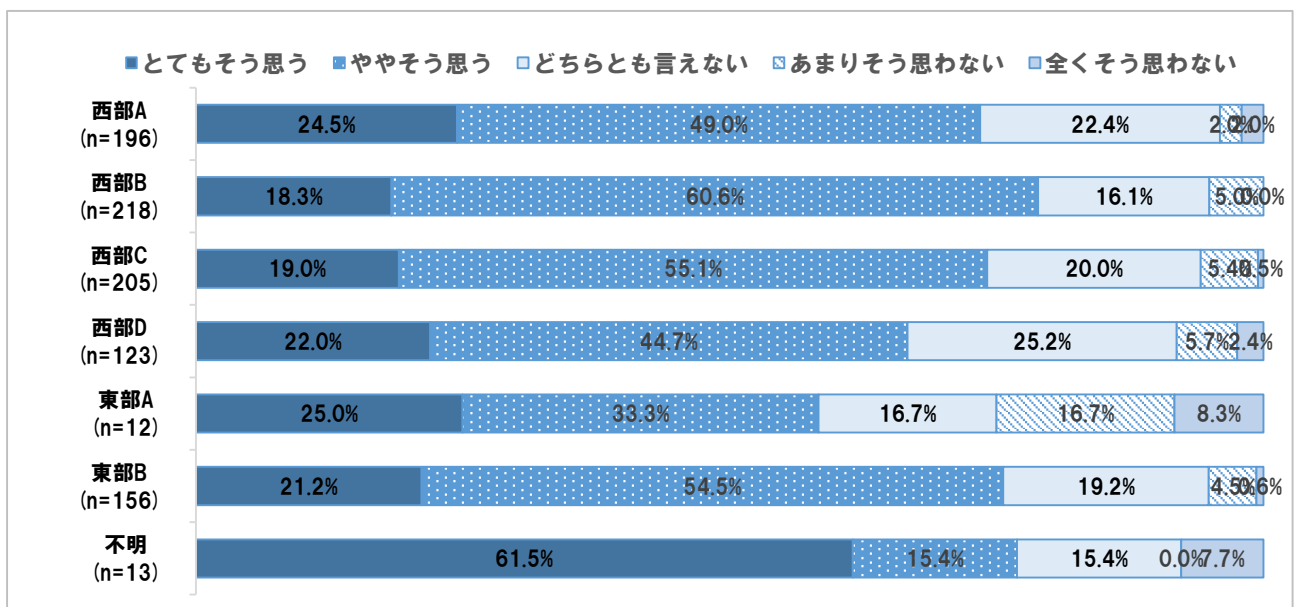
### ② 性別 ※その他に関しては、回収サンプル数が少ないため、分析結果の数値は参考値とする。




### ③ 年代別



### ④ 地域別 ※東部Aに関しては、回収サンプル数が少ないため、分析結果の数値は参考値とする。



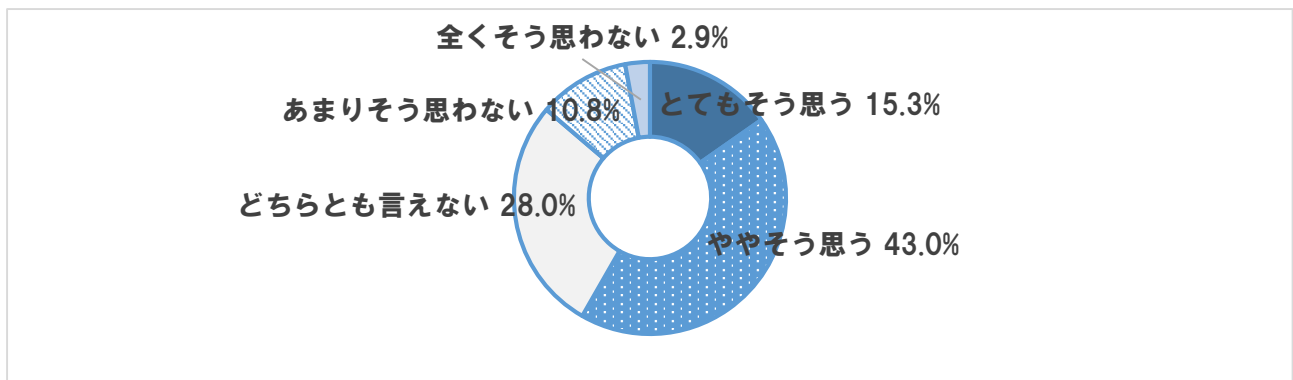
### ⑤ 年度別



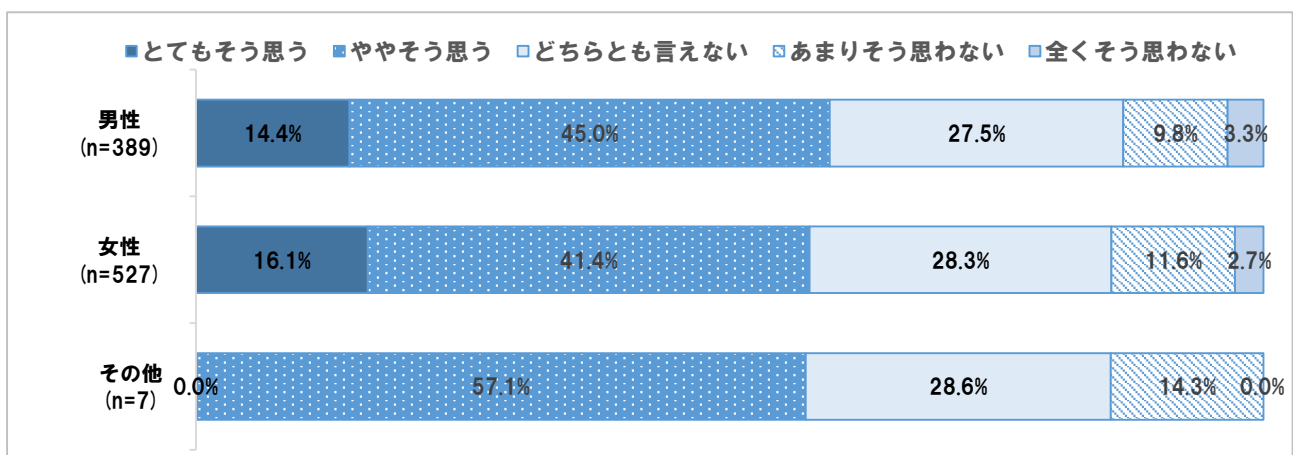
## 問 2 2 ごみ収集やリサイクルなどが充実している (SA)

- ①全体では、「とてもそう思う」と「ややそう思う」を合わせた『肯定的な意見』が58.3%、「あまりそう思わない」と「全くそう思わない」を合わせた『否定的な意見』は13.7%となっており、『肯定的な意見』が『否定的な意見』を上回っている。
- ②性別では、『肯定的な意見』の割合は、男女間に大きな差は見られない。
- ③年代別では、全ての年代において、『肯定的な意見』が『否定的な意見』を上回っている。特に、70代以上の『肯定的な意見』の割合が高い。
- ④地域別では、全般的に『肯定的な意見』が『否定的な意見』を上回っている。
- ⑤年度別では、『肯定的な意見』の割合について、令和元年度よりも2年度が高くなっている。

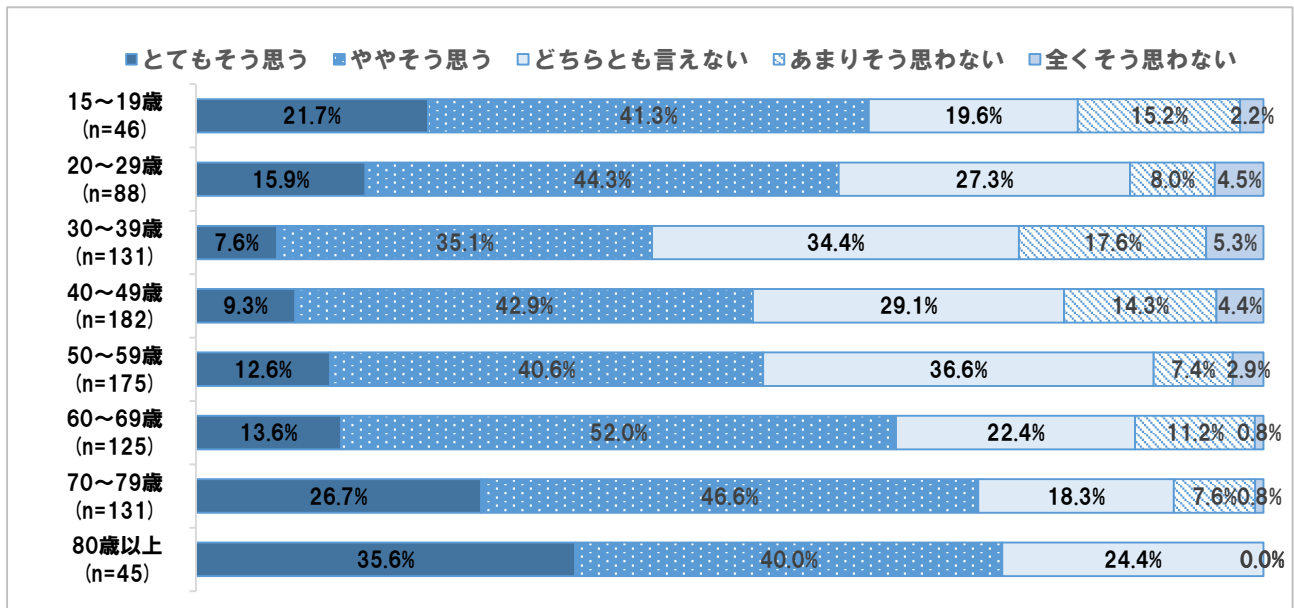
### ① 全体



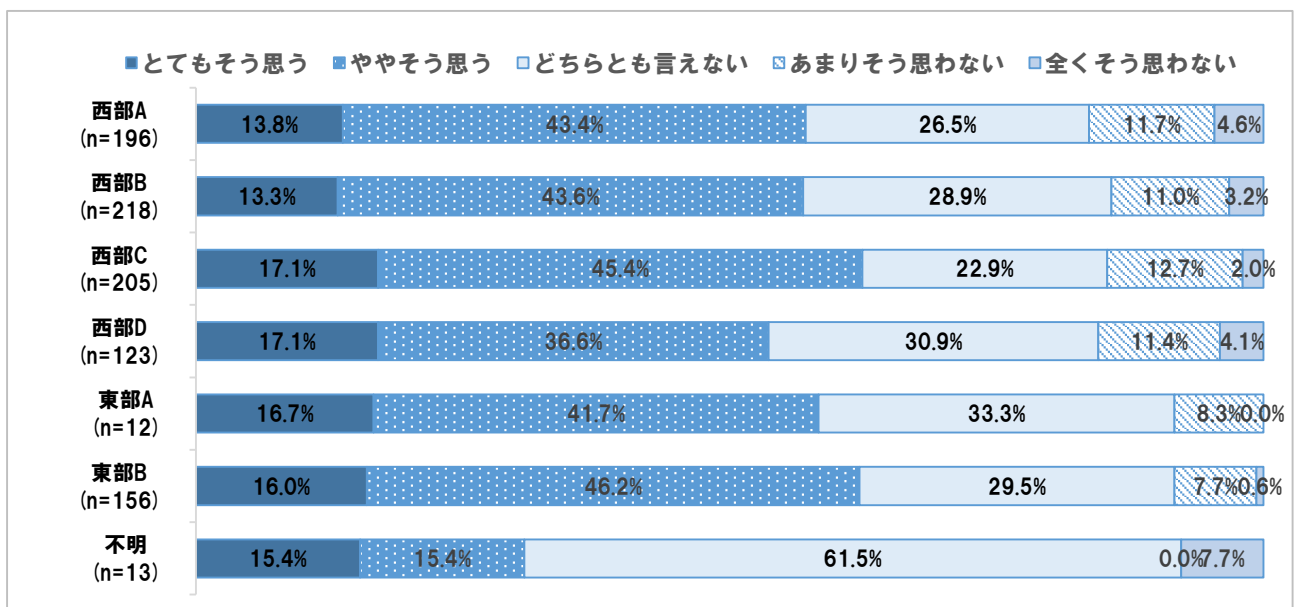
### ② 性別 ※その他に関しては、回収サンプル数が少ないため、分析結果の数値は参考値とする。




### ③ 年代別



### ④ 地域別 ※東部Aに関しては、回収サンプル数が少ないため、分析結果の数値は参考値とする。



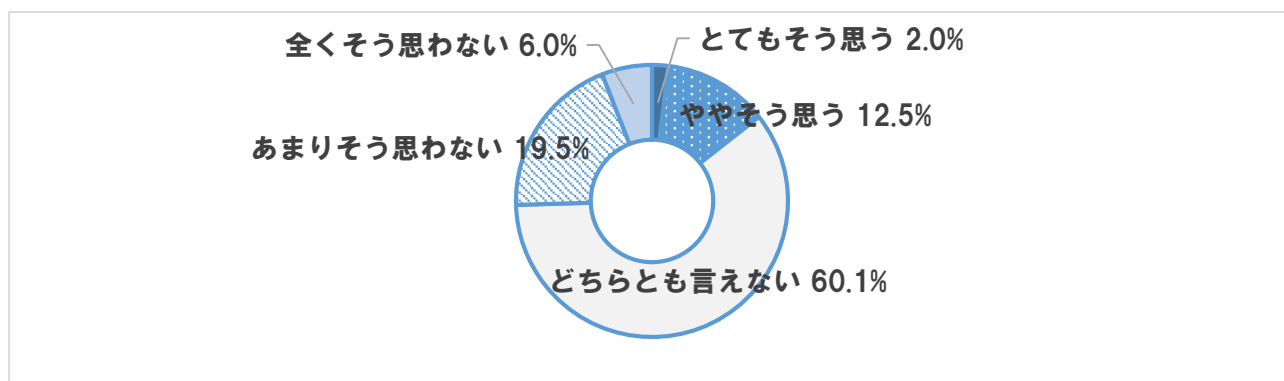
### ⑤ 年度別




### 問 2 3 空き家対策がしっかりとされており、安心できる (SA)

- ①全体では、「とてもそう思う」と「ややそう思う」を合わせた『肯定的な意見』が14.5%、「あまりそう思わない」と「全くそう思わない」を合わせた『否定的な意見』は25.5%となっており、『否定的な意見』が『肯定的な意見』を上回っている。
- ②性別では、『肯定的な意見』の割合について、男女間に大きな差はない。
- ③年代別では、15～19歳を除く年代で、『否定的な意見』が『肯定的な意見』を上回っている。
- ④地域別では、全ての地域において、『否定的な意見』が『肯定的な意見』を上回っている。
- ⑤年度別では、『肯定的な意見』の割合について、令和元年度と2年度の間に大きな差は見られない。

#### ① 全体

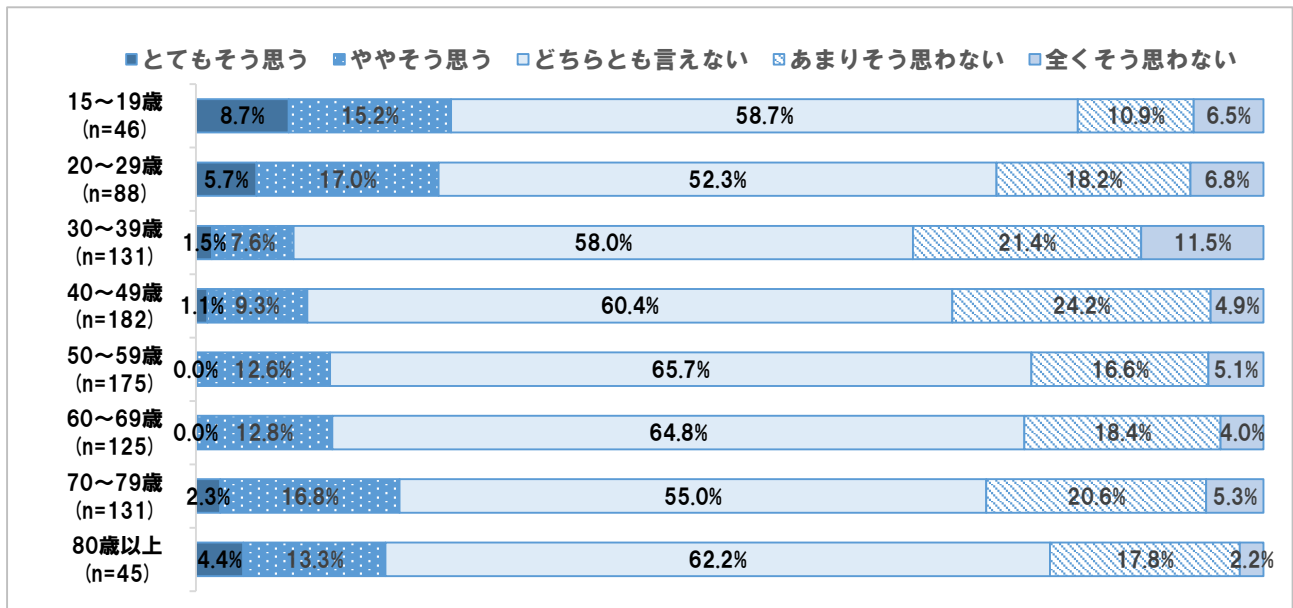


#### ② 性別 ※その他に関しては、回収サンプル数が少ないため、分析結果の数値は参考値とする。

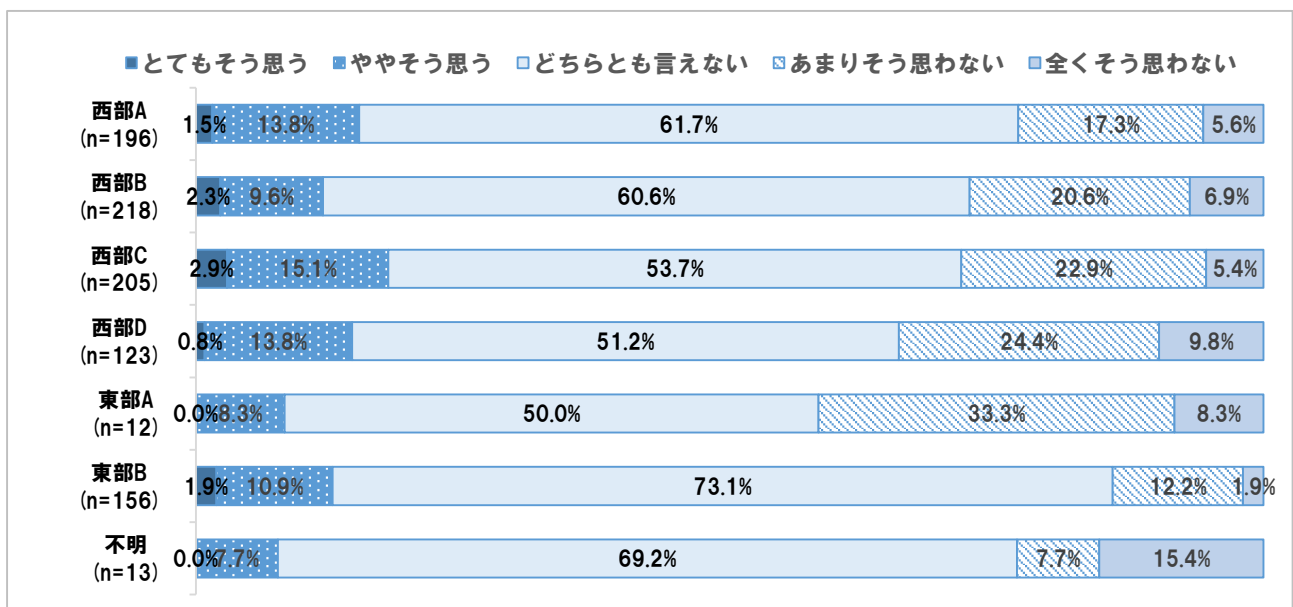




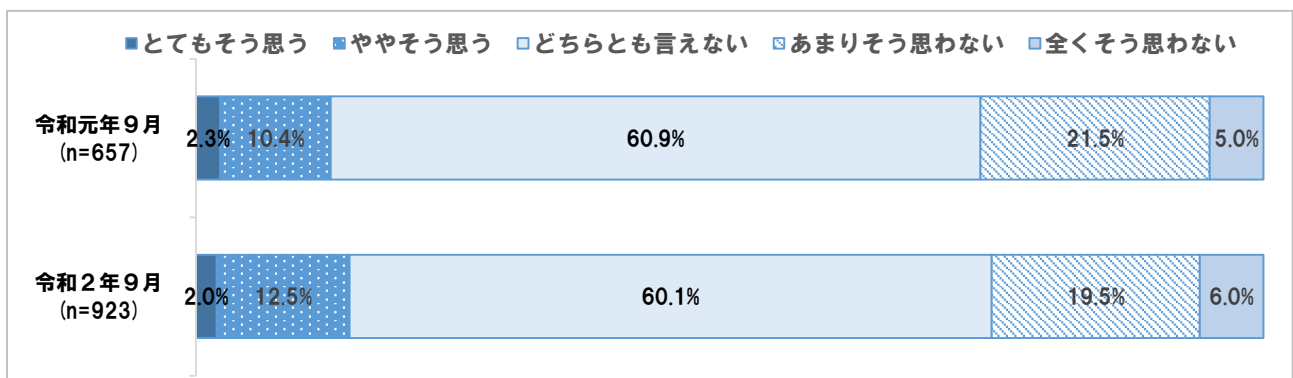
### ③ 年代別



### ④ 地域別 ※東部Aに関しては、回収サンプル数が少ないため、分析結果の数値は参考値とする。



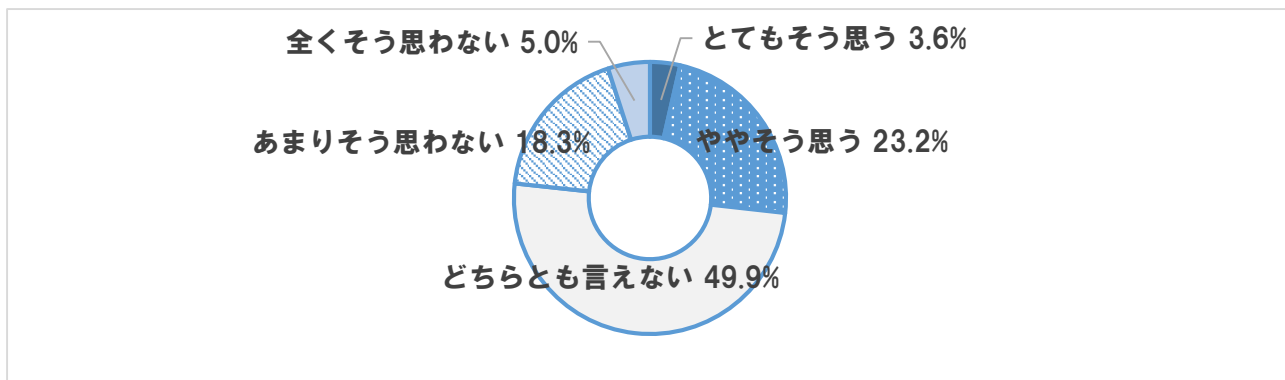
### ⑤ 年度別



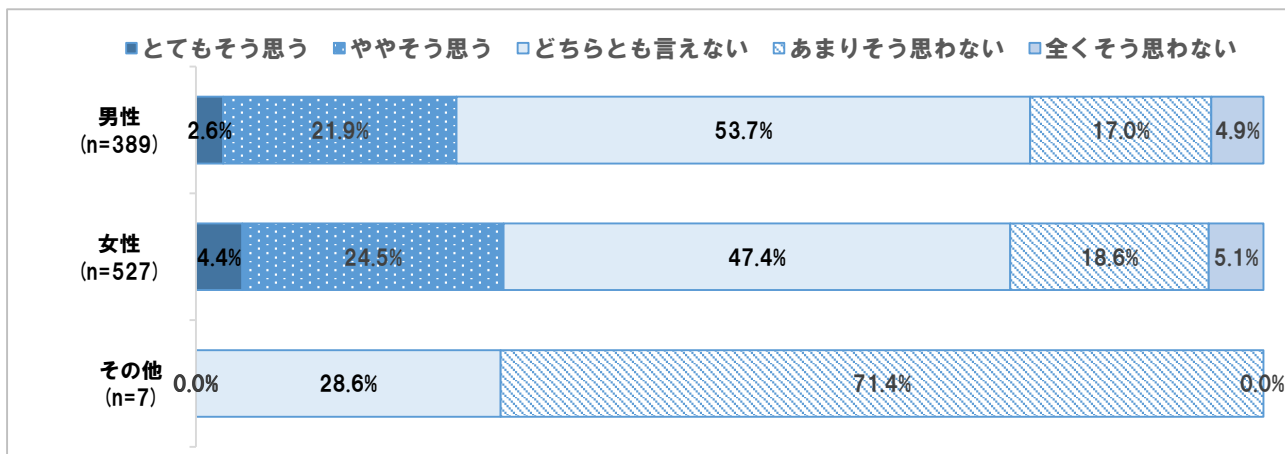
## 問 2 4 物価・生活費が安い (SA)

- ①全体では、「とてもそう思う」と「ややそう思う」を合わせた『肯定的な意見』が26.8%、「あまりそう思わない」と「全くそう思わない」を合わせた『否定的な意見』は23.3%となっており、『肯定的な意見』が『否定的な意見』を上回っている。
- ②性別では、『肯定的な意見』の割合について、男女間に大きな差はない。
- ③年代別では、30、40代において、『否定的な意見』が『肯定的な意見』を上回っている。
- ④地域別では、西部B、東部Bエリアにおいて、『否定的な意見』が『肯定的な意見』を上回っている。
- ⑤年度別では、『肯定的な意見』の割合について、令和元年度と2年度の間に大きな差は見られない。

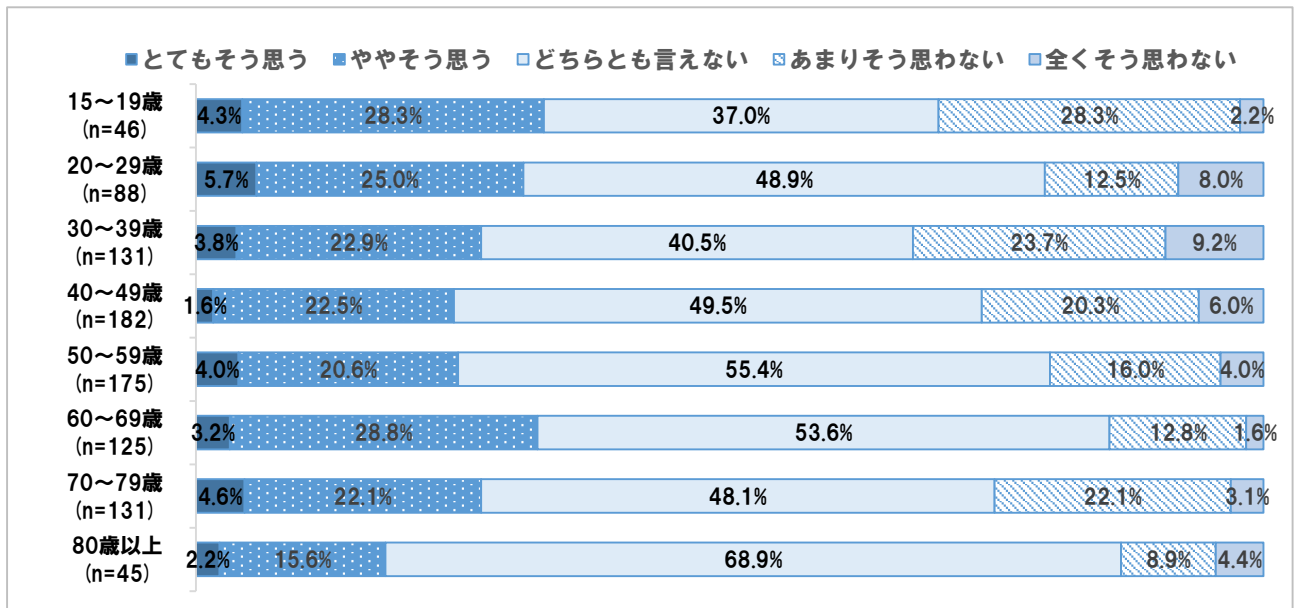
### ① 全体



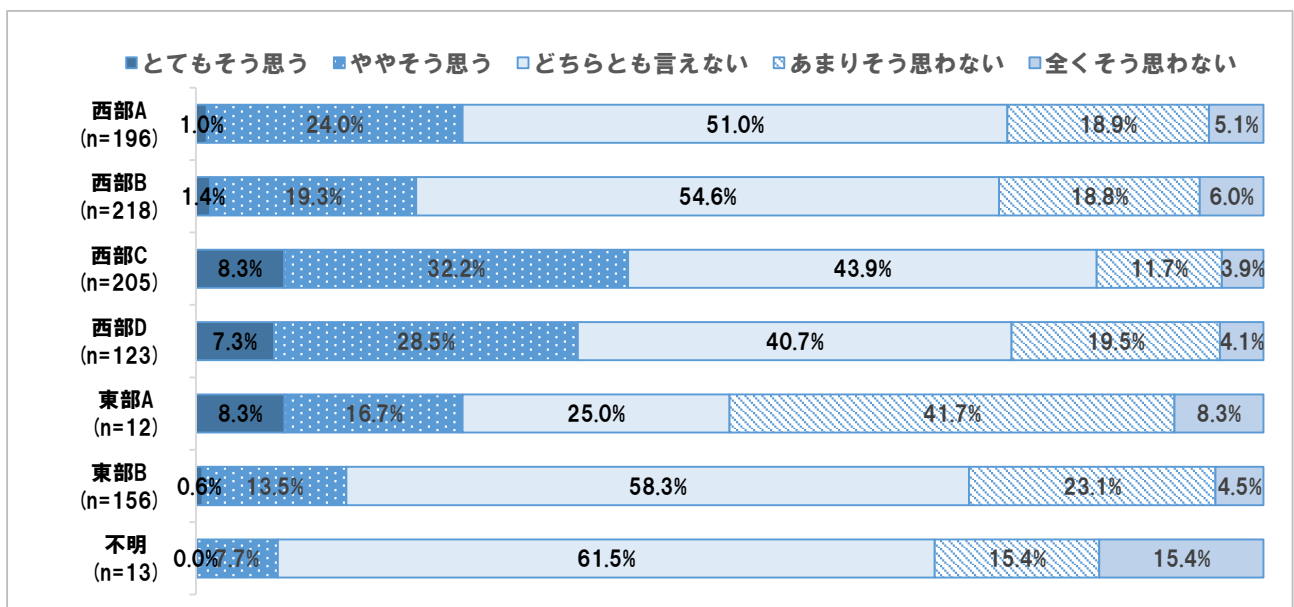
### ② 性別 ※その他に関しては、回収サンプル数が少ないため、分析結果の数値は参考値とする。



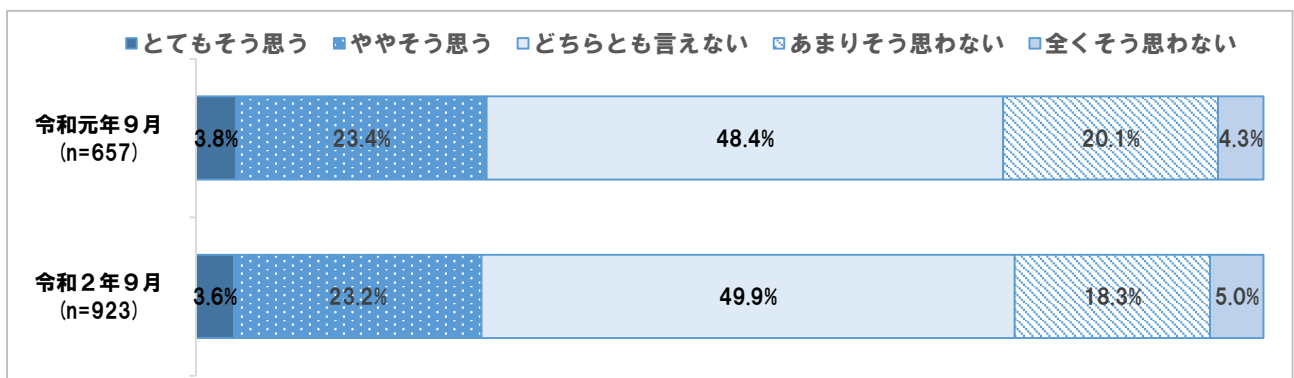
### ③ 年代別



### ④ 地域別 ※東部Aに関しては、回収サンプル数が少ないため、分析結果の数値は参考値とする。



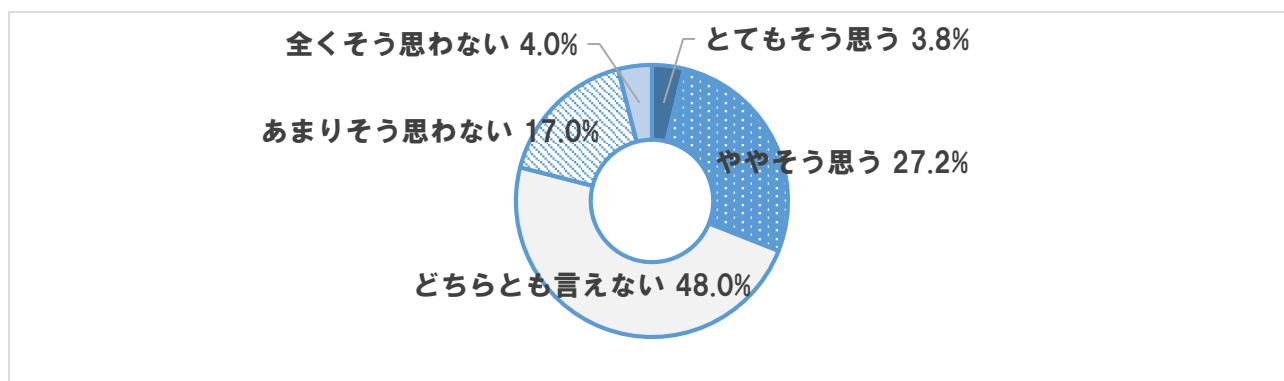
### ⑤ 年度別



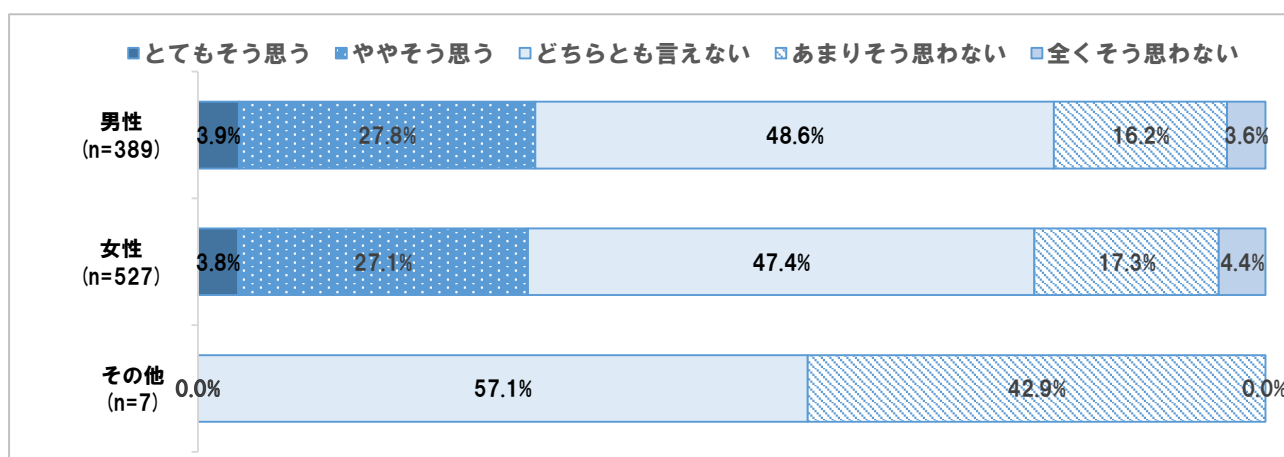
## 問 2 5 家賃や不動産価格などの住居費が安い (SA)

- ①全体では、「とてもそう思う」と「ややそう思う」を合わせた『肯定的な意見』が31.0%、「あまりそう思わない」と「全くそう思わない」を合わせた『否定的な意見』は21.0%となっており、『肯定的な意見』が『否定的な意見』を上回っている。
- ②性別では、『肯定的な意見』の割合は、男女間に大きな差は見られない。
- ③年代別では、全ての年代において、『肯定的な意見』が『否定的な意見』を上回っている。
- ④地域別では、一般的に『肯定的な意見』が『否定的な意見』を上回っている。
- ⑤年度別では、『肯定的な意見』の割合について、令和元年度と2年度の間に大きな差は見られない。

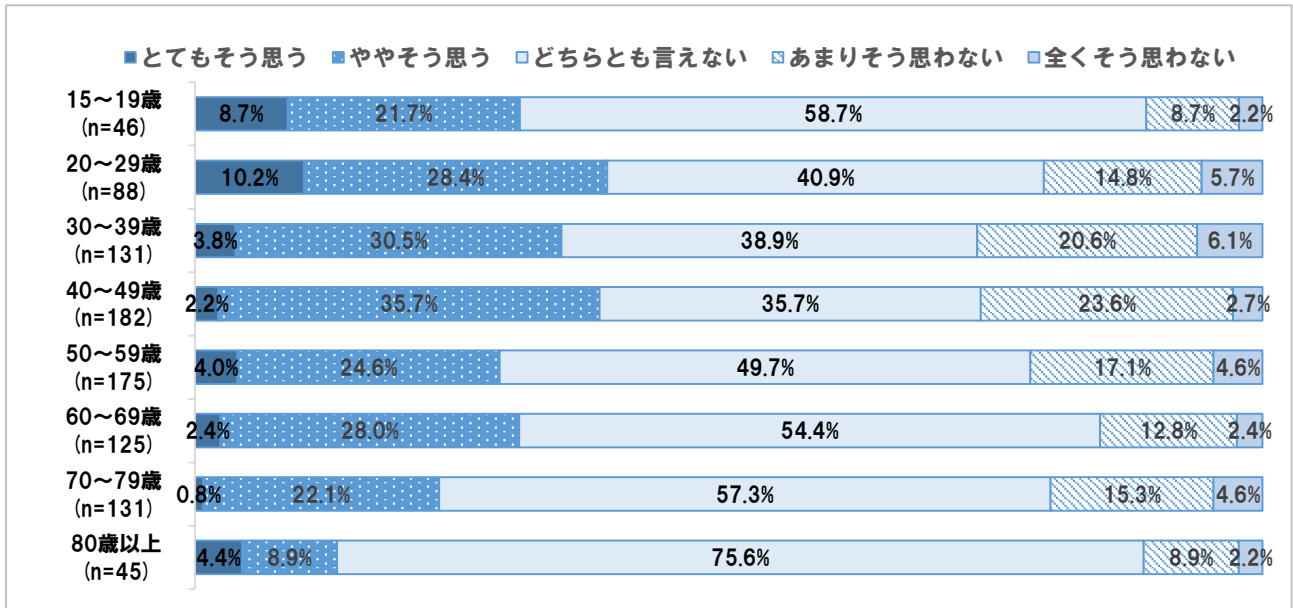
### ① 全体



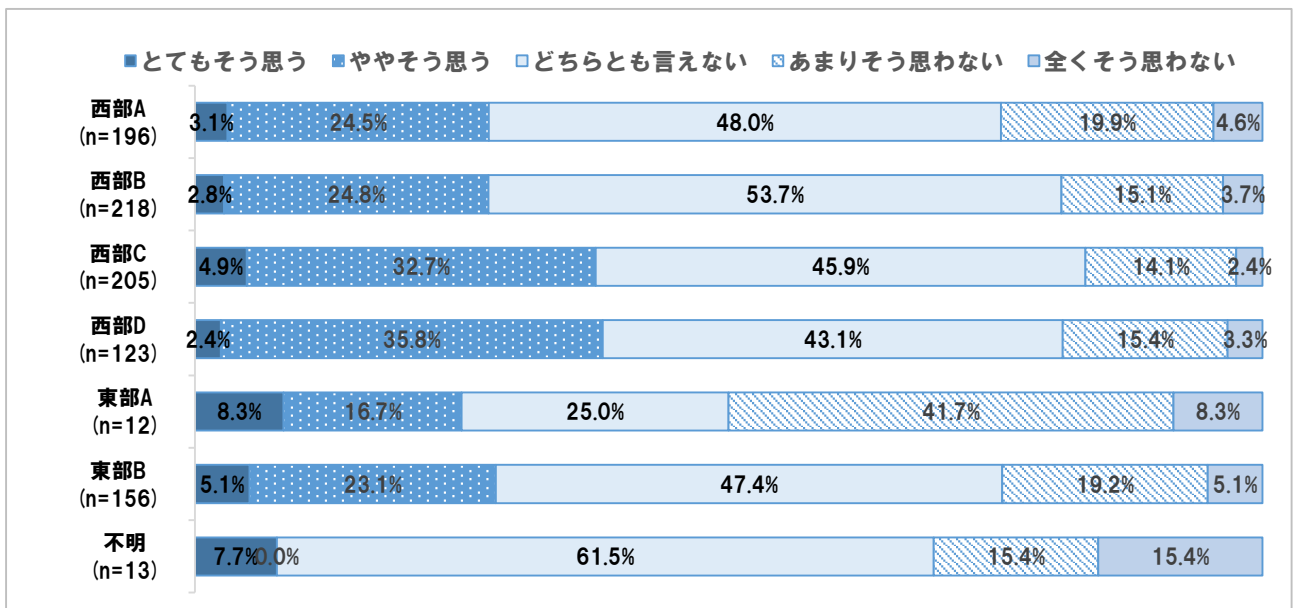
### ② 性別 ※その他に関しては、回収サンプル数が少ないため、分析結果の数値は参考値とする。



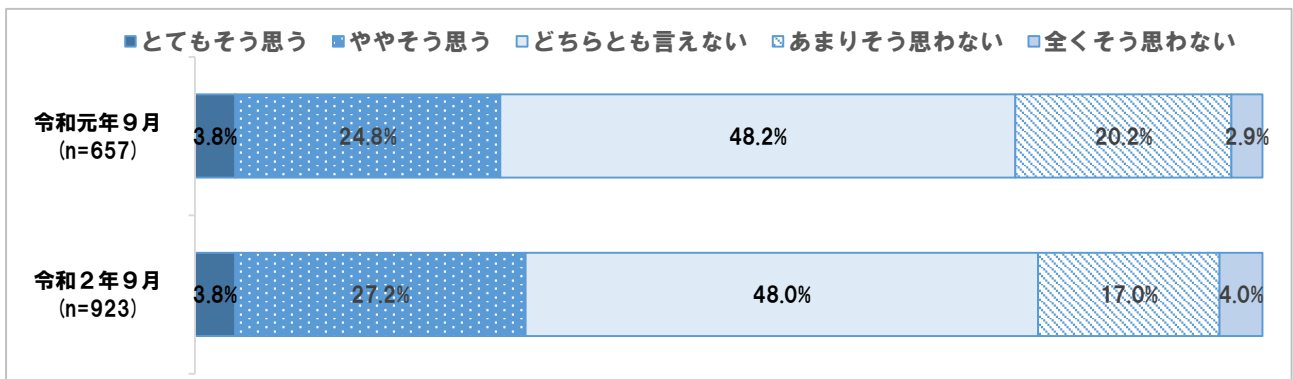
### ③ 年代別



### ④ 地域別 ※東部Aに関しては、回収サンプル数が少ないため、分析結果の数値は参考値とする。



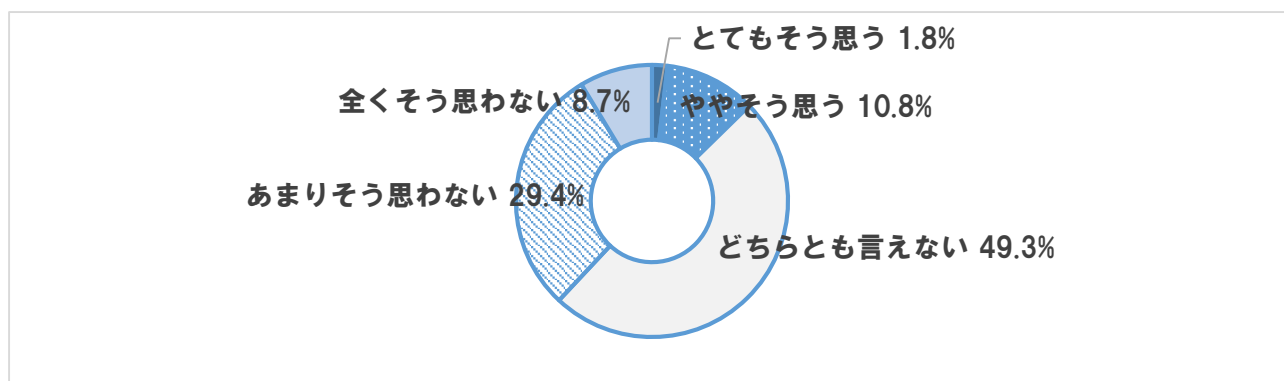
### ⑤ 年度別



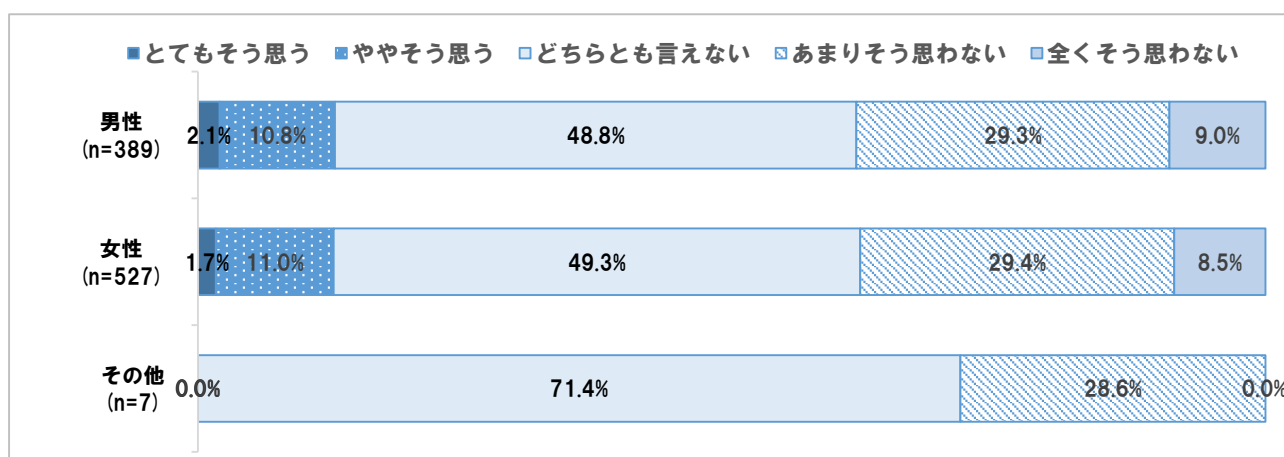
## 問26 魅力的なコミュニティがある (SA)

- ①全体では、「とてもそう思う」と「ややそう思う」を合わせた『肯定的な意見』が12.6%、「あまりそう思わない」と「全くそう思わない」を合わせた『否定的な意見』は38.1%となっており、『否定的な意見』が『肯定的な意見』を上回っている。
- ②性別では、『肯定的な意見』の割合について、男女間に大きな差は見られない。
- ③年代別では、全ての年代において、『否定的な意見』が『肯定的な意見』を上回っている。
- ④地域別では、全般的に『否定的な意見』が『肯定的な意見』を上回っている。
- ⑤年度別では、『肯定的な意見』の割合について、令和元年度と2年度の間に大きな差は見られない。

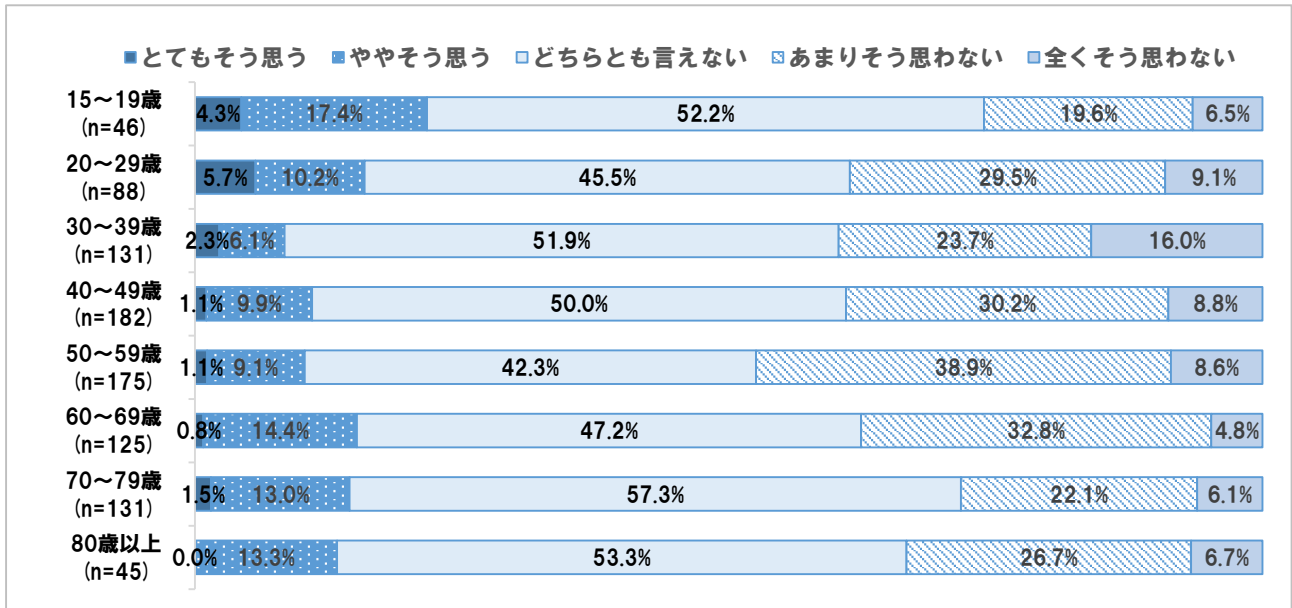
### ① 全体



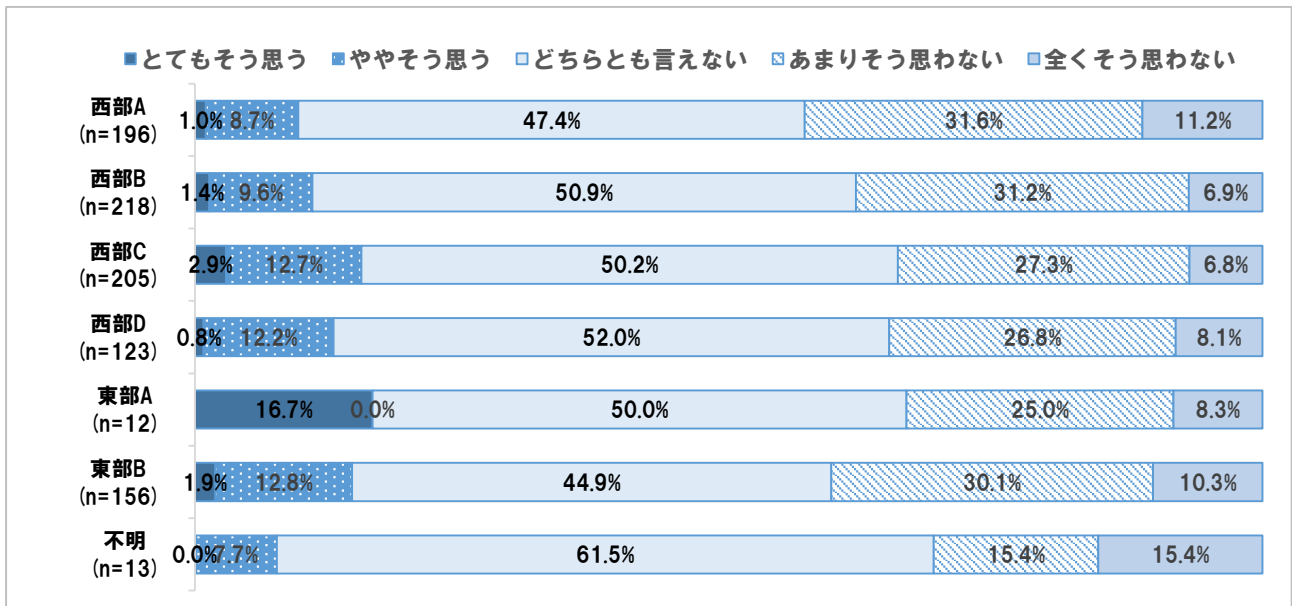
### ② 性別 ※その他に関しては、回収サンプル数が少ないため、分析結果の数値は参考値とする。



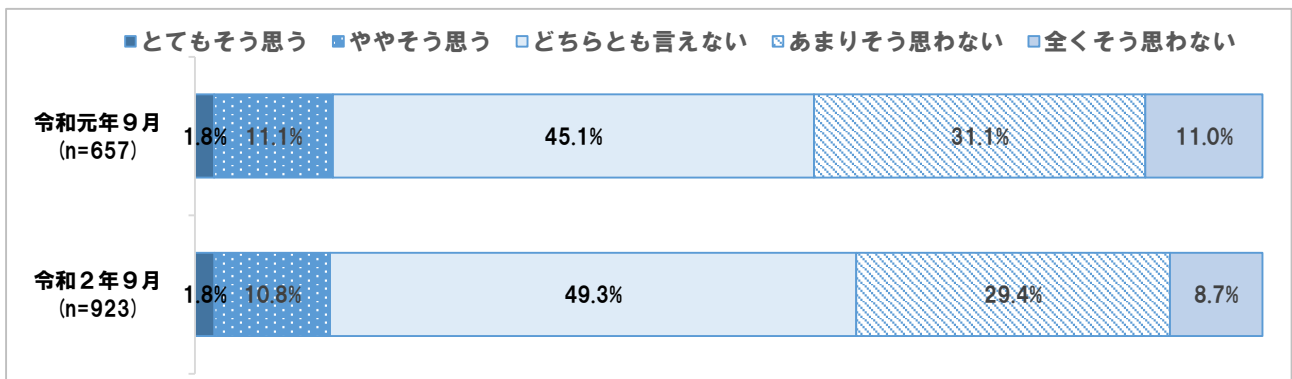
### ③ 年代別



### ④ 地域別 ※東部Aに関しては、回収サンプル数が少ないため、分析結果の数値は参考値とする。



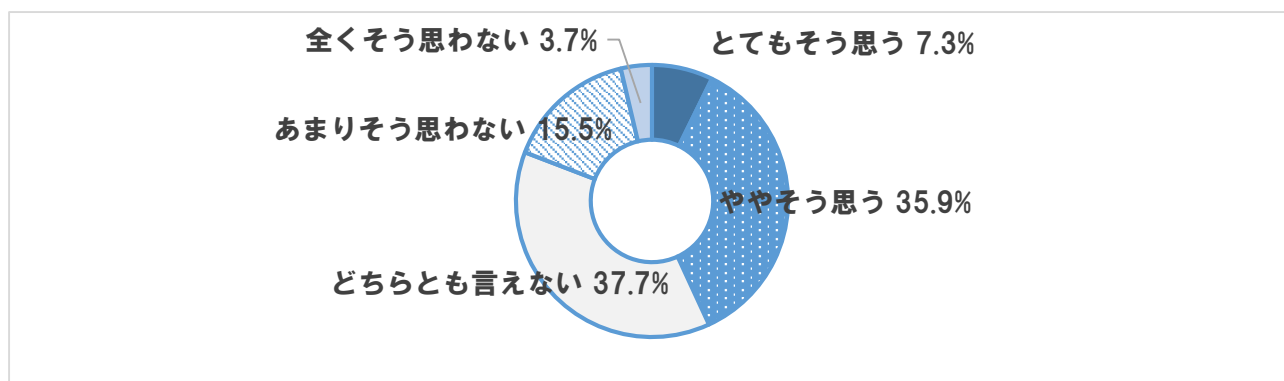
### ⑤ 年度別



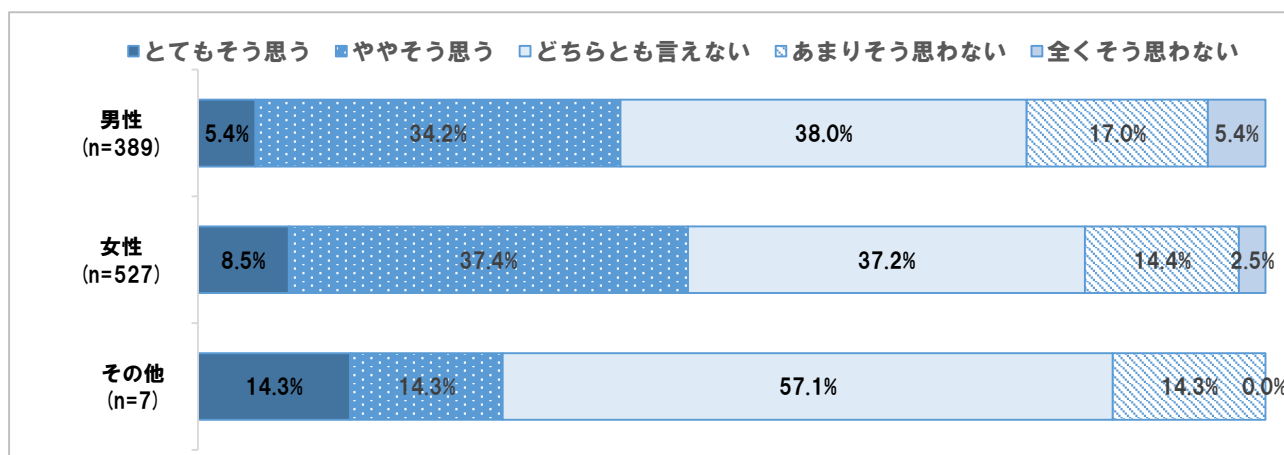
## 問 2 7 近所の仲が良い (SA)

- ①全体では、「とてもそう思う」と「ややそう思う」を合わせた『肯定的な意見』が43.2%、「あまりそう思わない」と「全くそう思わない」を合わせた『否定的な意見』は19.2%となっており、『肯定的な意見』が『否定的な意見』を上回っている。
- ②性別では、『肯定的な意見』の割合について、男性よりも女性が高くなっている。
- ③年代別では、全ての年代において、『肯定的な意見』が『否定的な意見』を上回っている。
- ④地域別では、一般的に『肯定的な意見』が『否定的な意見』を上回っている。
- ⑤年度別では、『肯定的な意見』の割合について、令和元年度と2年度の間に大きな差は見られない。

### ① 全体

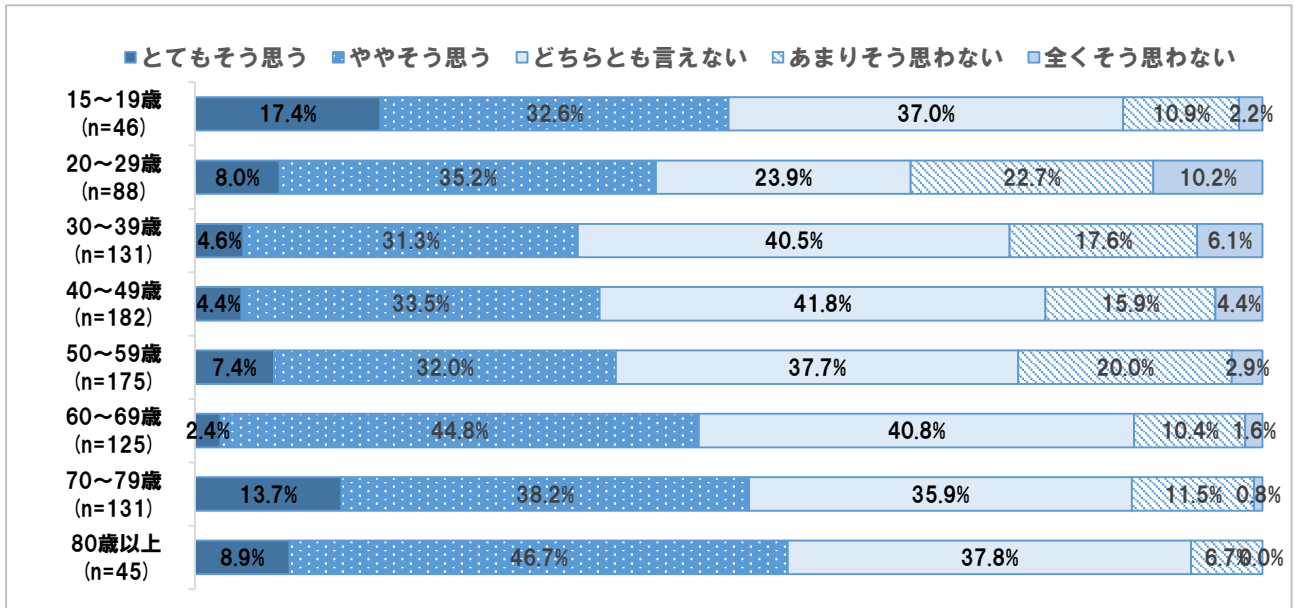


### ② 性別 ※その他に関しては、回収サンプル数が少ないため、分析結果の数値は参考値とする。

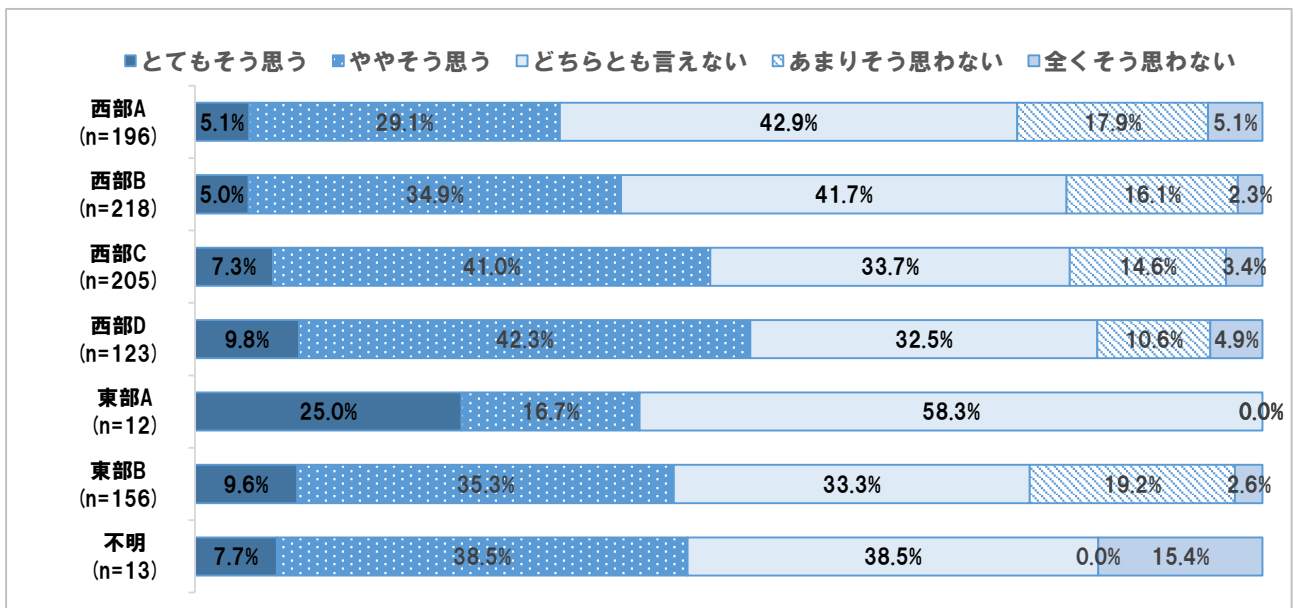




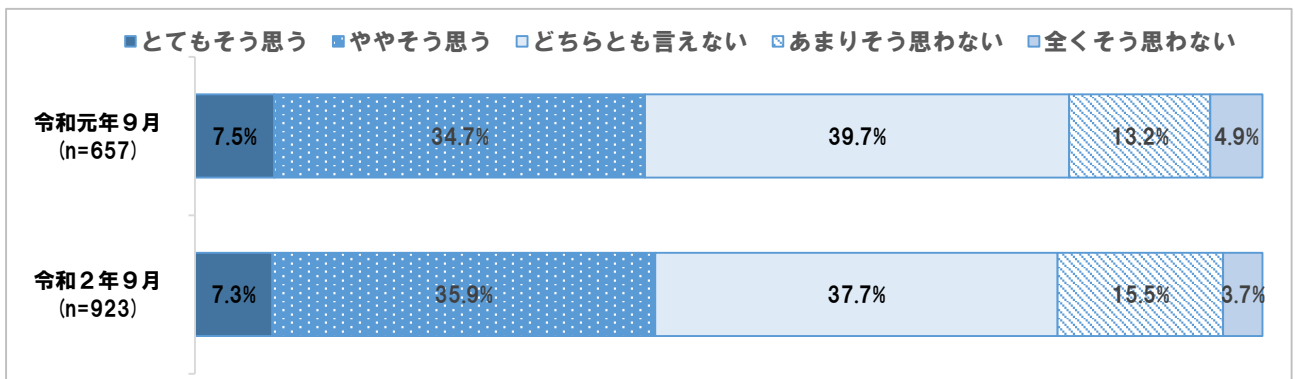
### ③ 年代別



### ④ 地域別 ※東部Aに関しては、回収サンプル数が少ないため、分析結果の数値は参考値とする。



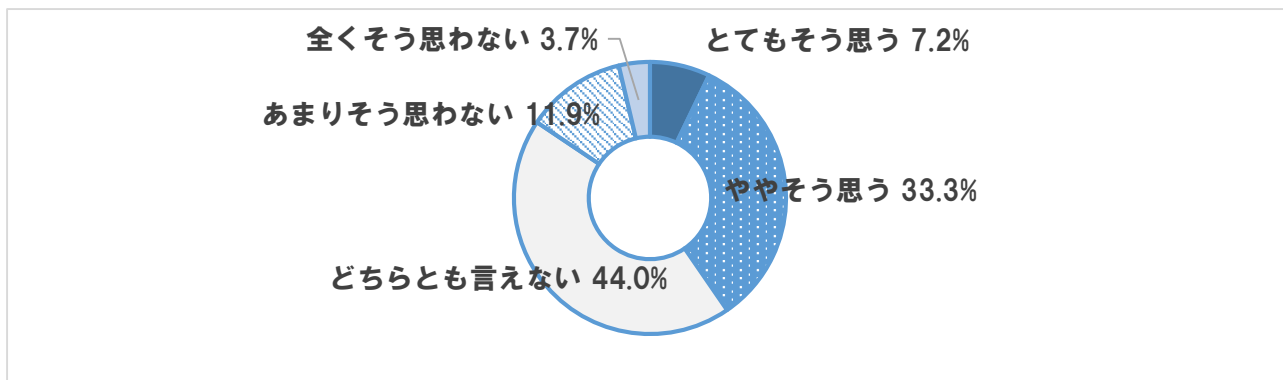
### ⑤ 年度別



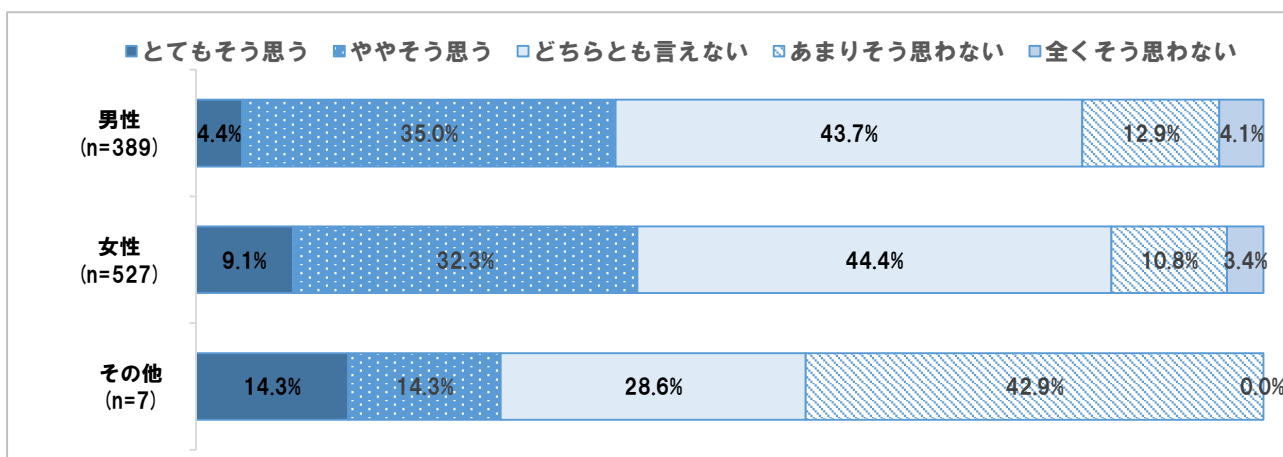
## 問 2 8 地域の住民が四條畷市のことを好きだ (SA)

- ①全体では、「とてもそう思う」と「ややそう思う」を合わせた『肯定的な意見』が40.5%、「あまりそう思わない」と「全くそう思わない」を合わせた『否定的な意見』は15.6%となっており、『肯定的な意見』が『否定的な意見』を上回っている。
- ②性別では、『肯定的な意見』の割合について、男女間に大きな差はない。
- ③年代別では、全ての年代において、『肯定的な意見』が『否定的な意見』を上回っている。
- ④地域別では、一般的に『肯定的な意見』が『否定的な意見』を上回っている。
- ⑤年度別では、『肯定的な意見』の割合について、令和元年度と2年度の間に大きな差は見られない。

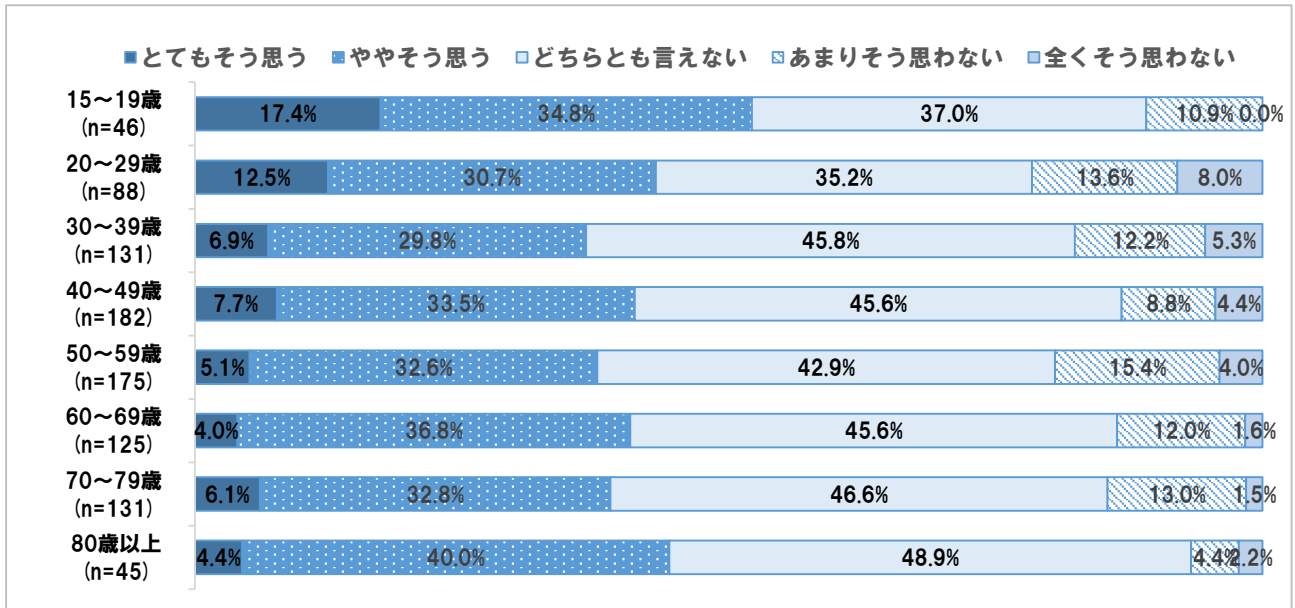
### ① 全体



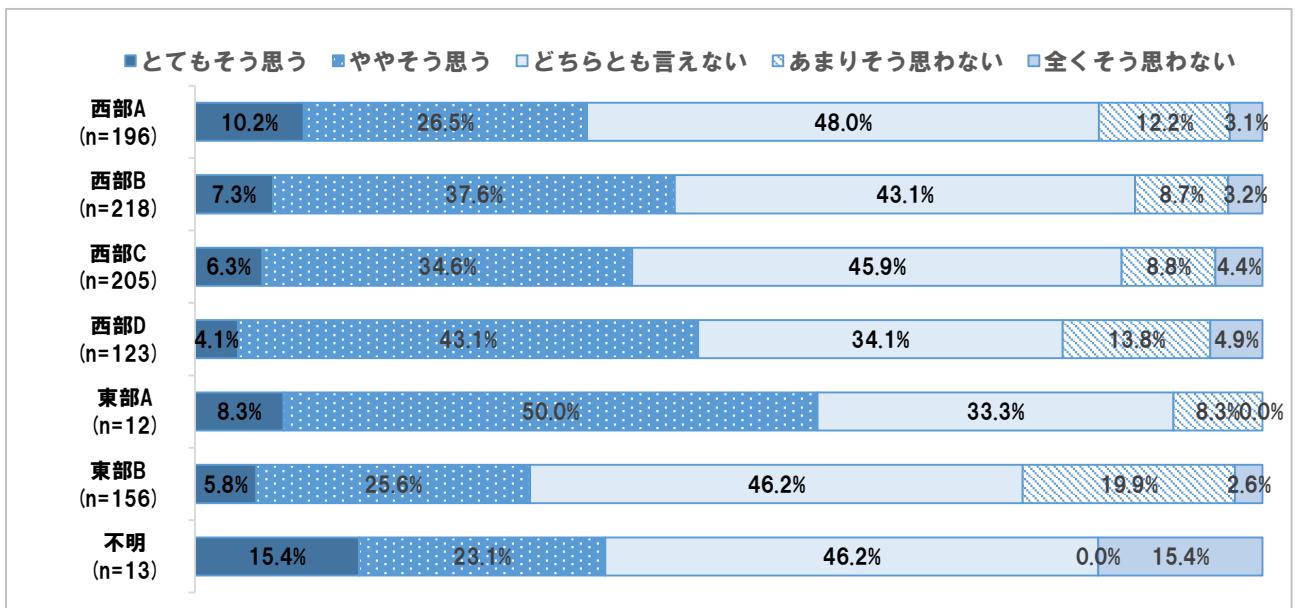
### ② 性別 ※その他に関しては、回収サンプル数が少ないため、分析結果の数値は参考値とする。



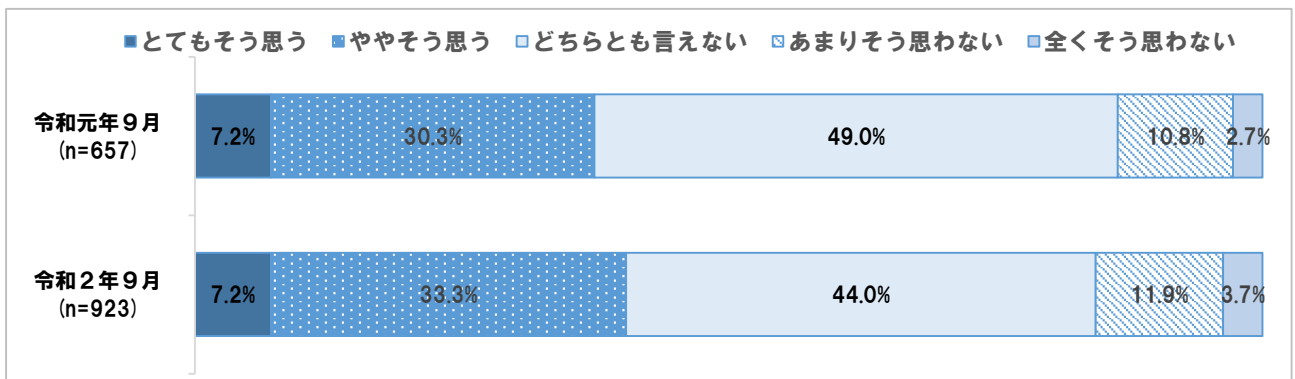
### ③ 年代別



### ④ 地域別 ※東部Aに関しては、回収サンプル数が少ないため、分析結果の数値は参考値とする。



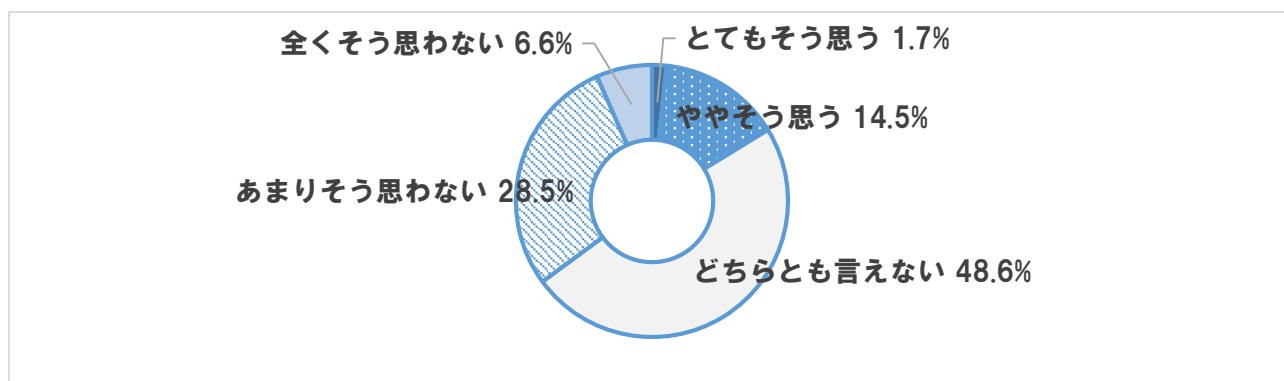
### ⑤ 年度別



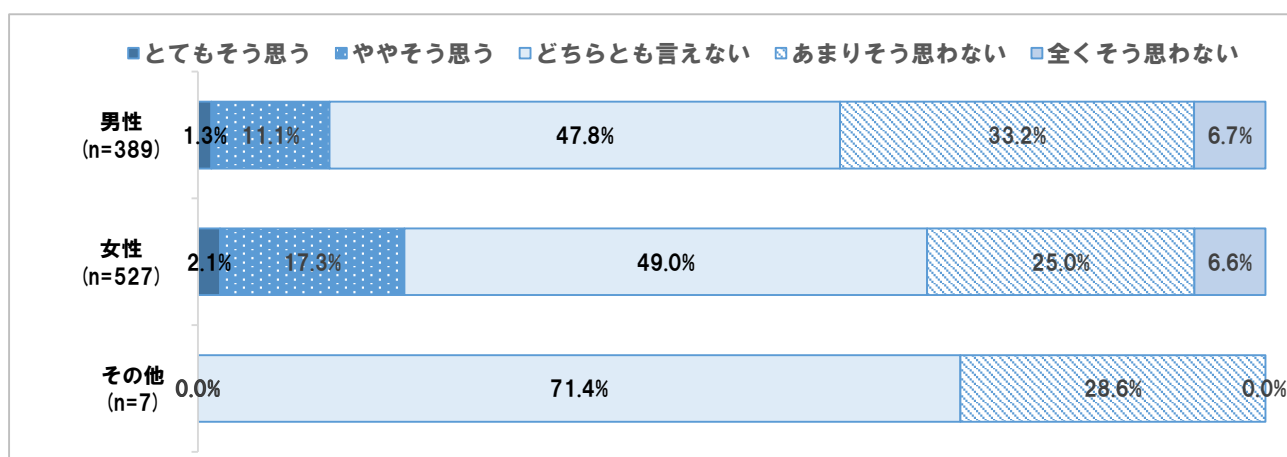
## 問 2 9 魅力的な人と出会える (SA)

- ①全体では、「とてもそう思う」と「ややそう思う」を合わせた『肯定的な意見』が16.2%、「あまりそう思わない」と「全くそう思わない」を合わせた『否定的な意見』は35.1%となっており、『肯定的な意見』が『否定的な意見』を下回っている。
- ②性別では、『肯定的な意見』の割合について、男性よりも女性が高くなっている。
- ③年代別では、15～19歳を除く全ての年代で、『否定的な意見』が『肯定的な意見』を上回っている。
- ④地域別では、全般的に『否定的な意見』が『肯定的な意見』を上回っている。
- ⑤年度別では、『肯定的な意見』の割合について、令和元年度と2年度の間に大きな差は見られない。

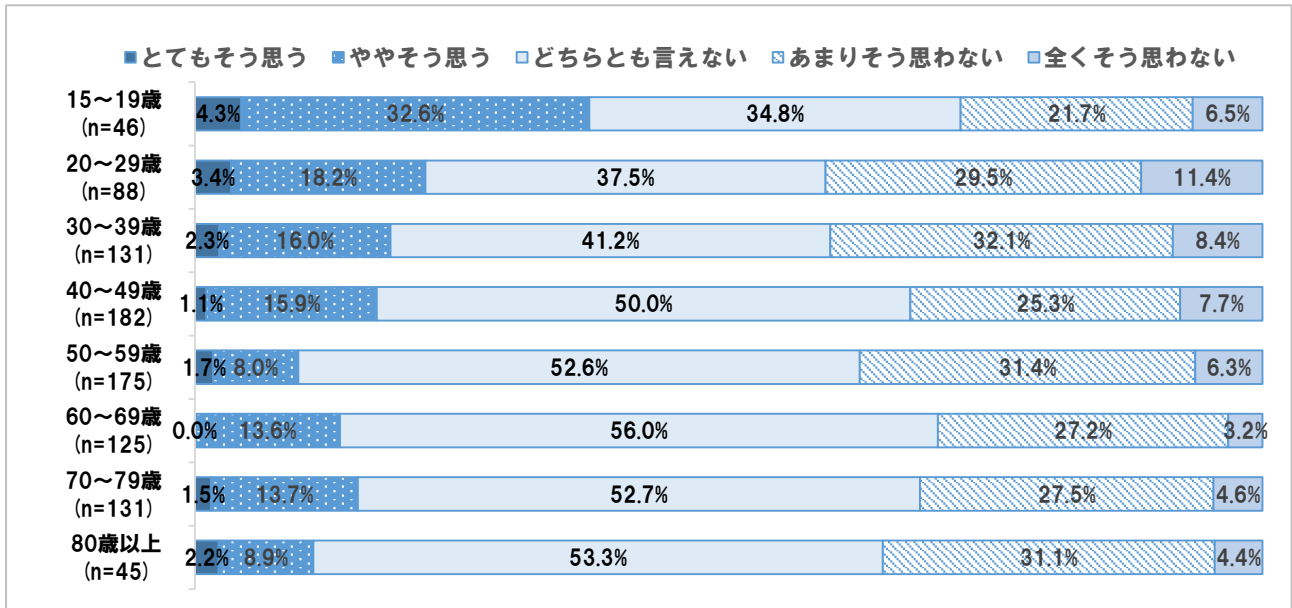
### ① 全体



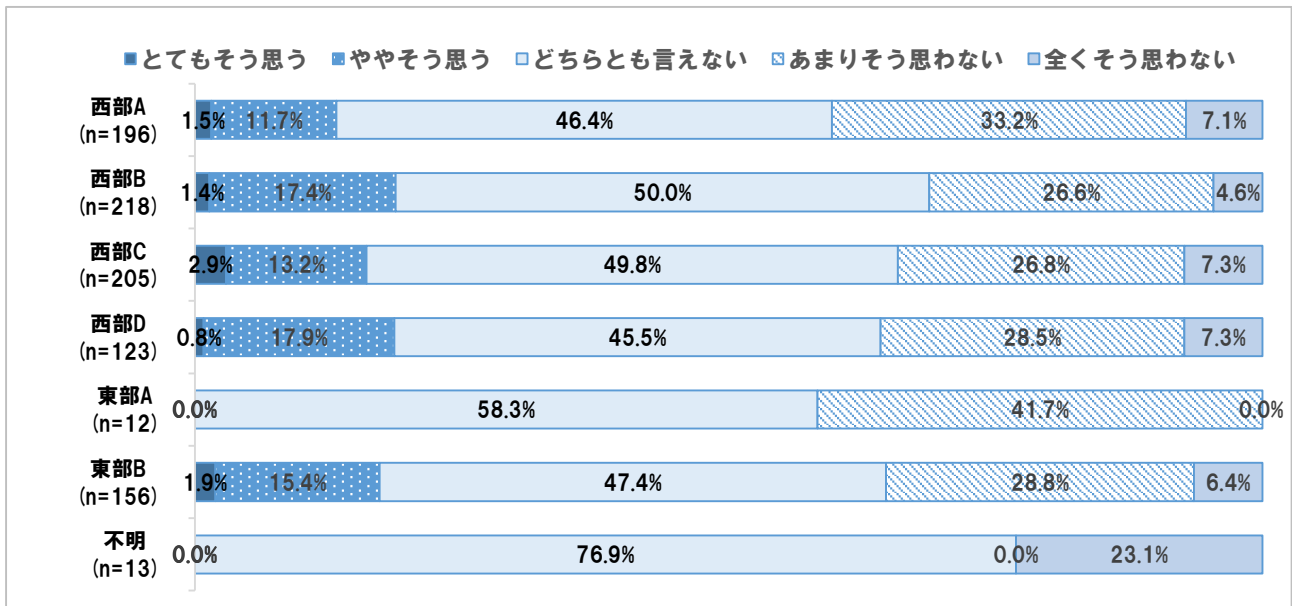
### ② 性別 ※その他に関しては、回収サンプル数が少ないため、分析結果の数値は参考値とする。




### ③ 年代別



### ④ 地域別 ※東部Aに関しては、回収サンプル数が少ないため、分析結果の数値は参考値とする。



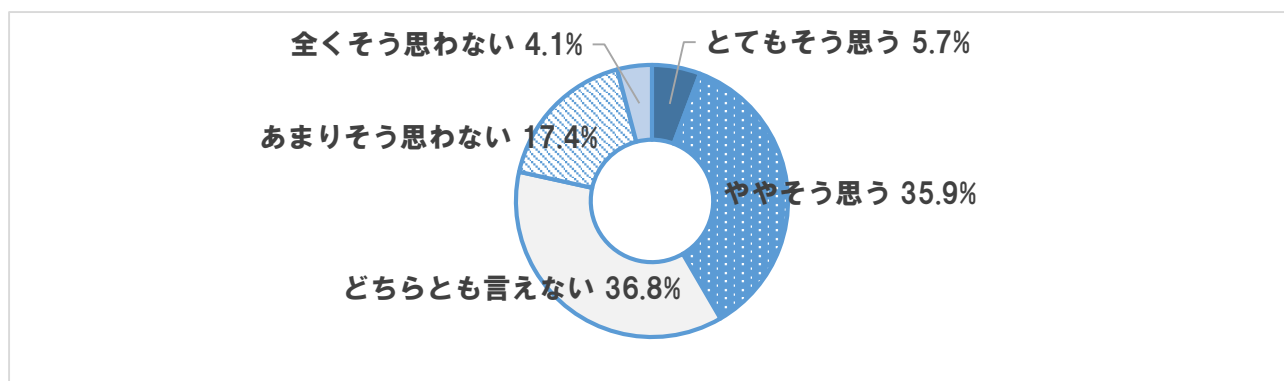
### ⑤ 年度別



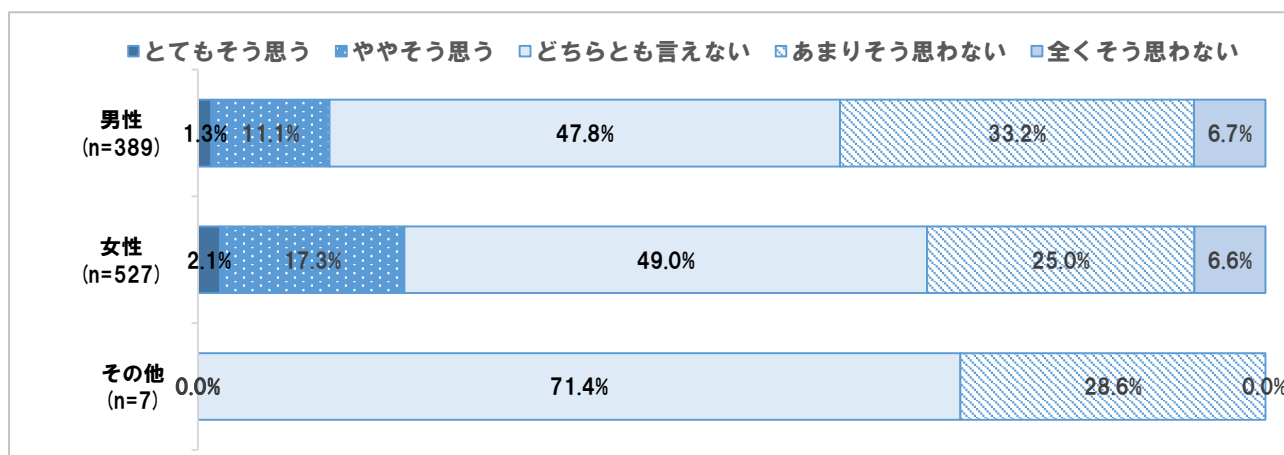
### 問30 イベントやお祭りなど、地域の交流が盛んである (SA)

- ①全体では、「とてもそう思う」と「ややそう思う」を合わせた『肯定的な意見』が41.6%、「あまりそう思わない」と「全くそう思わない」を合わせた『否定的な意見』は21.5%となっており、『肯定的な意見』が『否定的な意見』を上回っている。
- ②性別では、『肯定的な意見』の割合について、男性よりも女性が高くなっている。
- ③年代別では、全ての年代において、『肯定的な意見』が『否定的な意見』を上回っている。
- ④地域別では、一般的に『肯定的な意見』が『否定的な意見』を上回っている。
- ⑤年度別では、『肯定的な意見』の割合について、令和2年度よりも元年度が高くなっている。

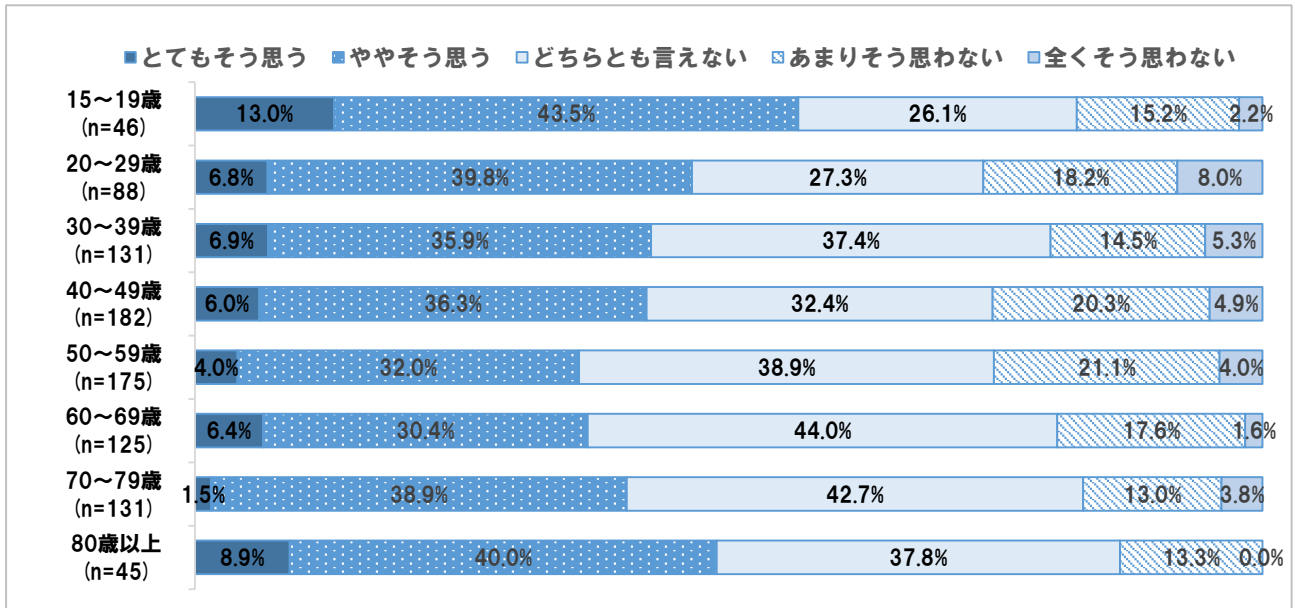
#### ① 全体



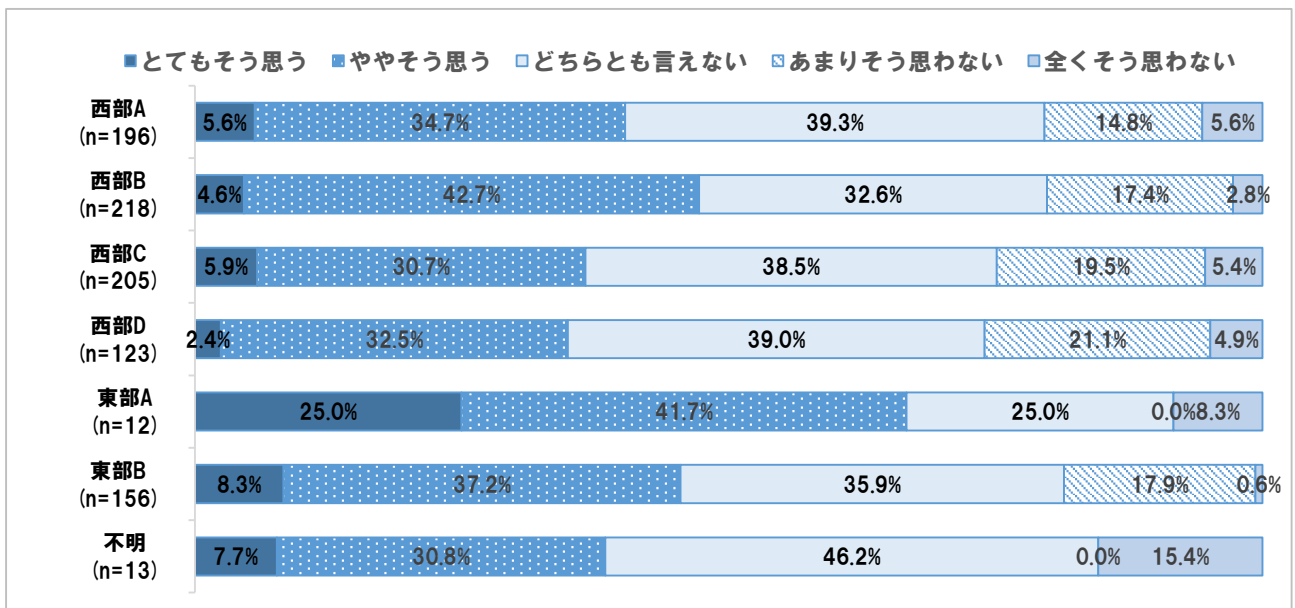
#### ② 性別 ※その他に関しては、回収サンプル数が少ないため、分析結果の数値は参考値とする。



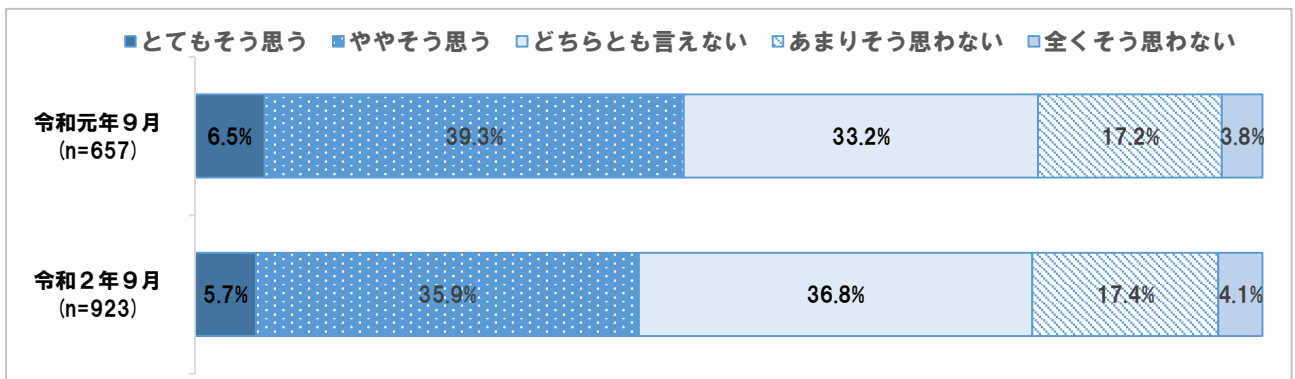
### ③ 年代別



### ④ 地域別 ※東部Aに関しては、回収サンプル数が少ないため、分析結果の数値は参考値とする。



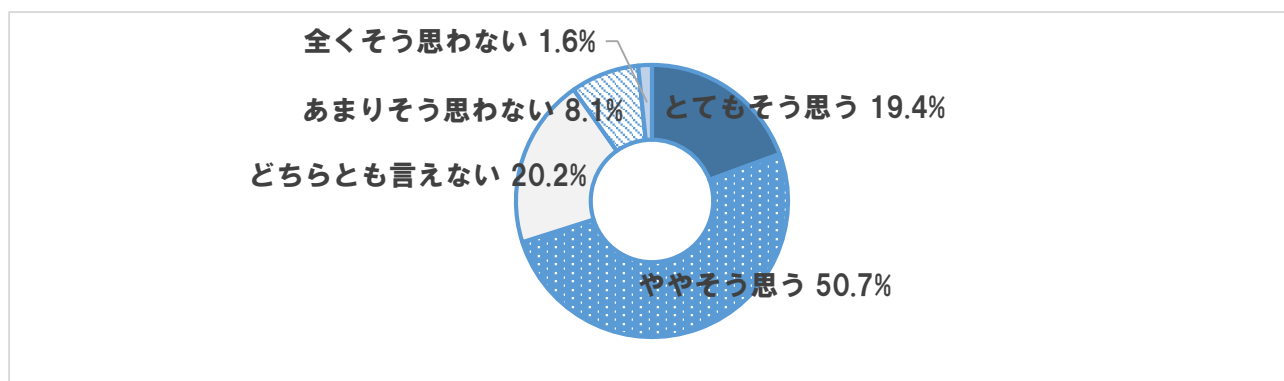
### ⑤ 年度別




### 問3 1 歴史を感じる場所がある (SA)

- ①全体では、「とてもそう思う」と「ややそう思う」を合わせた『肯定的な意見』が70.1%、「あまりそう思わない」と「全くそう思わない」を合わせた『否定的な意見』は9.7%となっており、『肯定的な意見』が『否定的な意見』を上回っている。
- ②性別では、『肯定的な意見』の割合について、男性よりも女性が高くなっている。
- ③年代別では、全ての年代において、『肯定的な意見』が『否定的な意見』を上回っている。
- ④地域別では、一般的に『肯定的な意見』が『否定的な意見』を上回っている。
- 特に、西部エリアにおける『肯定的な意見』の割合が高い。
- ⑤年度別では、『肯定的な意見』の割合について、令和元年度と2年度の間に大きな差は見られない。

#### ① 全体

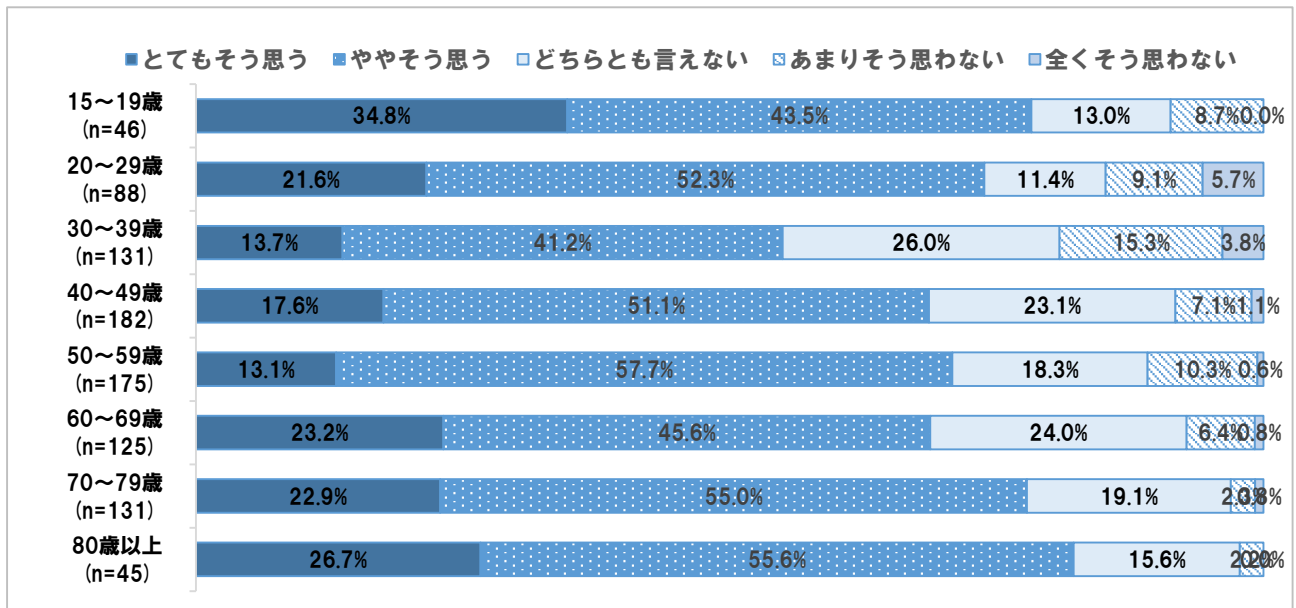


#### ② 性別 ※その他に関しては、回収サンプル数が少ないため、分析結果の数値は参考値とする。

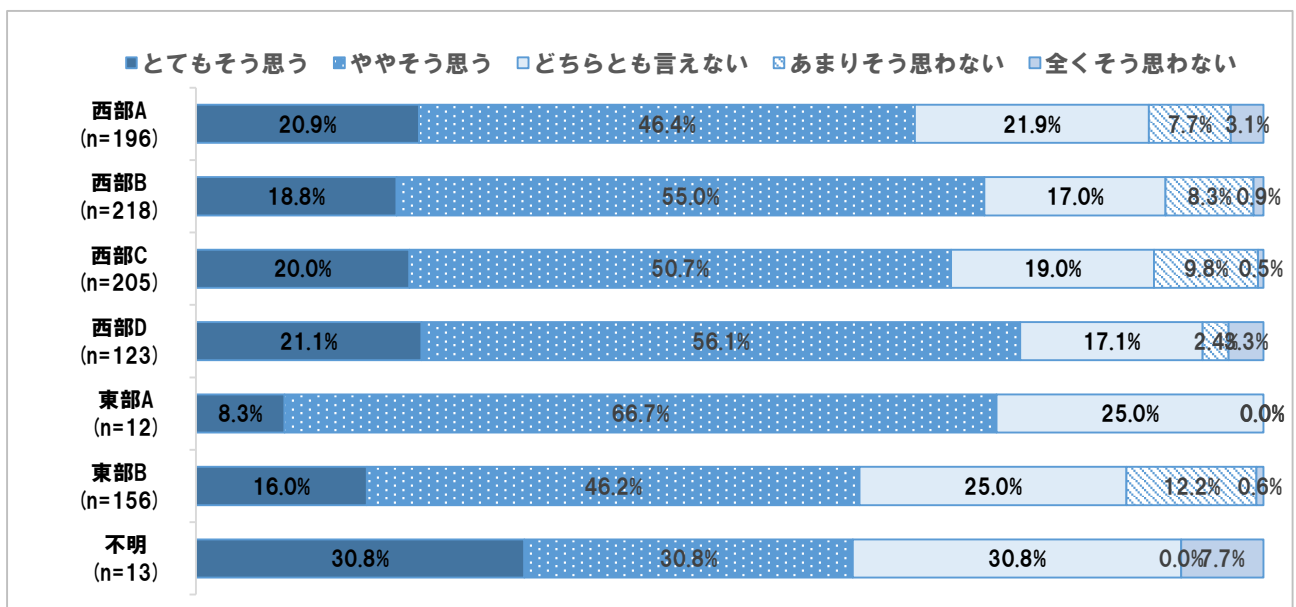




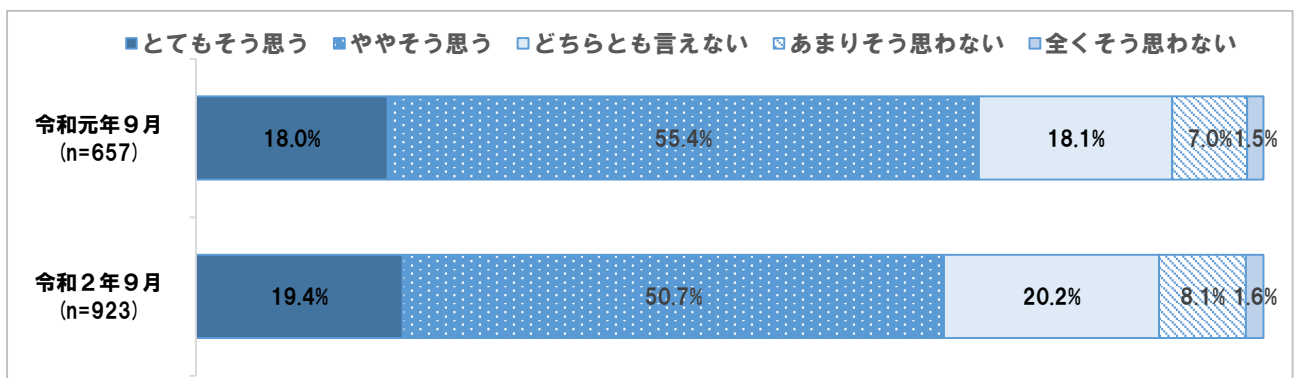
### ③ 年代別



### ④ 地域別 ※東部Aに関しては、回収サンプル数が少ないため、分析結果の数値は参考値とする。



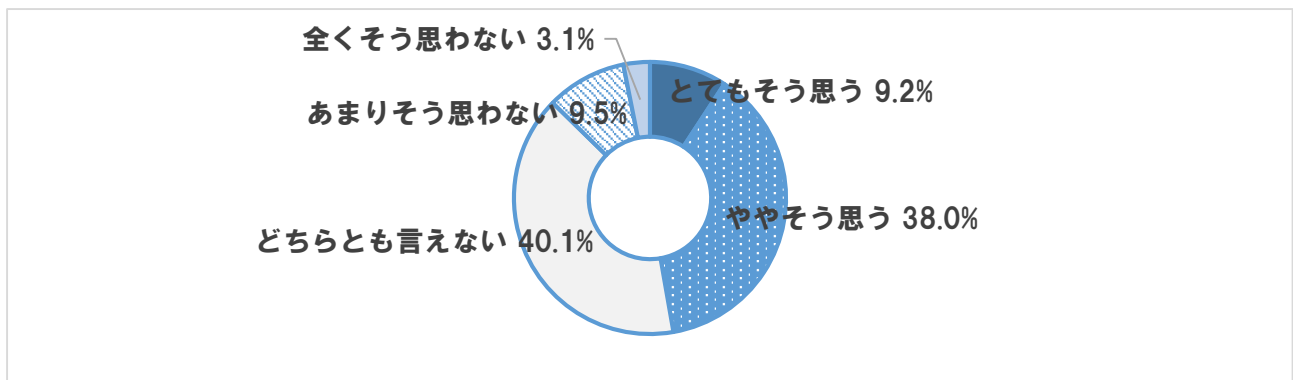
### ⑤ 年度別



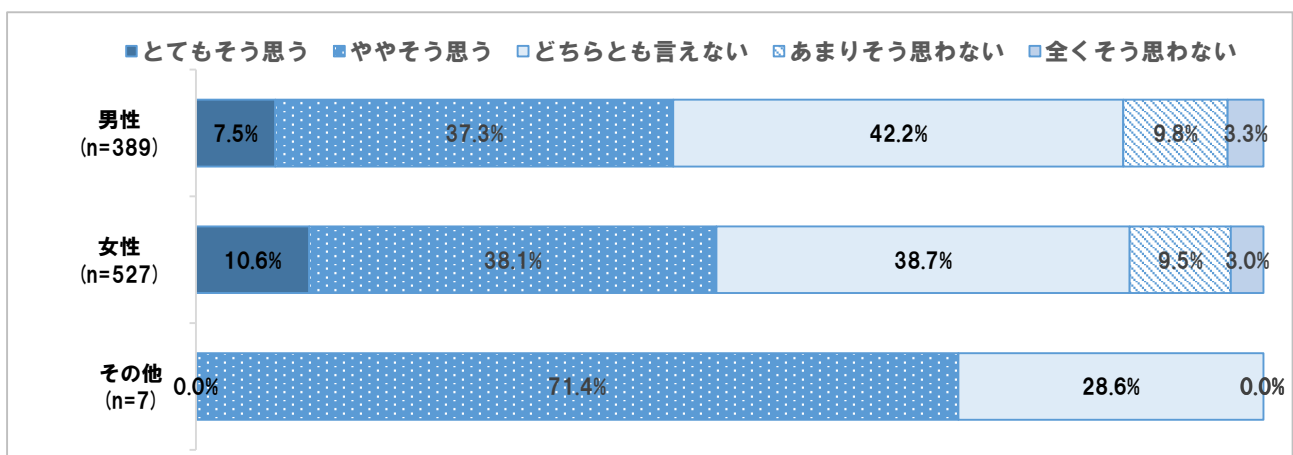
### 問3 2 地元出身でない人、地縁のない移住者にも優しい (SA)

- ①全体では、「とてもそう思う」と「ややそう思う」を合わせた『肯定的な意見』が47.2%、「あまりそう思わない」と「全くそう思わない」を合わせた『否定的な意見』は12.6%となっており、『肯定的な意見』が『否定的な意見』を上回っている。
- ②性別では、『肯定的な意見』の割合について、男女間に大きな差はない。
- ③年代別では、全ての年代において、『肯定的な意見』が『否定的な意見』を上回っている。  
特に、15～19歳、40、80代以上の『肯定的な意見』の割合が高い。
- ④地域別では、全般的に『肯定的な意見』が『否定的な意見』を上回っている。
- ⑤年度別では、『肯定的な意見』の割合について、令和元年度よりも2年度が高くなっている。

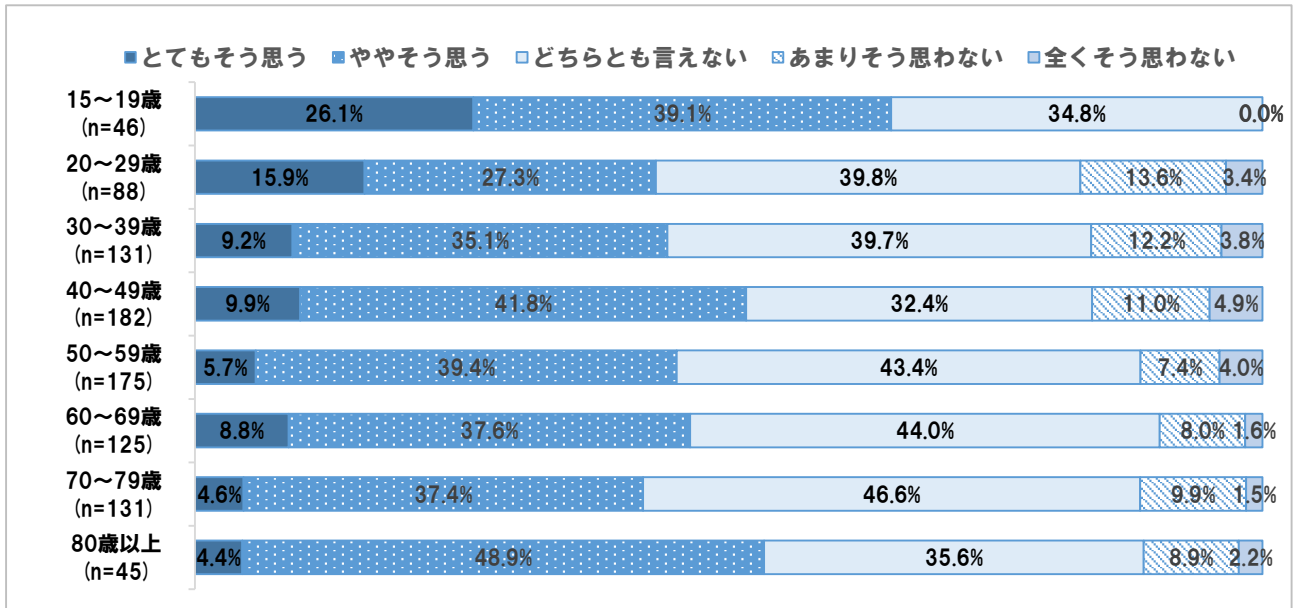
#### ① 全体



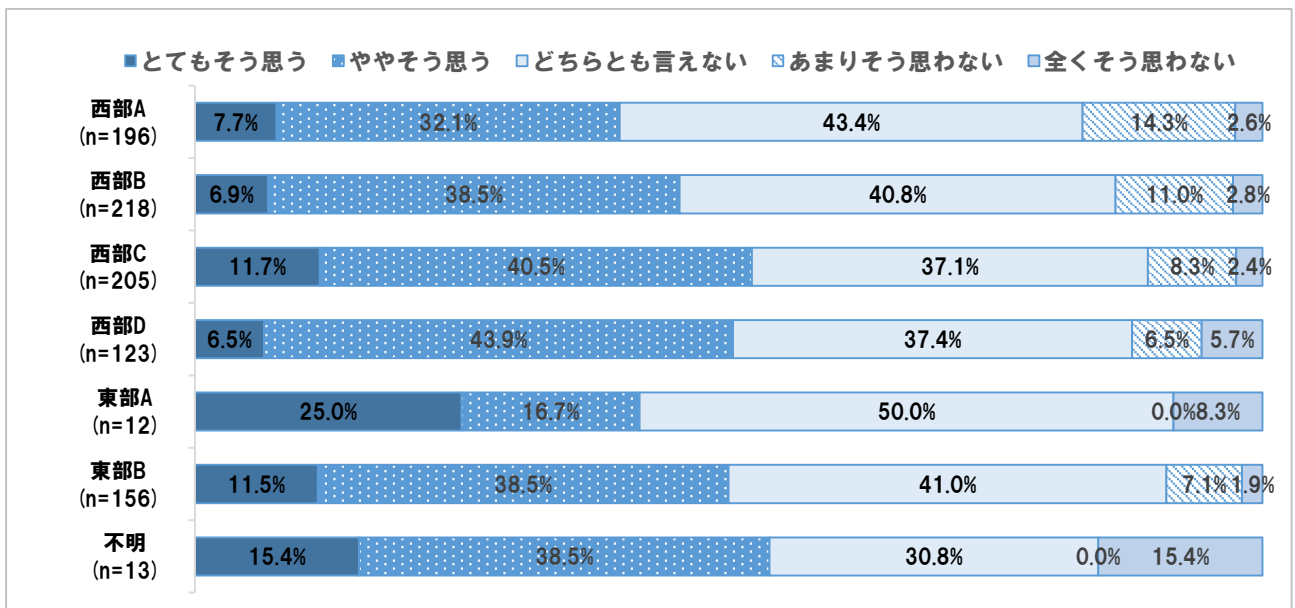
#### ② 性別 ※その他に関しては、回収サンプル数が少ないため、分析結果の数値は参考値とする。



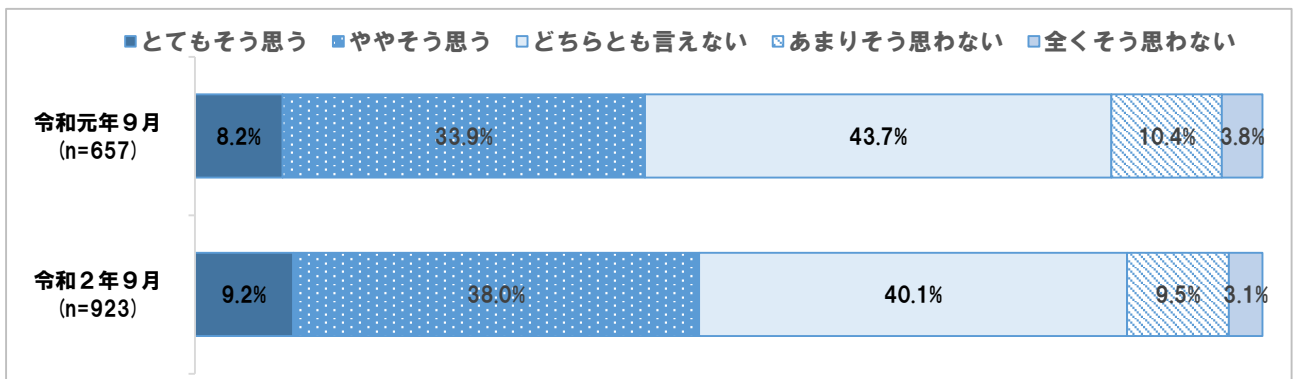
### ③ 年代別



### ④ 地域別 ※東部Aに関しては、回収サンプル数が少ないため、分析結果の数値は参考値とする。



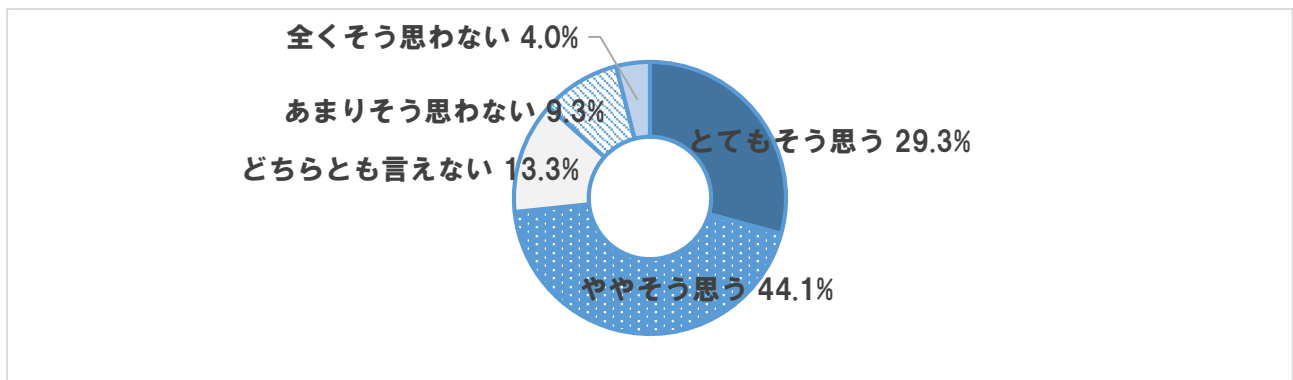
### ⑤ 年度別



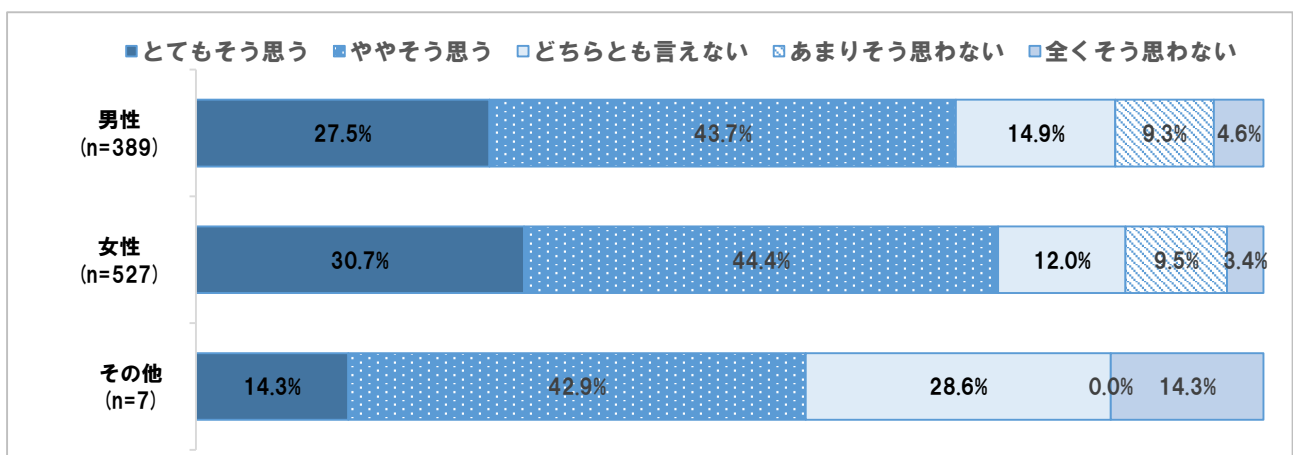
### 問 3 3 大規模商業施設があり、買い物に便利だ (SA)

- ①全体では、「とてもそう思う」と「ややそう思う」を合わせた『肯定的な意見』が73.4%、「あまりそう思わない」と「全くそう思わない」を合わせた『否定的な意見』は13.3%となっており、『肯定的な意見』が『否定的な意見』を上回っている。
- ②性別では、『肯定的な意見』の割合について、男女間に大きな差はない。
- ③年代別では、全ての年代において、『肯定的な意見』が『否定的な意見』を上回っている。  
特に、20代から40代の『肯定的な意見』の割合が高い。
- ④地域別では、全般的に『肯定的な意見』が『否定的な意見』を上回っている。  
東部Bエリアでは、他の地域に比べて『否定的な意見』の割合が高い。
- ⑤年度別では、『肯定的な意見』の割合について、令和元年度と2年度の間に大きな差は見られない。

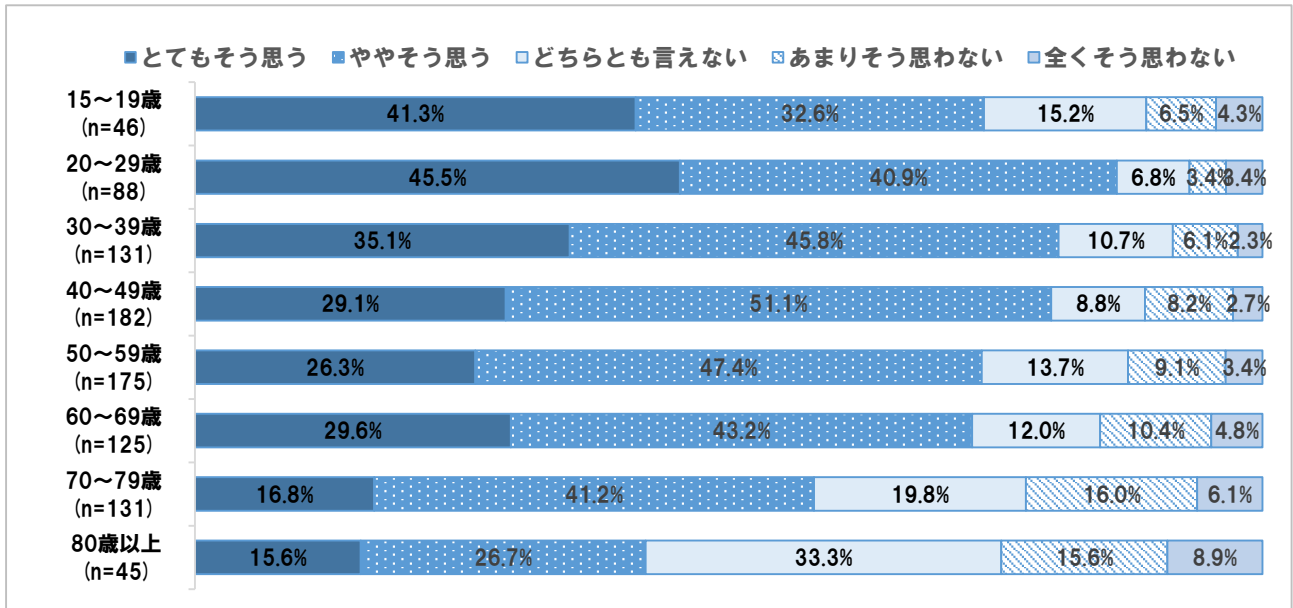
#### ① 全体



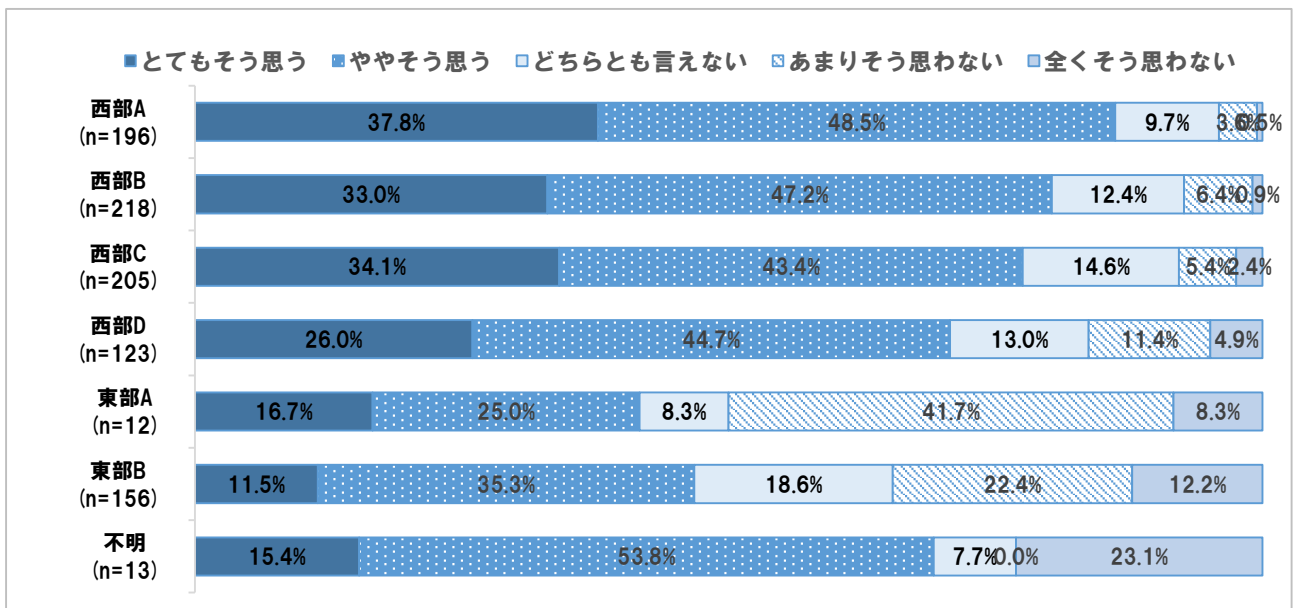
#### ② 性別 ※その他に関しては、回収サンプル数が少ないため、分析結果の数値は参考値とする。



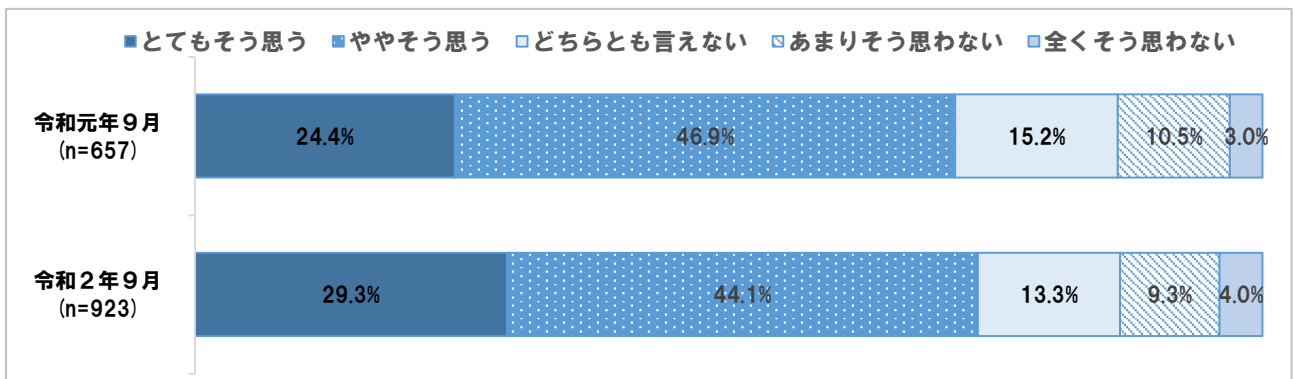
### ③ 年代別



### ④ 地域別 ※東部Aに関しては、回収サンプル数が少ないため、分析結果の数値は参考値とする。



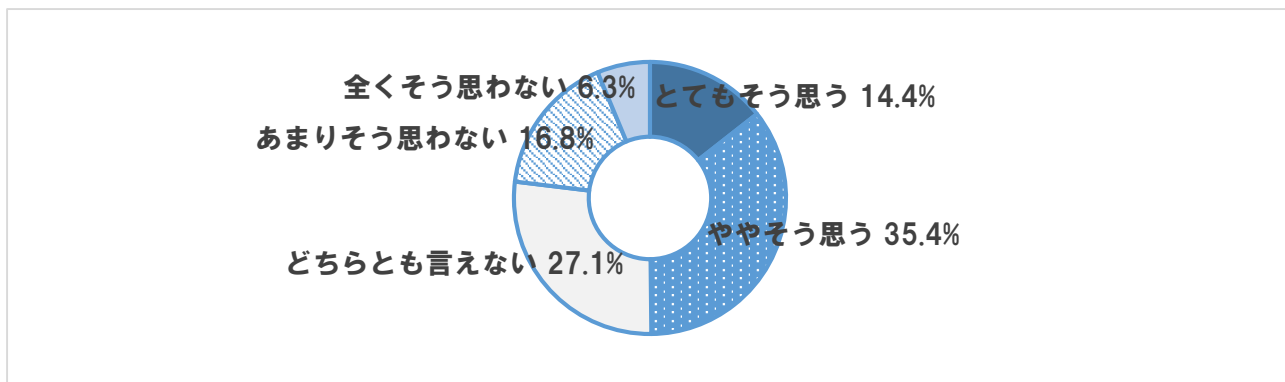
### ⑤ 年度別



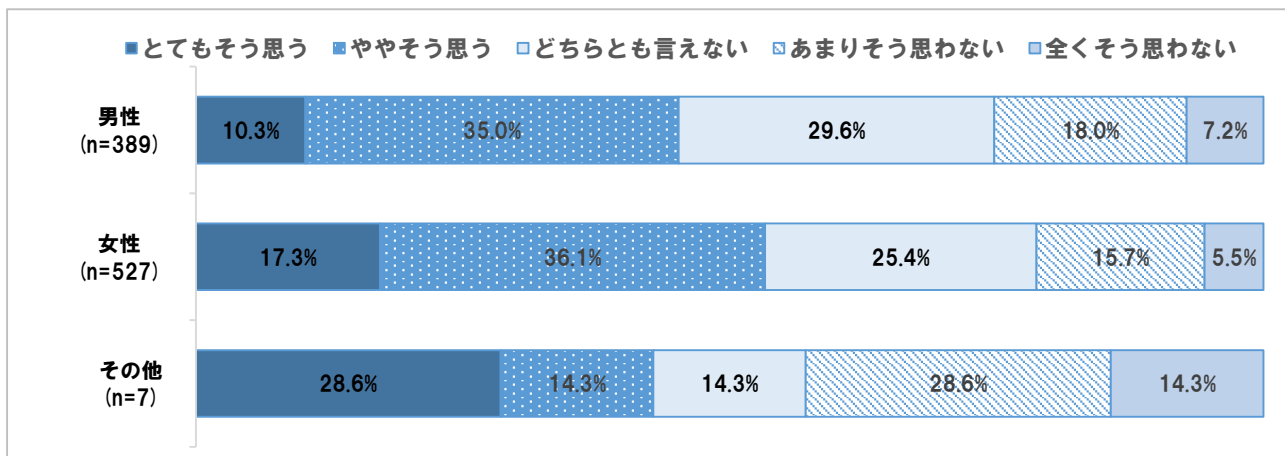
### 問 3 4 映画館や博物館などの娯楽施設が充実している (SA)

- ①全体では、「とてもそう思う」と「ややそう思う」を合わせた『肯定的な意見』が49.8%、「あまりそう思わない」と「全くそう思わない」を合わせた『否定的な意見』は23.1%となっており、『肯定的な意見』が『否定的な意見』を上回っている。
- ②性別では、『肯定的な意見』の割合について、男性よりも女性が高くなっている。
- ③年代別では、60代以下において『肯定的な意見』が『否定的な意見』を上回っている。
- ④地域別では、東部Bエリアを除く地域で『肯定的な意見』が『否定的な意見』を上回っている。
- ⑤年度別では、『肯定的な意見』の割合について、令和元年度と2年度の間に大きな差は見られない。

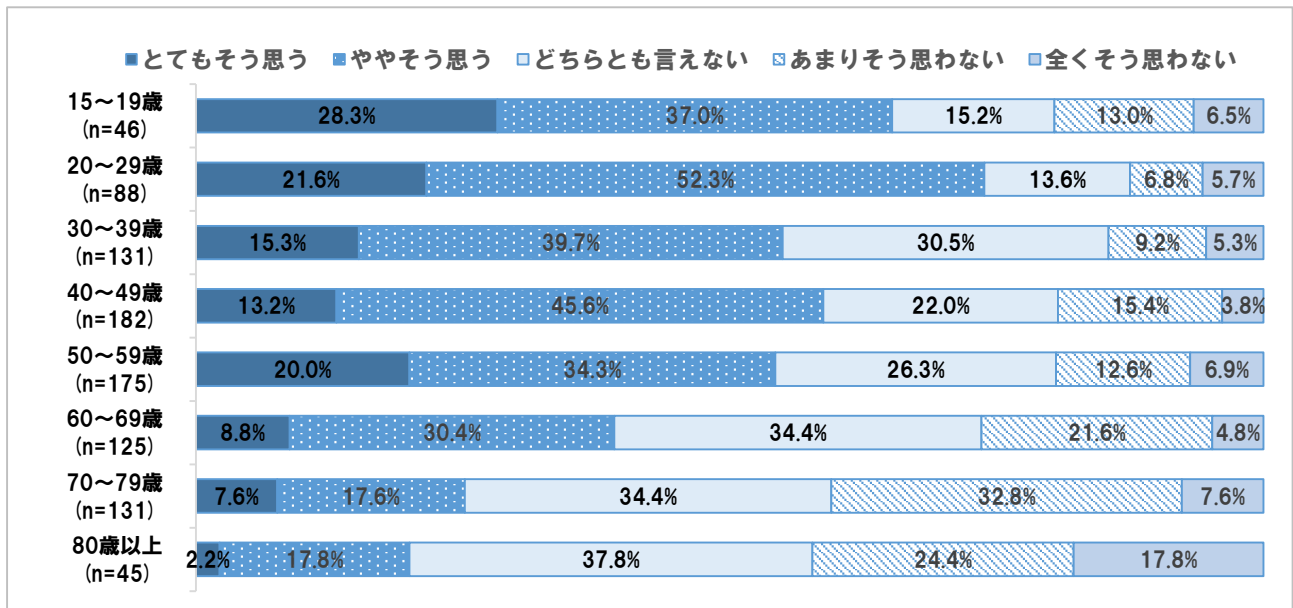
#### ① 全体



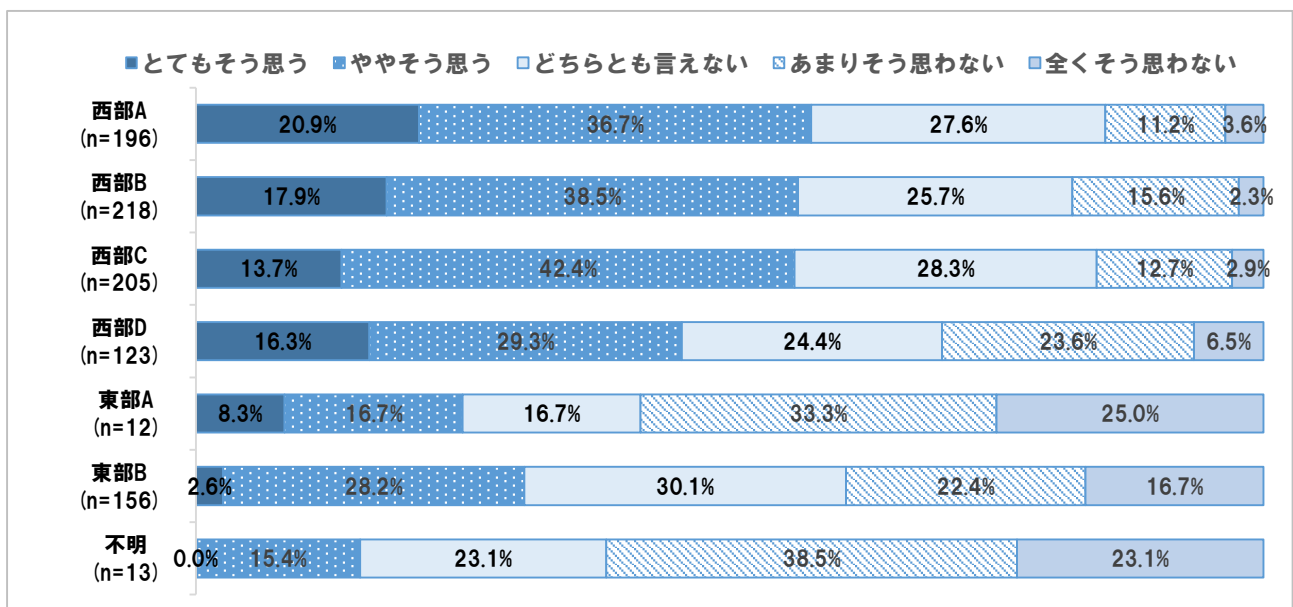
#### ② 性別 ※その他に関しては、回収サンプル数が少ないため、分析結果の数値は参考値とする。




### ③ 年代別



### ④ 地域別 ※東部Aに関しては、回収サンプル数が少ないため、分析結果の数値は参考値とする。



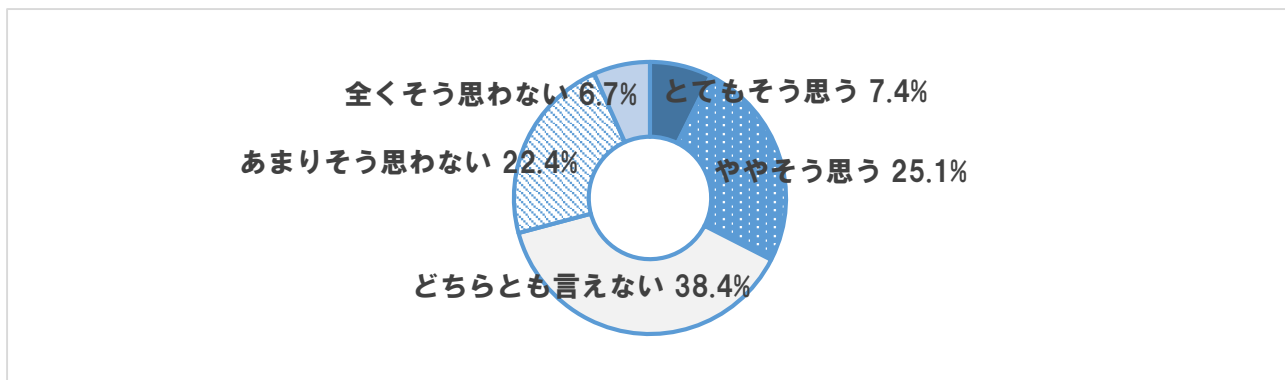
### ⑤ 年度別



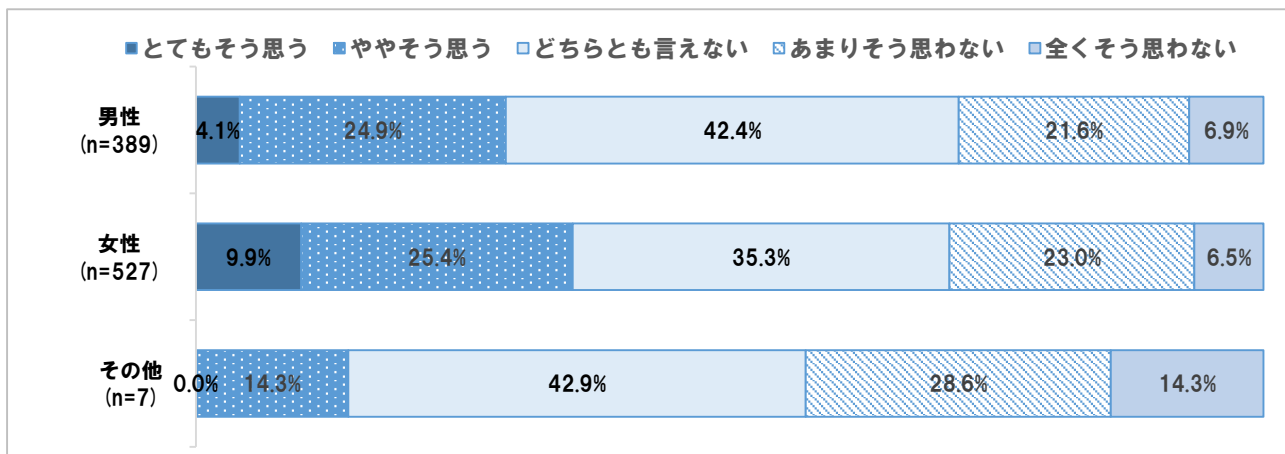
### 問 3 5 雑貨、花屋等のお店が充実している (SA)

- ①全体では、「とてもそう思う」と「ややそう思う」を合わせた『肯定的な意見』が32.5%、「あまりそう思わない」と「全くそう思わない」を合わせた『否定的な意見』は29.1%となっており、『肯定的な意見』が『否定的な意見』を上回っている。
- ②性別では、『肯定的な意見』の割合について、男性よりも女性が高くなっている。
- ③年代別では、年代が上がるほど『否定的な意見』が高くなる傾向にある。
- ④地域別では、東部Bエリアにおいて『否定的な意見』が『肯定的な意見』を上回っている。
- ⑤年度別では、『肯定的な意見』の割合について、令和元年度と2年度の間に大きな差は見られない。

#### ① 全体

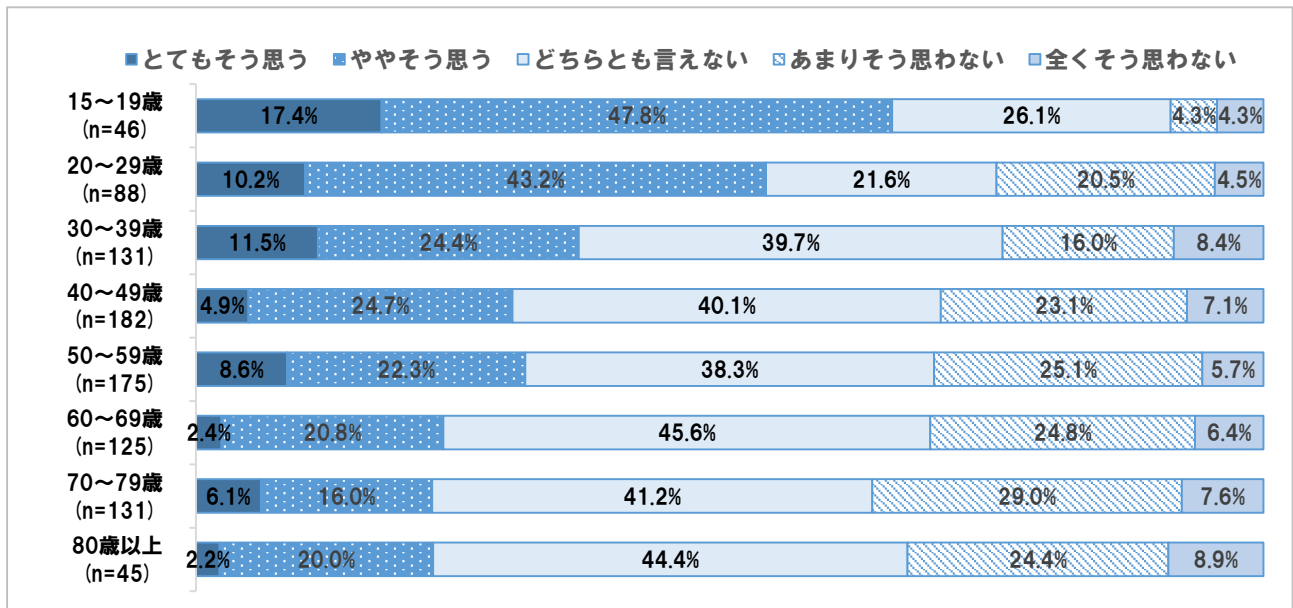


#### ② 性別 ※その他に関しては、回収サンプル数が少ないため、分析結果の数値は参考値とする。

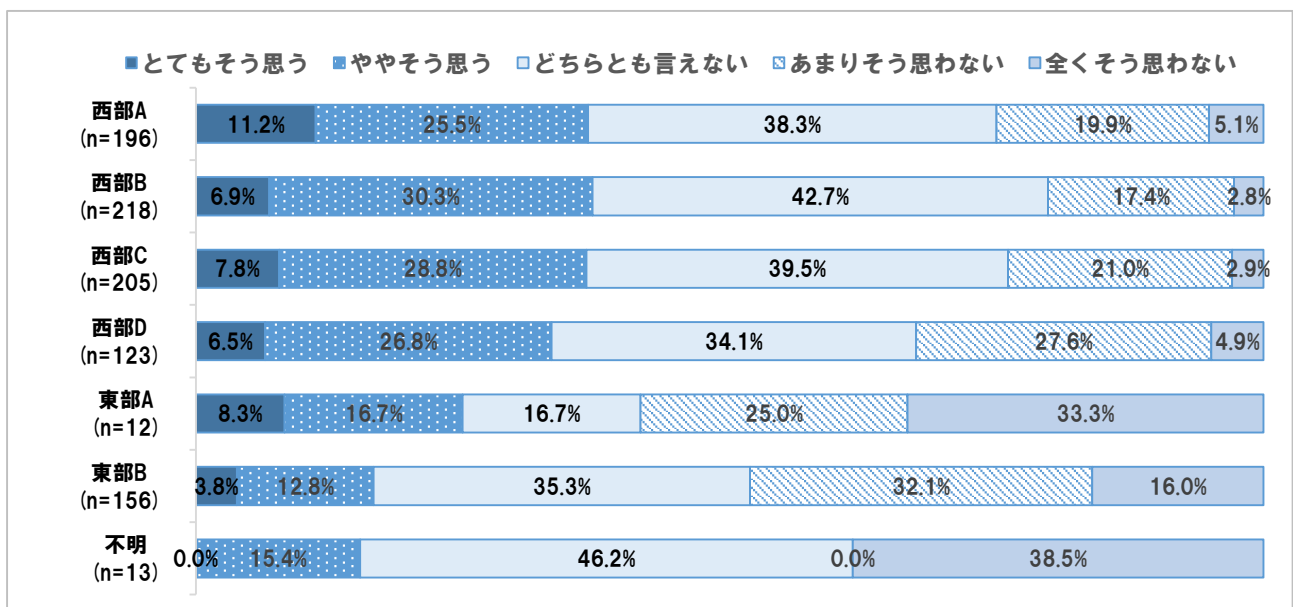




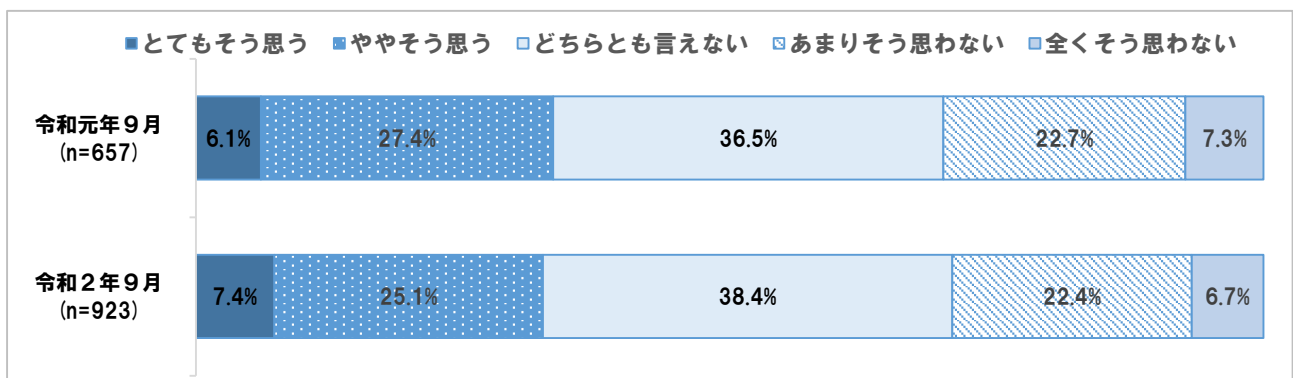
### ③ 年代別



### ④ 地域別 ※東部Aに関しては、回収サンプル数が少ないため、分析結果の数値は参考値とする。



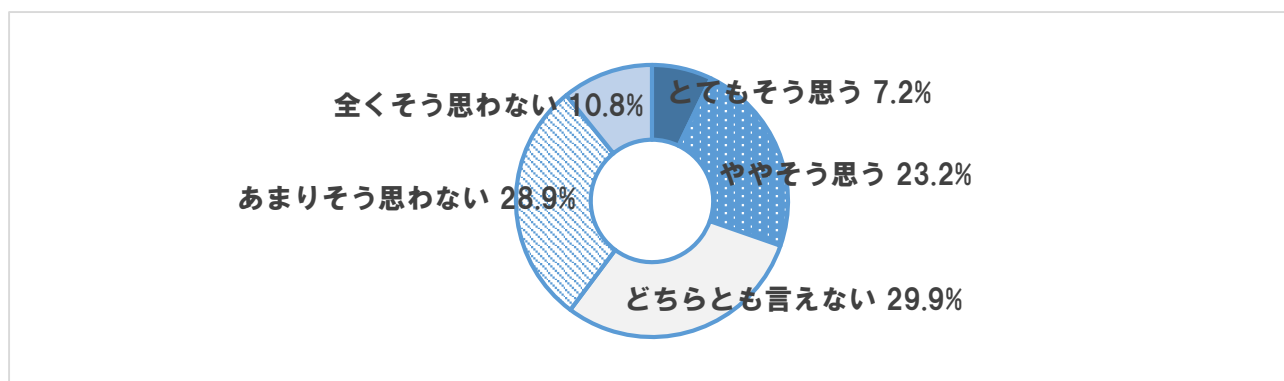
### ⑤ 年度別



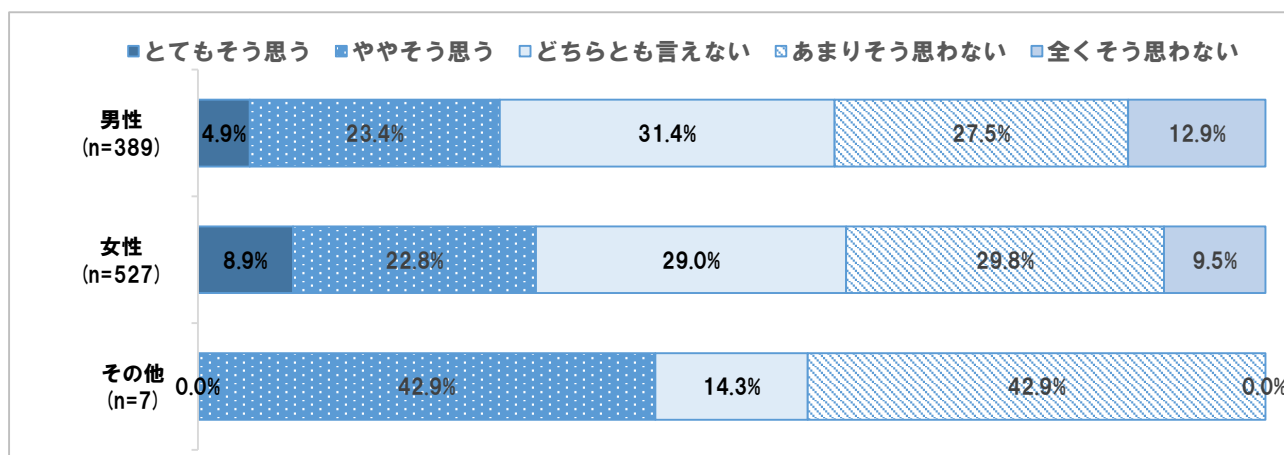
### 問36 レストランや定食屋などの飲食店が充実している (SA)

- ①全体では、「とてもそう思う」と「ややそう思う」を合わせた『肯定的な意見』が30.4%、「あまりそう思わない」と「全くそう思わない」を合わせた『否定的な意見』は39.7%となっており、『否定的な意見』が『肯定的な意見』を上回っている。
- ②性別では、『肯定的な意見』の割合は、男女間に大きな差は見られない。
- ③年代別では、年代が上がるほど『否定的な意見』が高くなっている。
- ④地域別では、東部Bエリアにおいて、『否定的な意見』の割合が高くなっている。
- ⑤年度別では、『肯定的な意見』の割合について、令和元年度と2年度の間に大きな差は見られない。

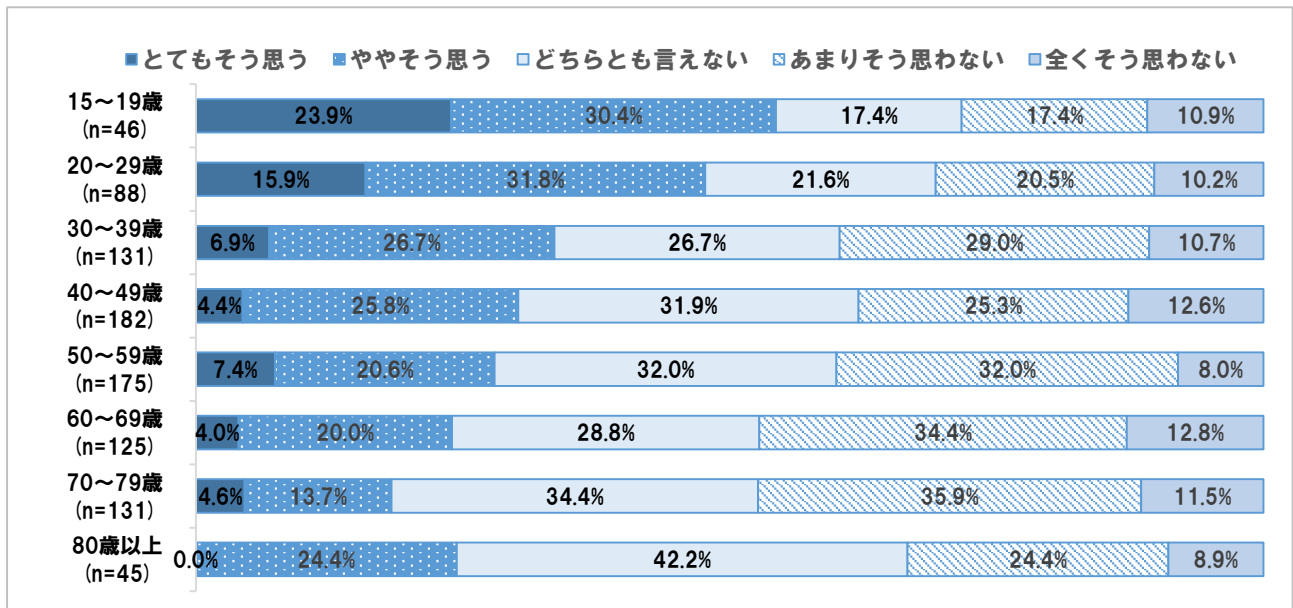
#### ① 全体



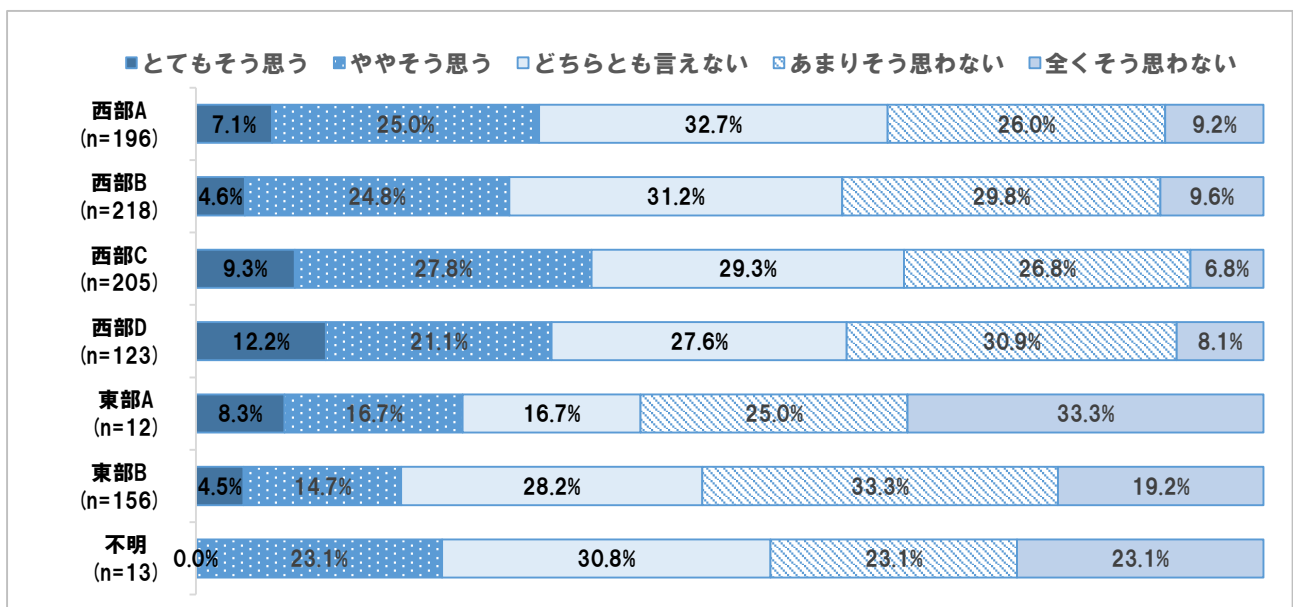
#### ② 性別 ※その他に関しては、回収サンプル数が少ないため、分析結果の数値は参考値とする。



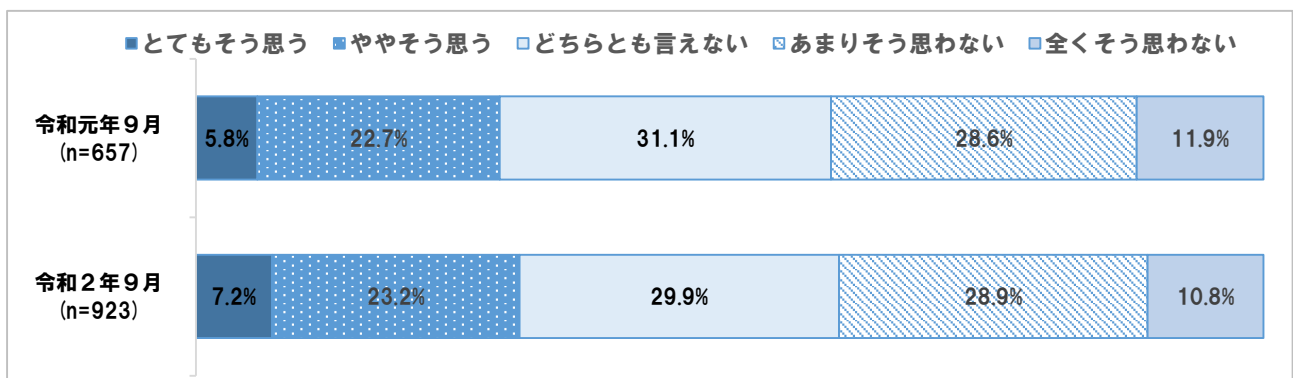
### ③ 年代別



### ④ 地域別 ※東部Aに関しては、回収サンプル数が少ないため、分析結果の数値は参考値とする。



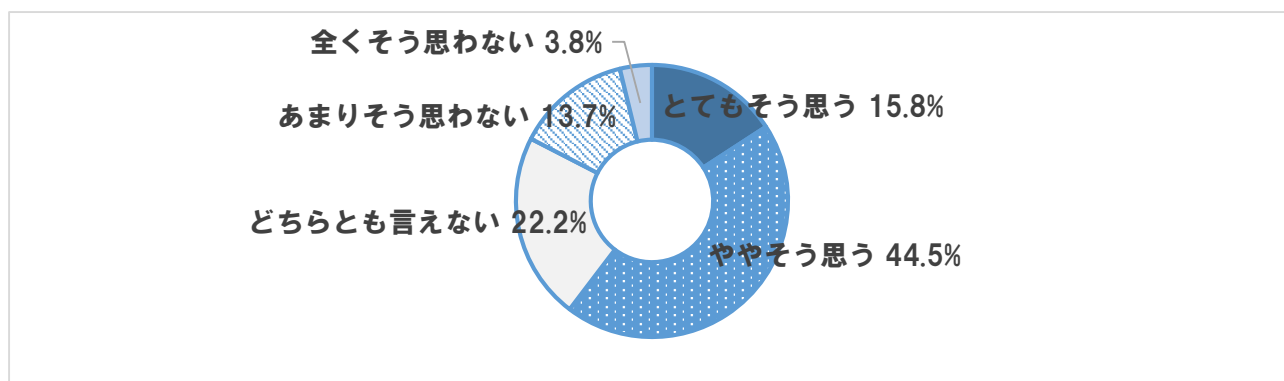
### ⑤ 年度別




### 問37 コンビニ、スーパー、量販店等が充実している (SA)

- ①全体では、「とてもそう思う」と「ややそう思う」を合わせた『肯定的な意見』が60.3%、「あまりそう思わない」と「全くそう思わない」を合わせた『否定的な意見』は17.5%となっており、『肯定的な意見』が『否定的な意見』を上回っている。
- ②性別では、『肯定的な意見』の割合について、男性よりも女性が高くなっている。
- ③年代別では、全ての年代において、『肯定的な意見』が『否定的な意見』を上回っている。
- ④地域別では、東部Bエリアにおいて、『否定的な意見』が『肯定的な意見』を上回っている。
- ⑤年度別では、『肯定的な意見』の割合について、令和元年度と2年度の間に大きな差は見られない。

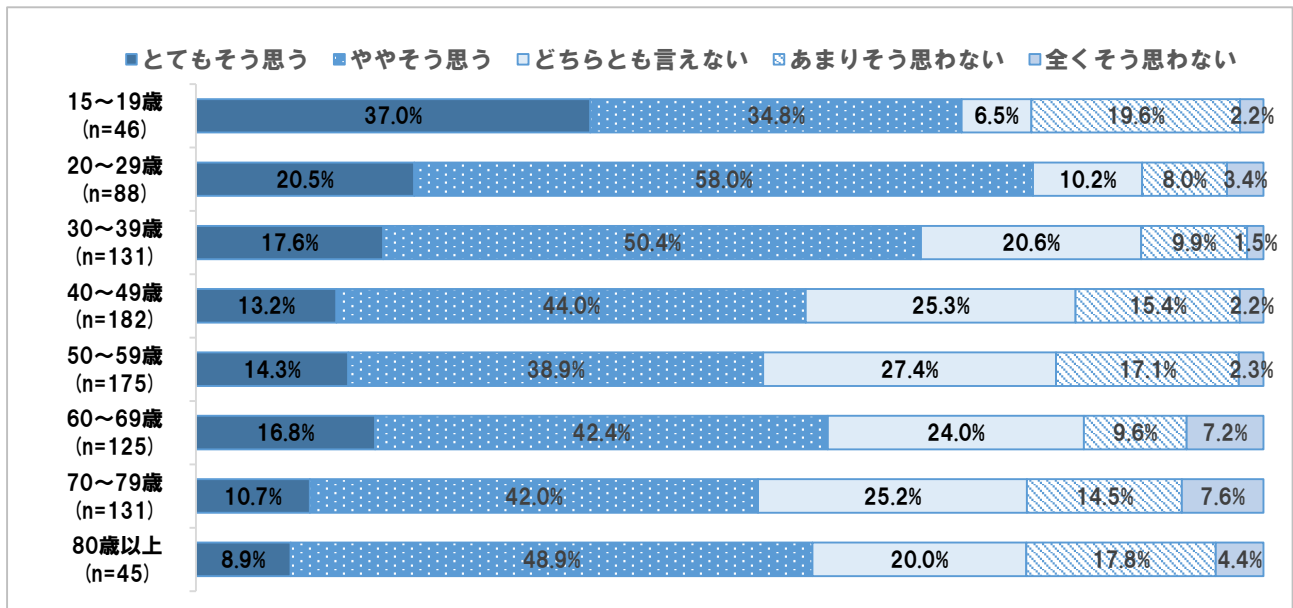
#### ① 全体



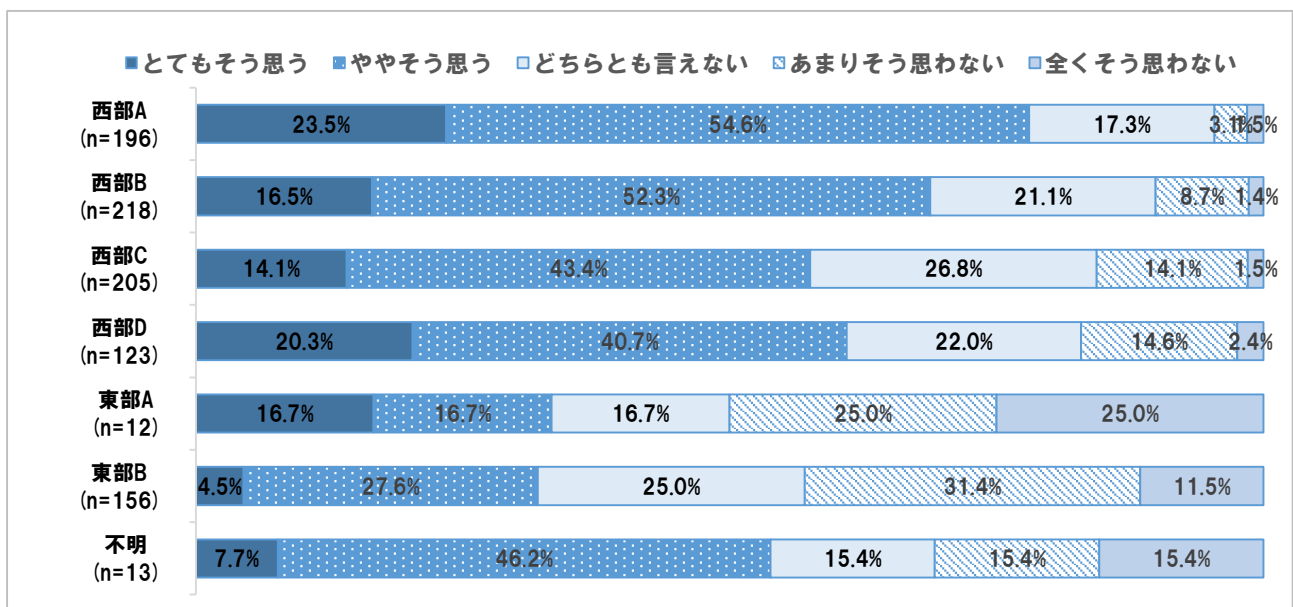
#### ② 性別 ※その他に関しては、回収サンプル数が少ないため、分析結果の数値は参考値とする。




### ③ 年代別



### ④ 地域別 ※東部Aに関しては、回収サンプル数が少ないため、分析結果の数値は参考値とする。



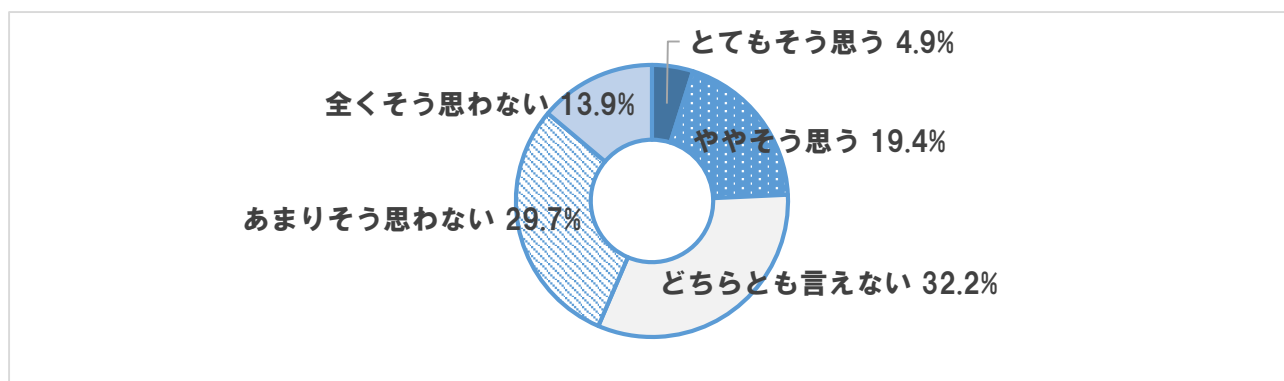
### ⑤ 年度別



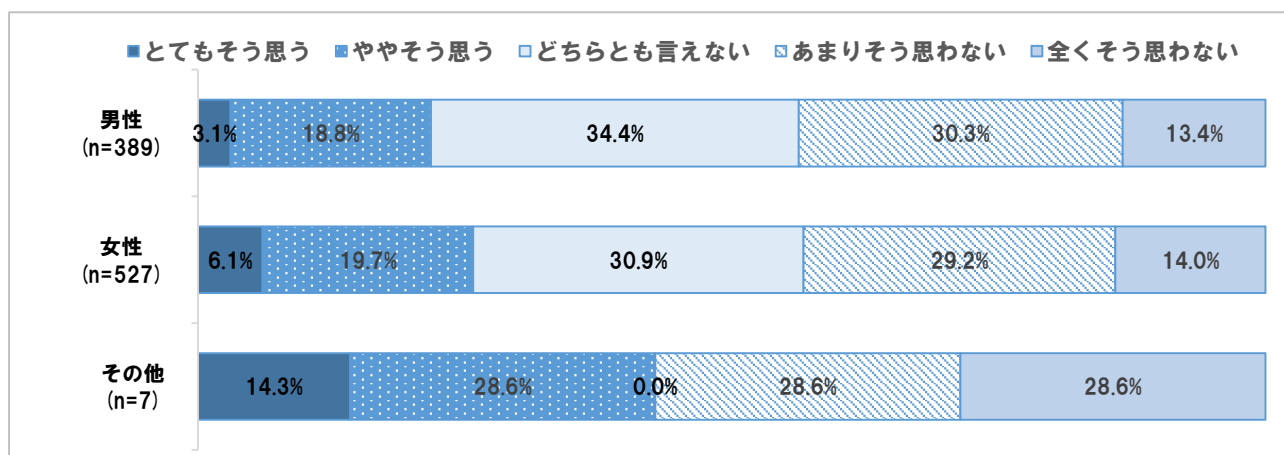
### 問38 商店街が充実している (SA)

- ①全体では、「とてもそう思う」と「ややそう思う」を合わせた『肯定的な意見』が24.3%、「あまりそう思わない」と「全くそう思わない」を合わせた『否定的な意見』は43.6%となっており、『否定的な意見』が『肯定的な意見』を上回っている。
- ②性別では、『肯定的な意見』の割合について、男女間に大きな差は見られない。
- ③年代別では、全ての年代において、『否定的な意見』が『肯定的な意見』を上回っている。
- ④地域別では、西部C、西部Dエリアを除く地域で『否定的な意見』が『肯定的な意見』を上回っている。
- ⑤年度別では、『肯定的な意見』の割合について、令和元年度と2年度の間に大きな差は見られない。

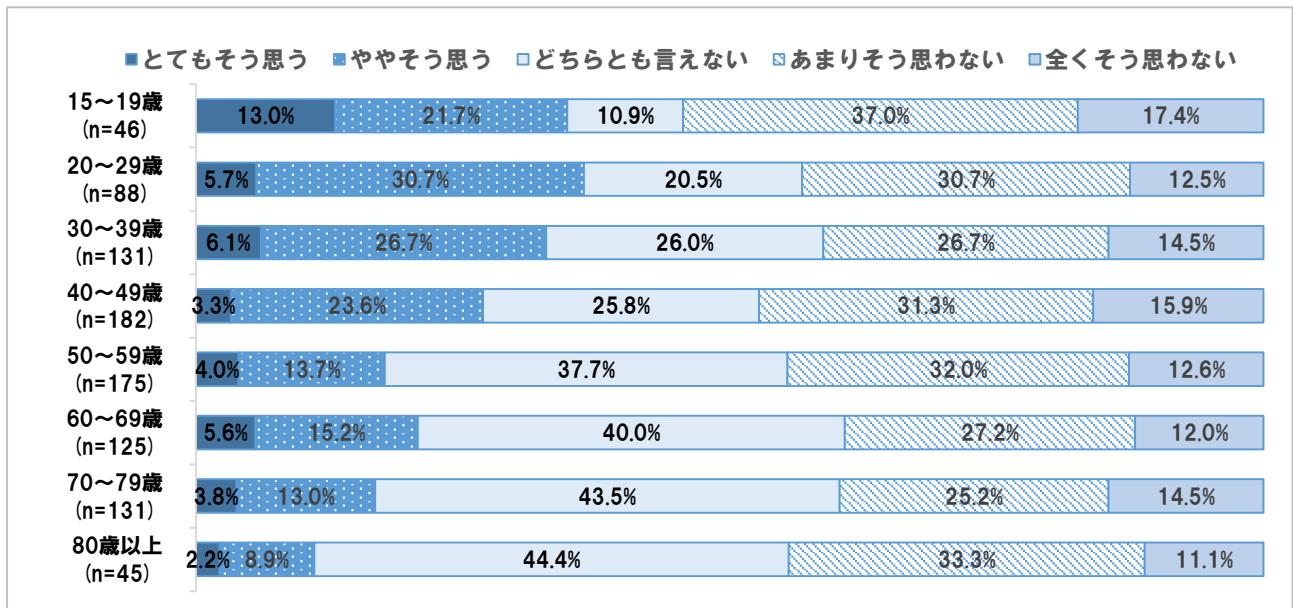
#### ① 全体



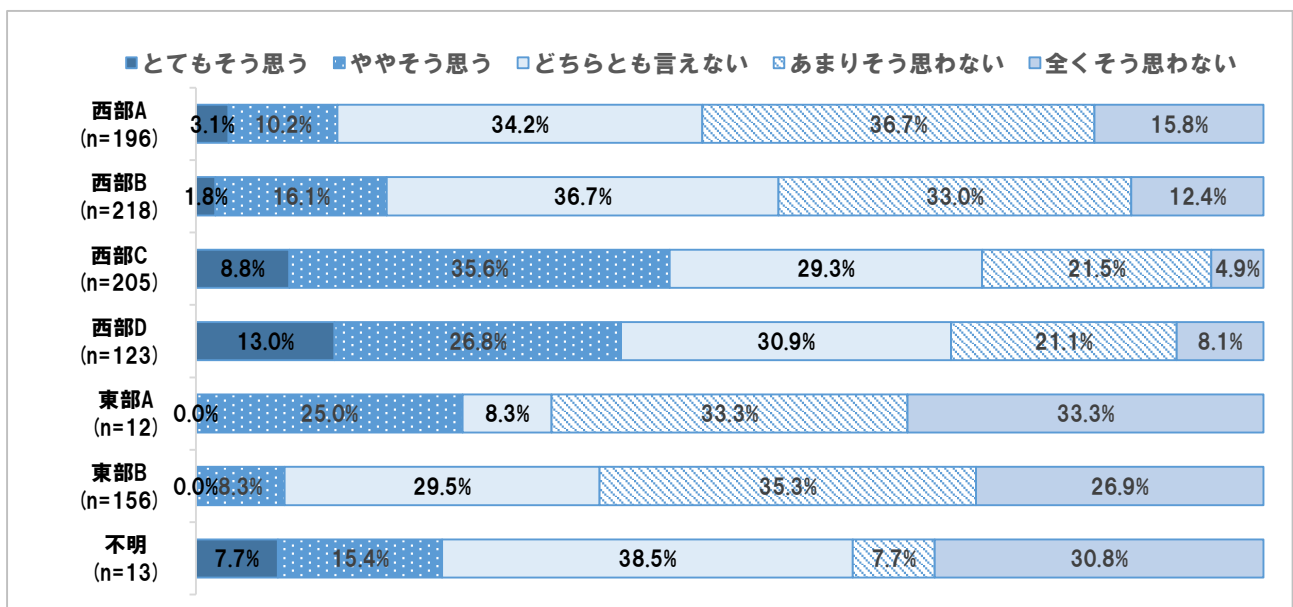
#### ② 性別 ※その他に関しては、回収サンプル数が少ないため、分析結果の数値は参考値とする。



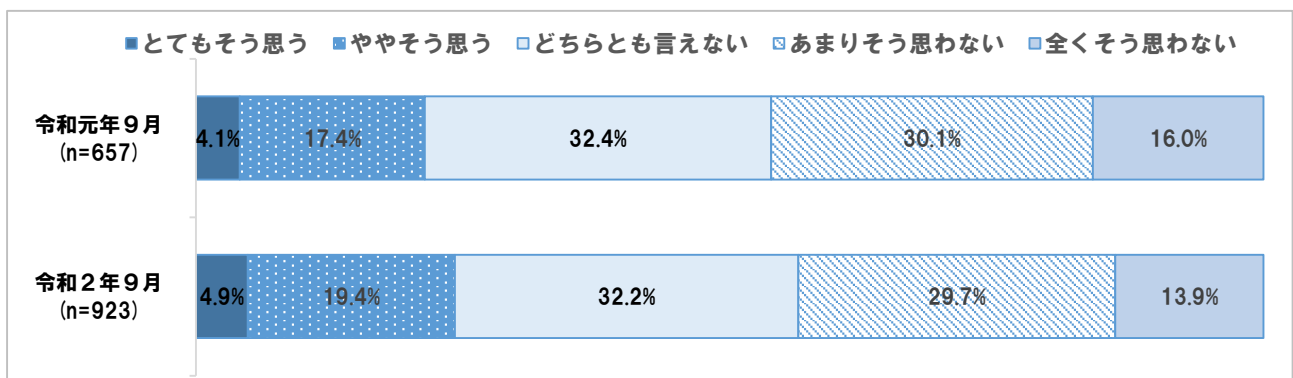
### ③ 年代別



### ④ 地域別 ※東部Aに関しては、回収サンプル数が少ないため、分析結果の数値は参考値とする。



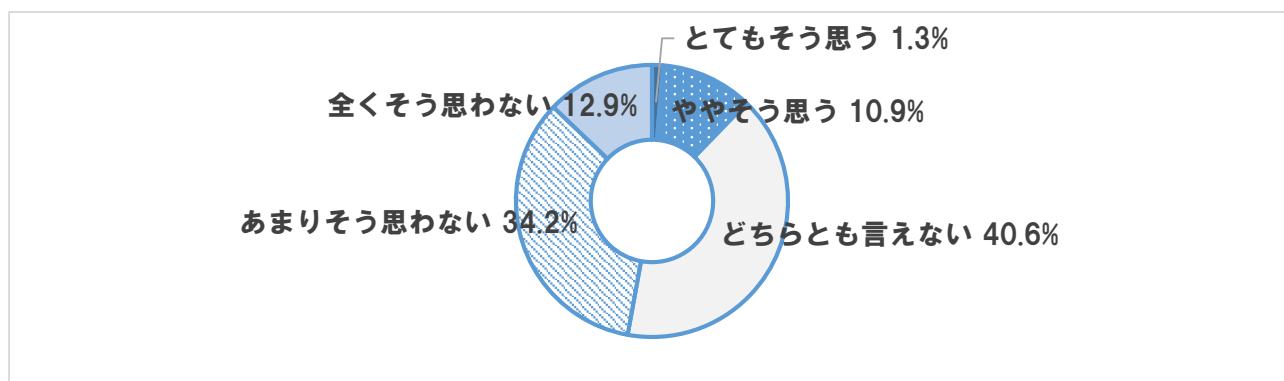
### ⑤ 年度別



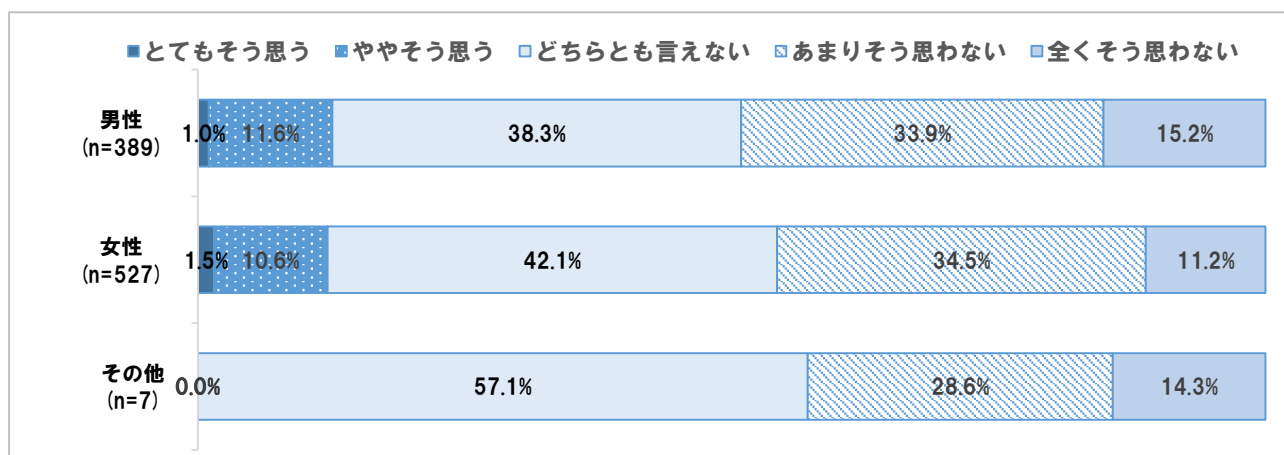
### 問39 バーや居酒屋などが充実している (SA)

- ①全体では、「とてもそう思う」と「ややそう思う」を合わせた『肯定的な意見』が12.2%、「あまりそう思わない」と「全くそう思わない」を合わせた『否定的な意見』は47.1%となっており、『否定的な意見』が『肯定的な意見』を上回っている。
- ②性別では、『肯定的な意見』の割合について、男女間に大きな差は見られない。
- ③年代別では、全ての年代で『否定的な意見』が『肯定的な意見』を上回っている。
- ④地域別では、全般的に『否定的な意見』が『肯定的な意見』を上回っている。
- ⑤年度別では、『肯定的な意見』の割合について、令和元年度と2年度の間に大きな差は見られない。

#### ① 全体

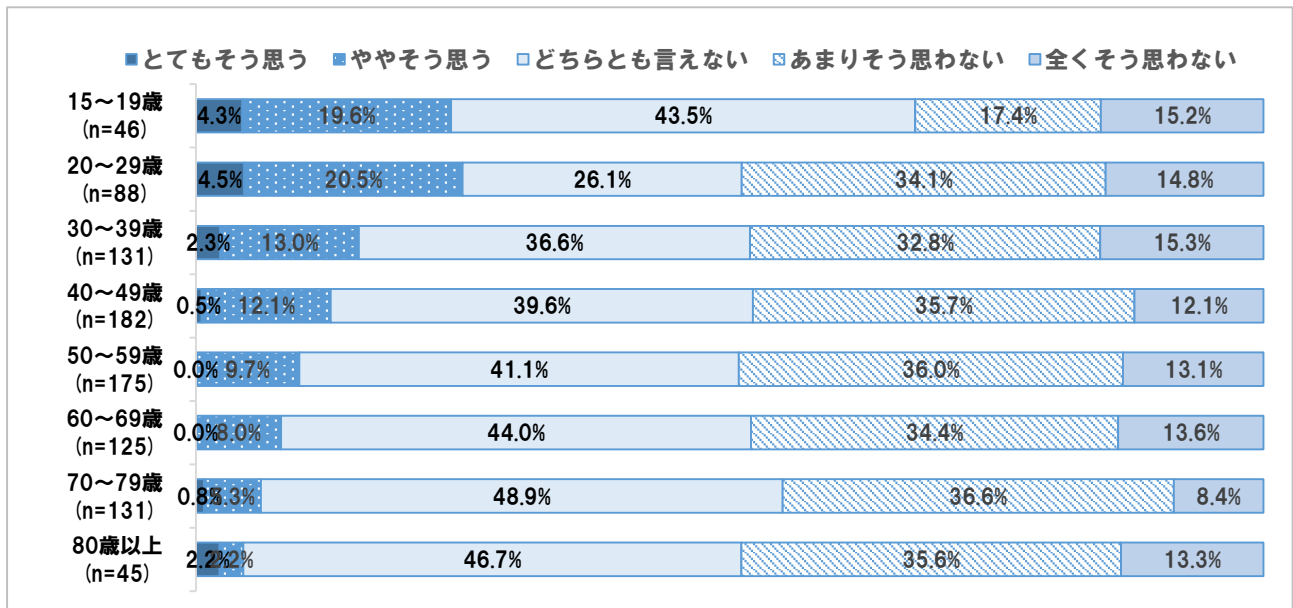


#### ② 性別 ※その他に関しては、回収サンプル数が少ないため、分析結果の数値は参考値とする。

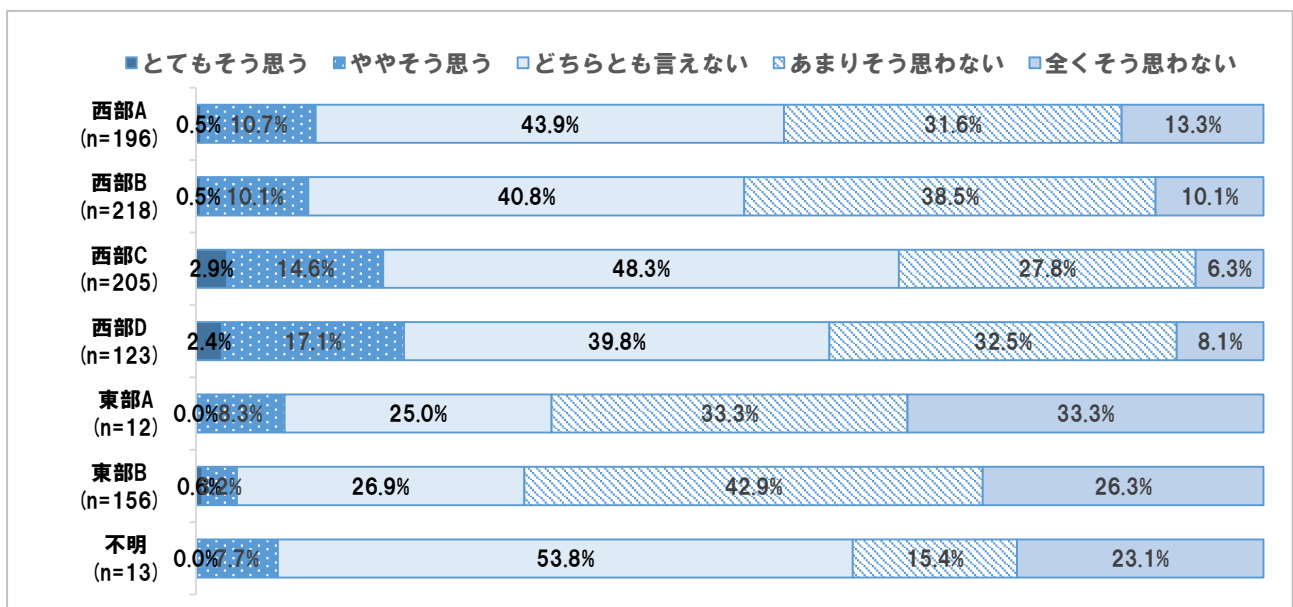




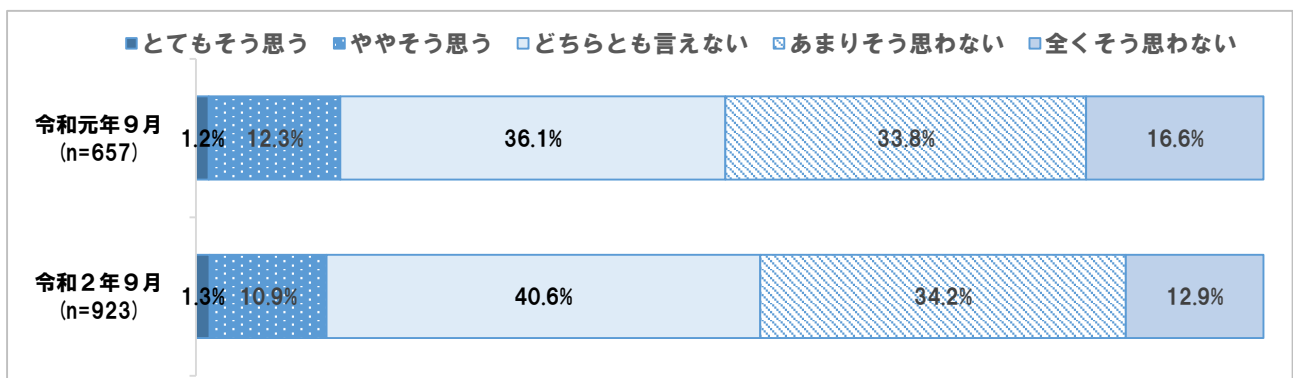
### ③ 年代別



### ④ 地域別 ※東部Aに関しては、回収サンプル数が少ないため、分析結果の数値は参考値とする。



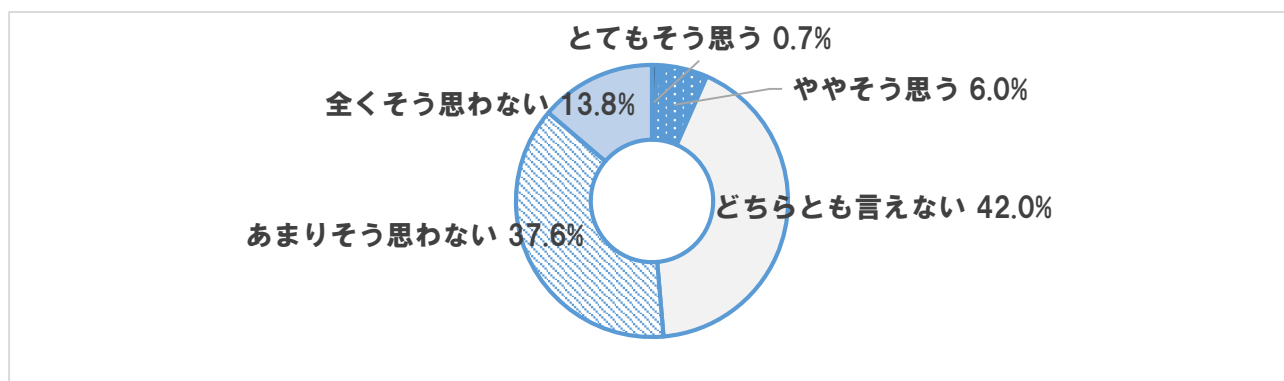
### ⑤ 年度別



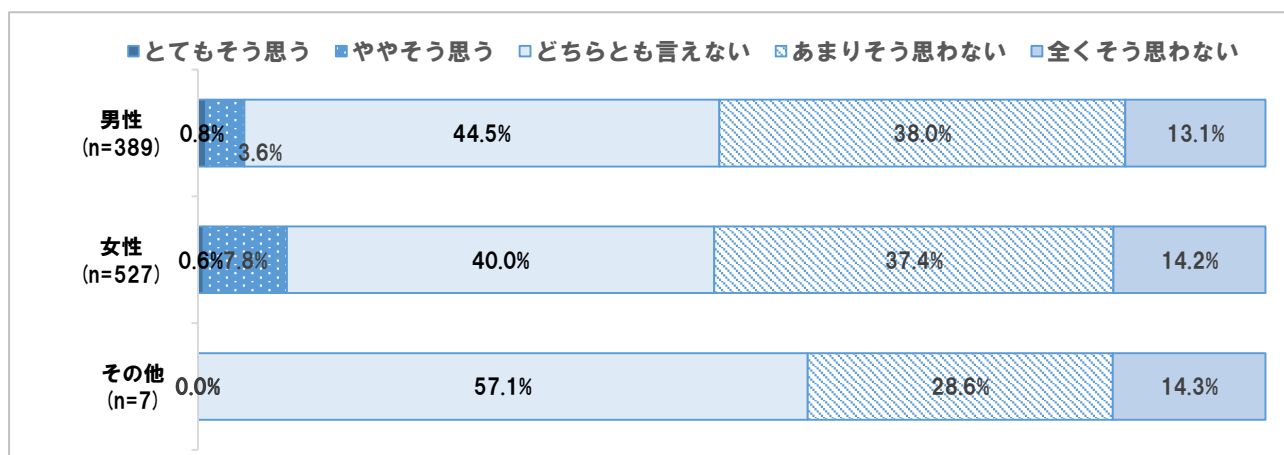
## 問40 起業している人や、起業しようとしている人が多く、活気がある (SA)

- ①全体では、「とてもそう思う」と「ややそう思う」を合わせた『肯定的な意見』が6.7%、「あまりそう思わない」と「全くそう思わない」を合わせた『否定的な意見』は51.4%となっており、『否定的な意見』が『肯定的な意見』を上回っている。
- ②性別では、『肯定的な意見』の割合について、男性よりも女性が高くなっている。
- ③年代別では、全ての年代において、『否定的な意見』が『肯定的な意見』を上回っている。
- ④地域別では、一般的に『否定的な意見』が『肯定的な意見』を上回っている。
- ⑤年度別では、『肯定的な意見』の割合について、令和元年度と2年度の間に大きな差は見られない。

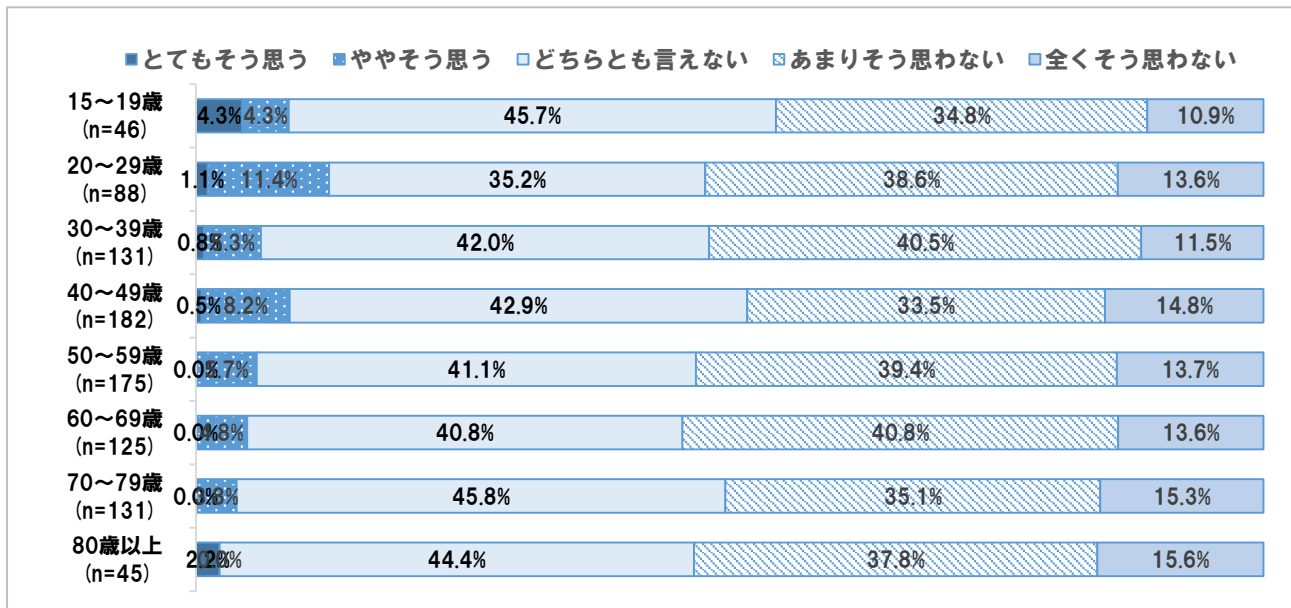
### ① 全体



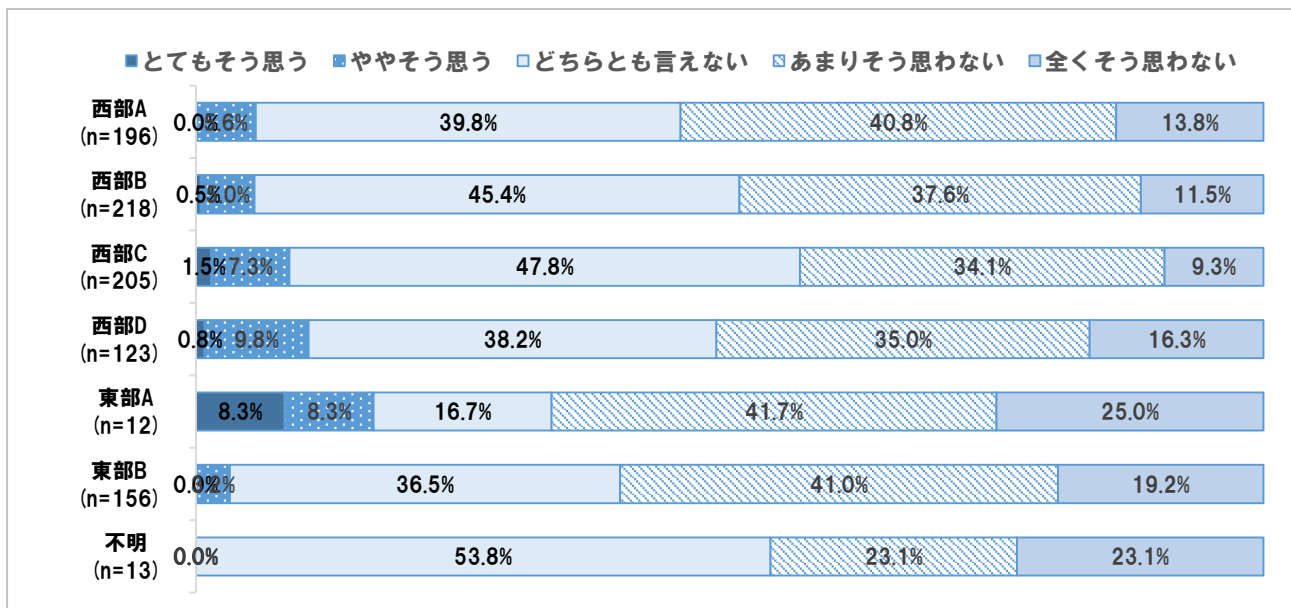
### ② 性別 ※その他に関しては、回収サンプル数が少ないため、分析結果の数値は参考値とする。




### ③ 年代別



### ④ 地域別 ※東部Aに関しては、回収サンプル数が少ないため、分析結果の数値は参考値とする。



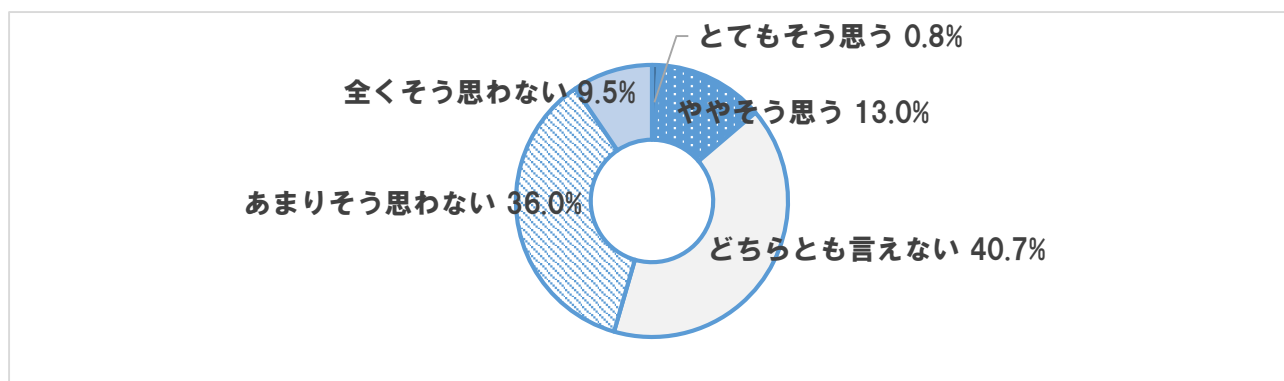
### ⑤ 年度別



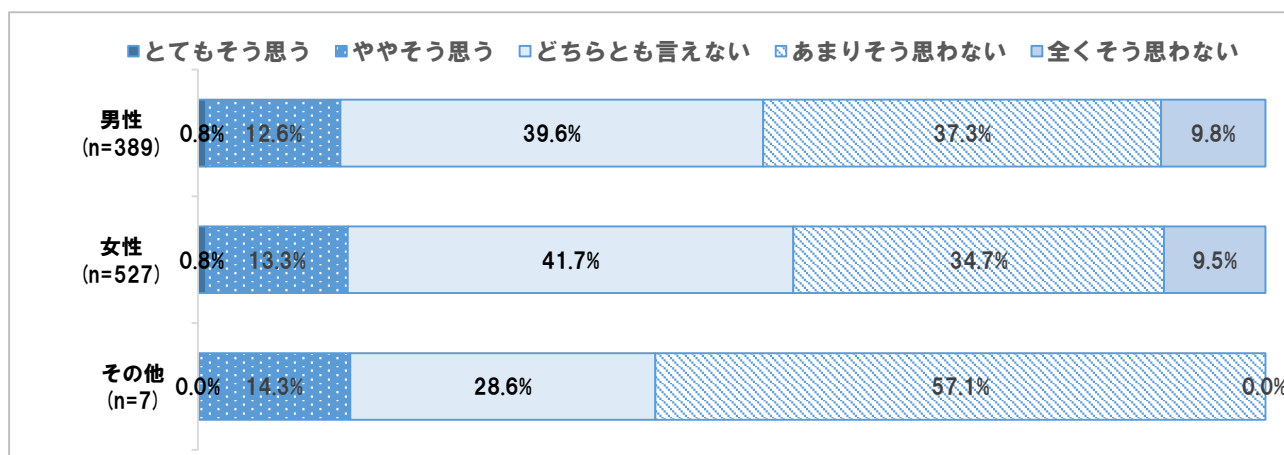
## 問 4 1 賑わいのあるまちだ (SA)

- ①全体では、「とてもそう思う」と「ややそう思う」を合わせた『肯定的な意見』が13.8%、「あまりそう思わない」と「全くそう思わない」を合わせた『否定的な意見』は45.5%となっており、『否定的な意見』が『肯定的な意見』を上回っている。
- ②性別では、『肯定的な意見』の割合について、男女間に大きな差は見られない。
- ③年代別では、全ての年代において、『否定的な意見』が『肯定的な意見』を上回っている。
- ④地域別では、一般的に『否定的な意見』が『肯定的な意見』を上回っている。
- ⑤年度別では、『肯定的な意見』の割合について、令和元年度と2年度の間に大きな差は見られない。

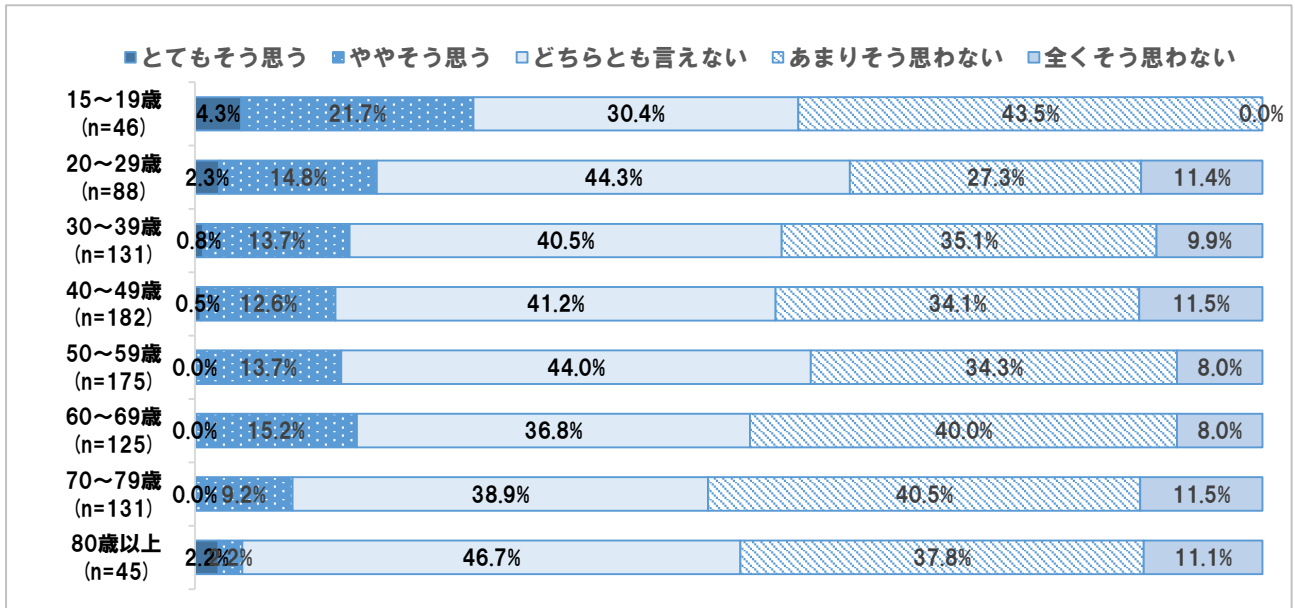
### ① 全体



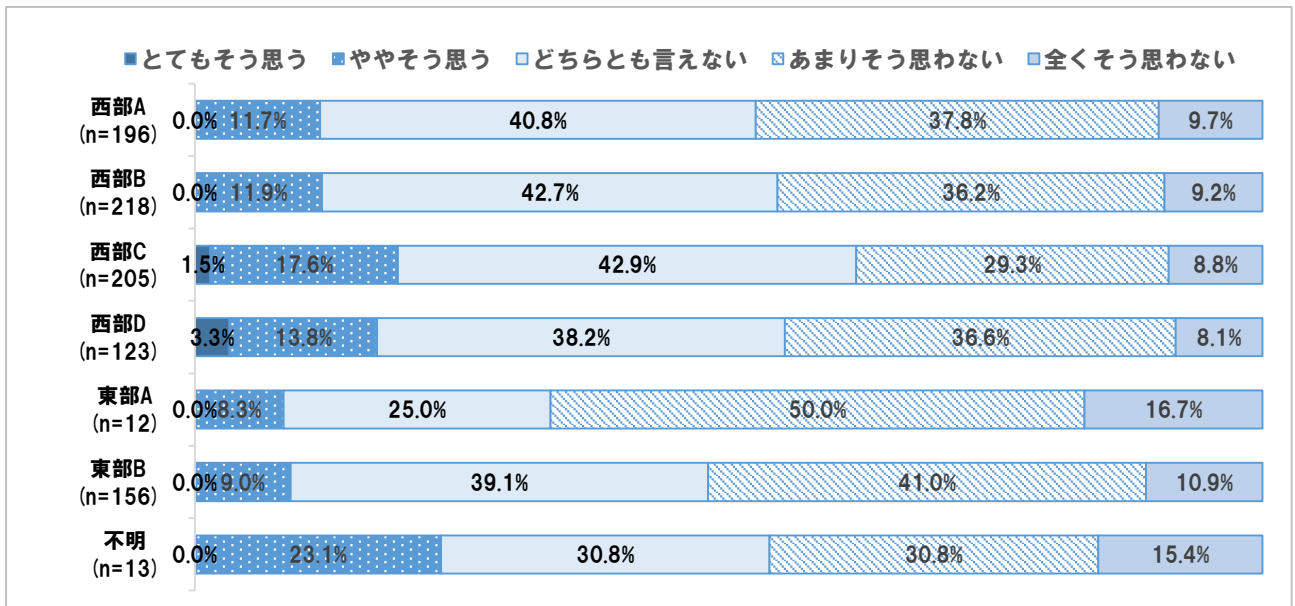
### ② 性別 ※その他に関しては、回収サンプル数が少ないため、分析結果の数値は参考値とする。



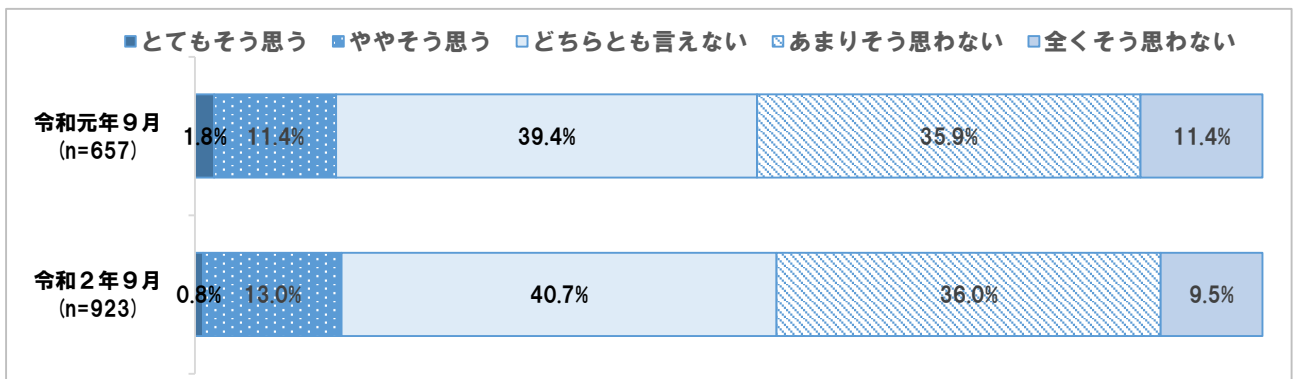
### ③ 年代別



### ④ 地域別 ※東部Aに関しては、回収サンプル数が少ないため、分析結果の数値は参考値とする。



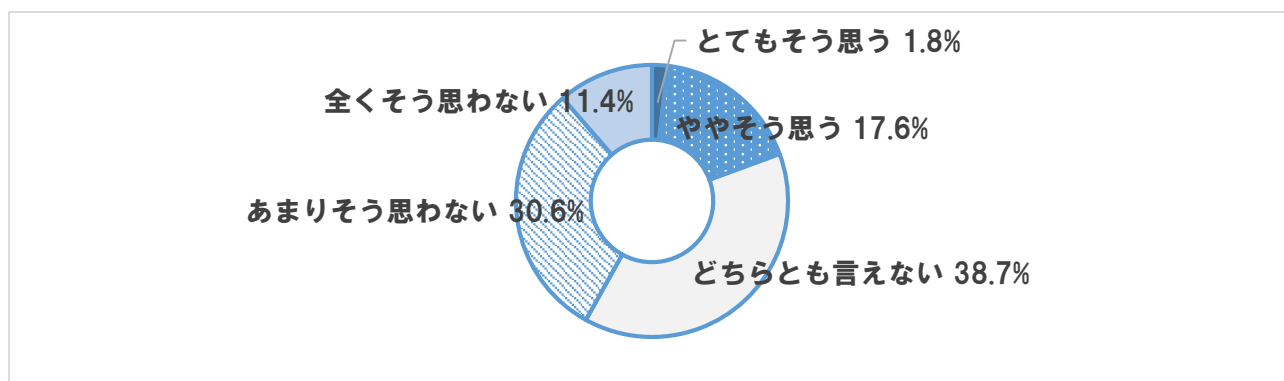
### ⑤ 年度別



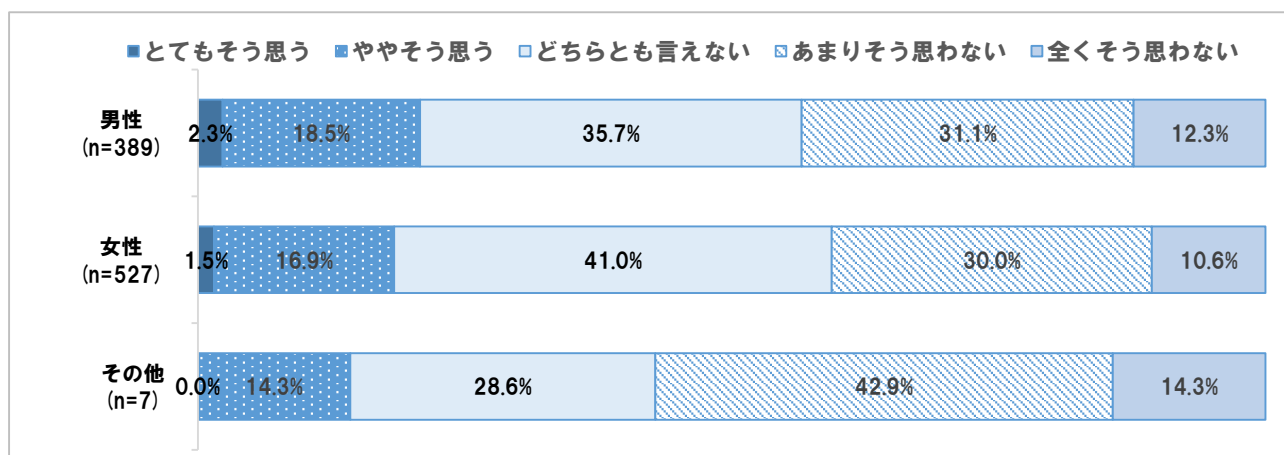
## 問42 今後、発展しそう (SA)

- ①全体では、「とてもそう思う」と「ややそう思う」を合わせた『肯定的な意見』が19.4%、「あまりそう思わない」と「全くそう思わない」を合わせた『否定的な意見』は42.0%となっており、『否定的な意見』が『肯定的な意見』を上回っている。
- ②性別では、『肯定的な意見』の割合について、男女間に大きな差は見られない。
- ③年代別では、全ての年代において、『否定的な意見』が『肯定的な意見』を上回っている。
- ④地域別では、全般的に『否定的な意見』が『肯定的な意見』を上回っている。
- 特に、東部Bエリアにおける『否定的な意見』の割合が高い。
- ⑤年度別では、『肯定的な意見』の割合について、令和元年度と2年度の間に大きな差は見られない。

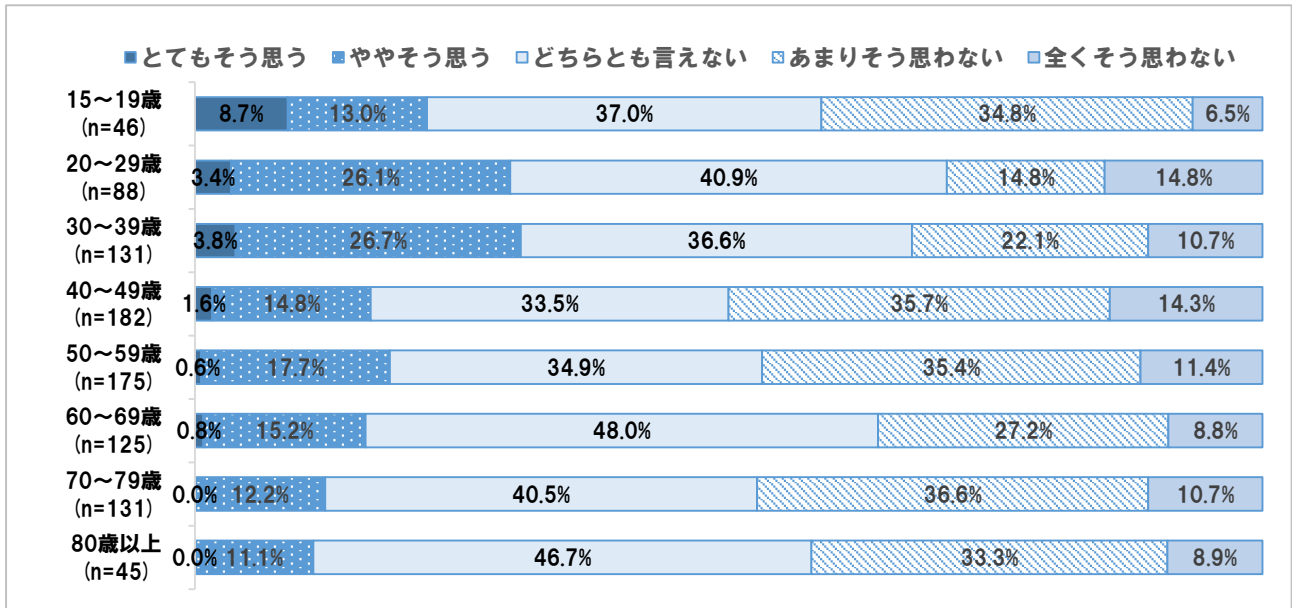
### ① 全体



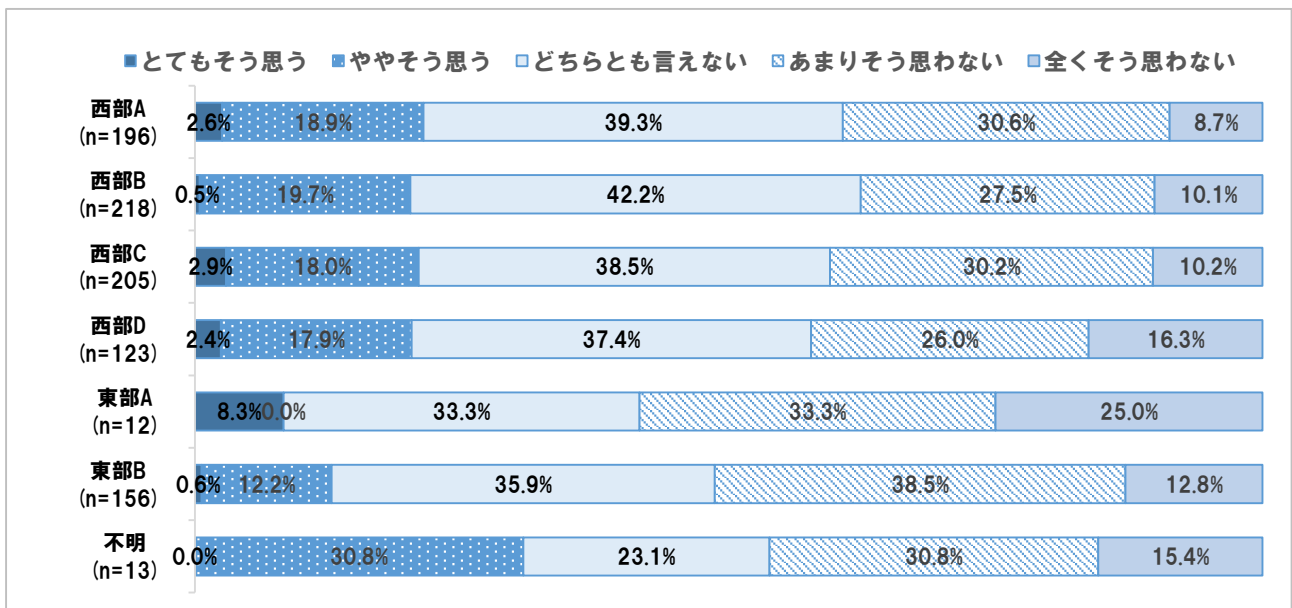
### ② 性別 ※その他に関しては、回収サンプル数が少ないため、分析結果の数値は参考値とする。



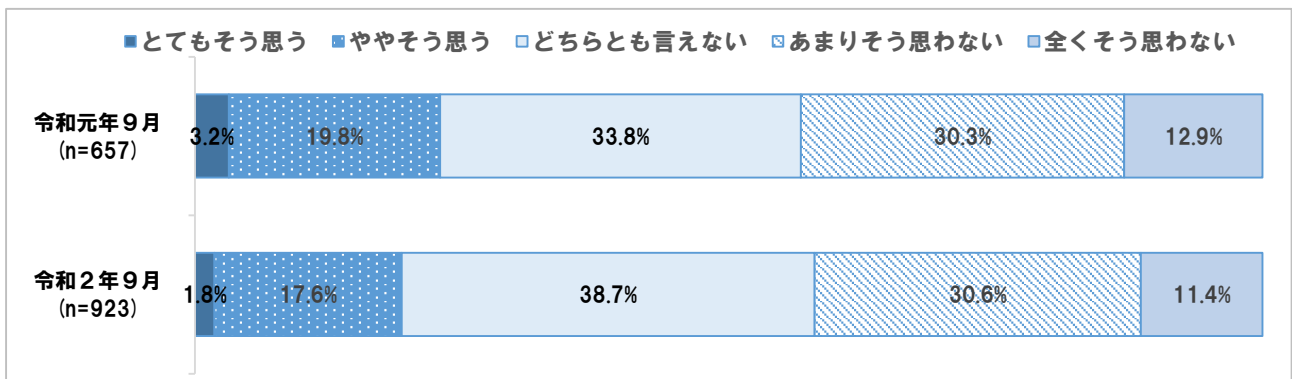
### ③ 年代別



### ④ 地域別 ※東部Aに関しては、回収サンプル数が少ないため、分析結果の数値は参考値とする。



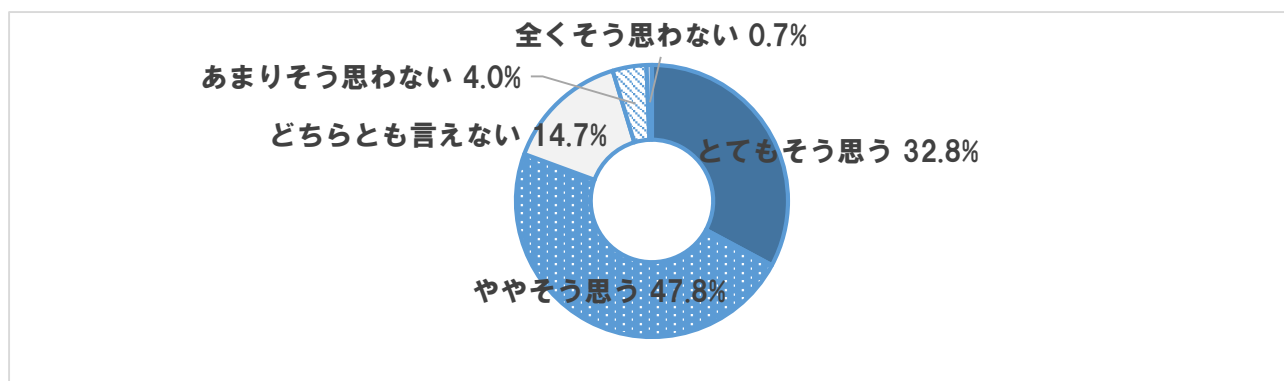
### ⑤ 年度別



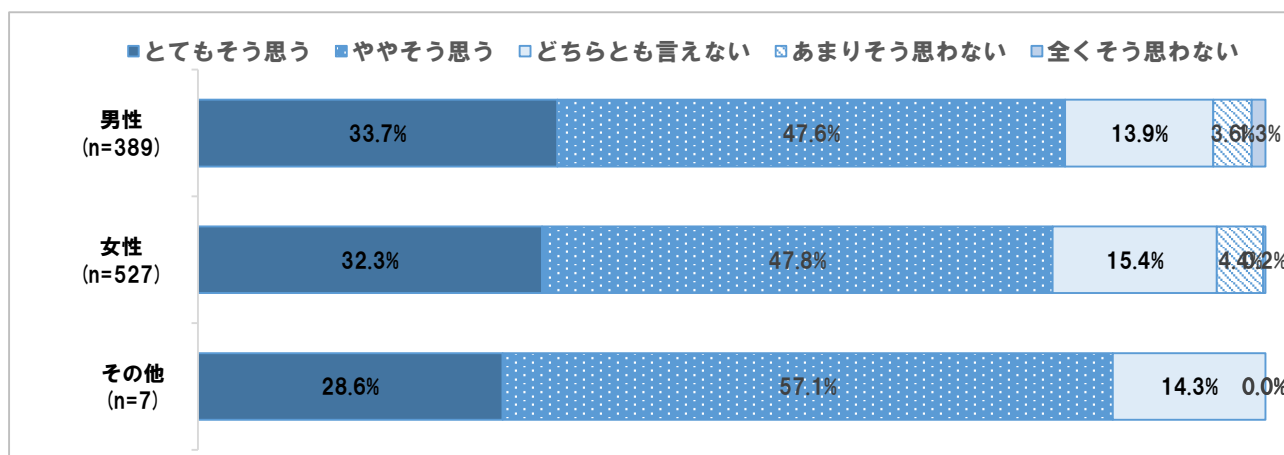
### 問 4 3 緑や川などの自然が豊富である (SA)

- ①全体では、「とてもそう思う」と「ややそう思う」を合わせた『肯定的な意見』が80.6%、「あまりそう思わない」と「全くそう思わない」を合わせた『否定的な意見』は4.7%となっており、『肯定的な意見』が『否定的な意見』を大きく上回っている。
- ②性別では、『肯定的な意見』の割合について、男女間に大きな差は見られない。
- ③年代別では、全ての年代において、『肯定的な意見』が『否定的な意見』を大きく上回っている。
- ④地域別では、一般的に『肯定的な意見』が『否定的な意見』を大きく上回っている。
- ⑤年度別では、『肯定的な意見』の割合について、令和元年度と2年度の間に大きな差は見られない。

#### ① 全体

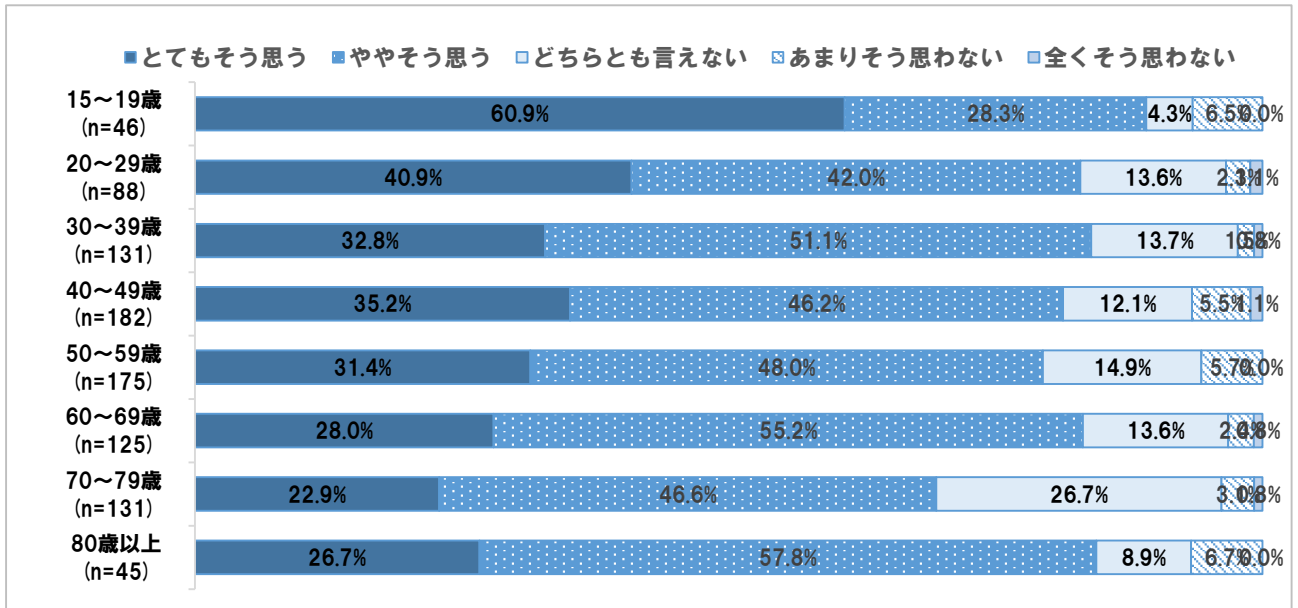


#### ② 性別 ※その他に関しては、回収サンプル数が少ないため、分析結果の数値は参考値とする。

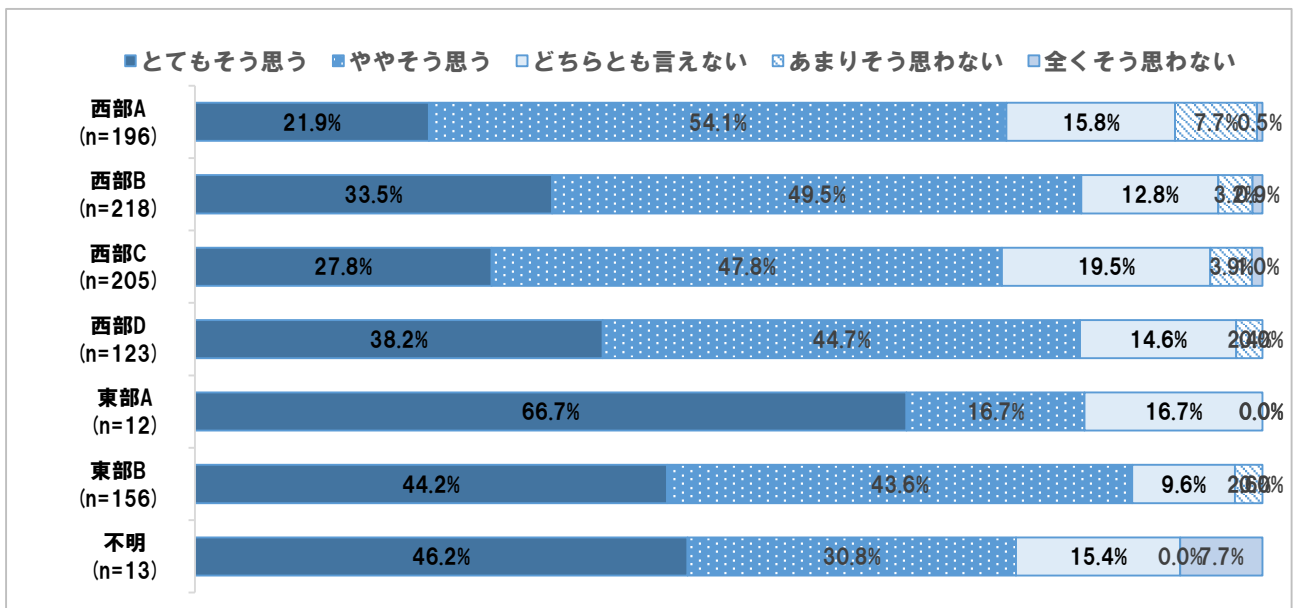




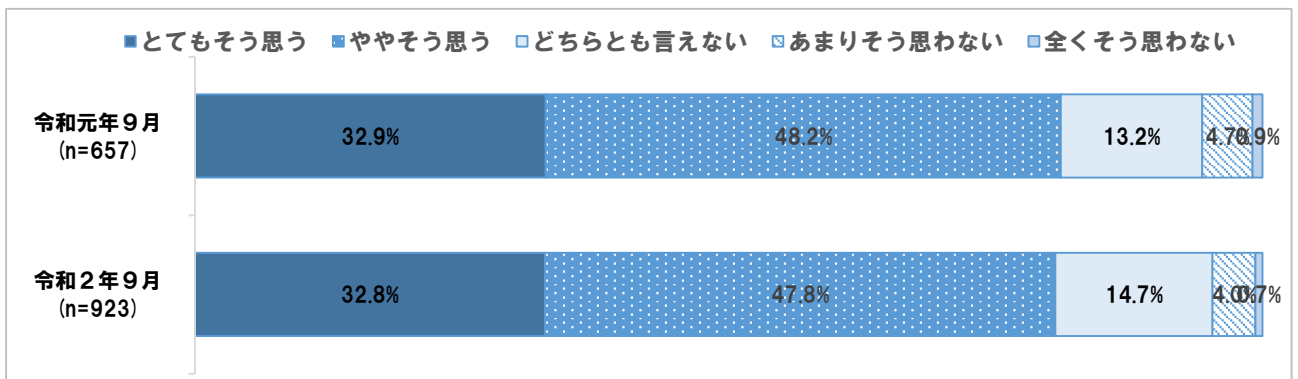
### ③ 年代別



### ④ 地域別 ※東部Aに関しては、回収サンプル数が少ないため、分析結果の数値は参考値とする。



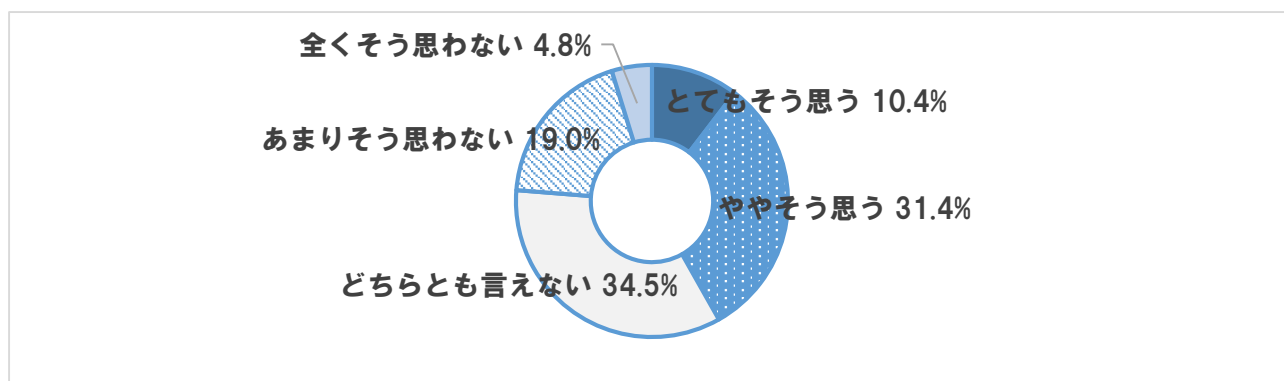
### ⑤ 年度別



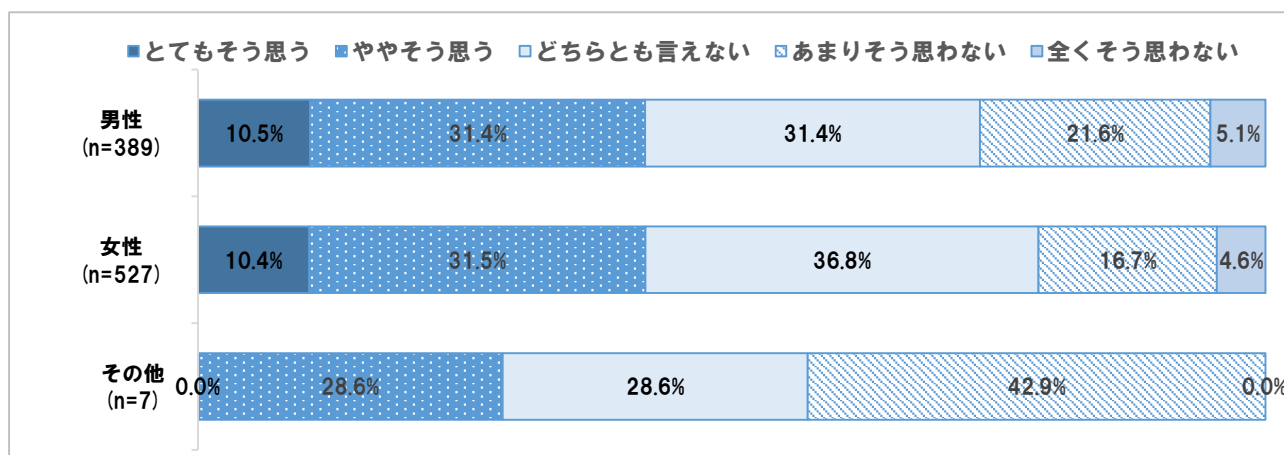
#### 問4 4 通りや、並木、住宅街が整然としている (SA)

- ①全体では、「とてもそう思う」と「ややそう思う」を合わせた『肯定的な意見』が41.8%、「あまりそう思わない」と「全くそう思わない」を合わせた『否定的な意見』は23.8%となっており、『肯定的な意見』が『否定的な意見』を上回っている。
- ②性別では、『肯定的な意見』の割合について、男女間に大きな差は見られない。
- ③年代別では、全ての年代において、『肯定的な意見』が『否定的な意見』を上回っている。特に、20代以下の『肯定的な意見』の割合が高い。
- ④地域別では、西部A、西部B、東部Bエリアにおいて、『肯定的な意見』が『否定的な意見』を上回っている。特に、東部Bエリアの『肯定的な意見』の割合が高い。
- ⑤年度別では、『肯定的な意見』の割合について、令和元年度と2年度の間に大きな差は見られない。

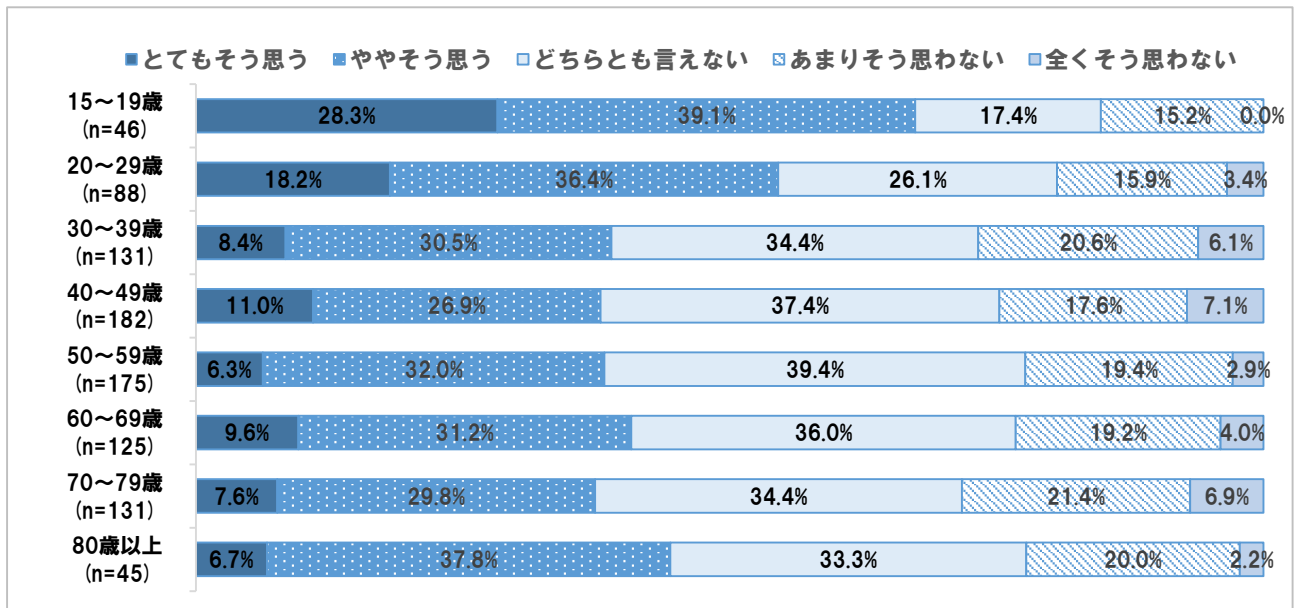
#### ① 全体



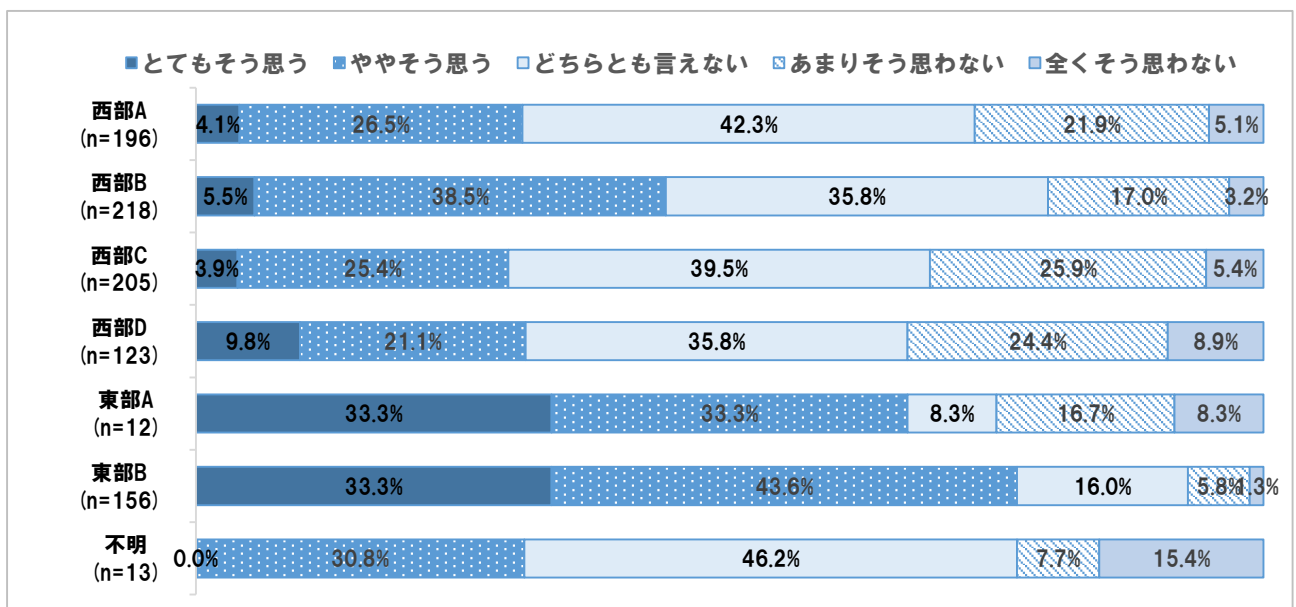
#### ② 性別 ※その他に関しては、回収サンプル数が少ないため、分析結果の数値は参考値とする。



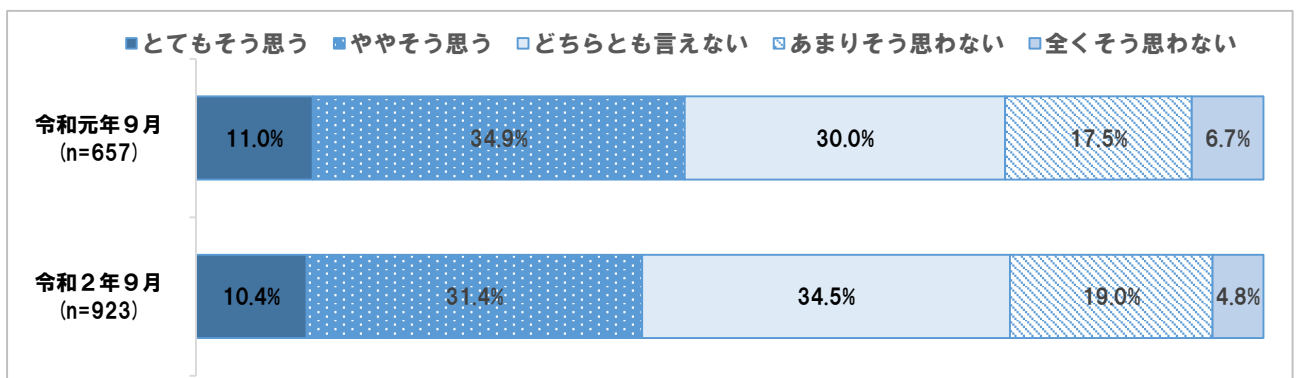
### ③ 年代別



### ④ 地域別 ※東部Aに関しては、回収サンプル数が少ないため、分析結果の数値は参考値とする。



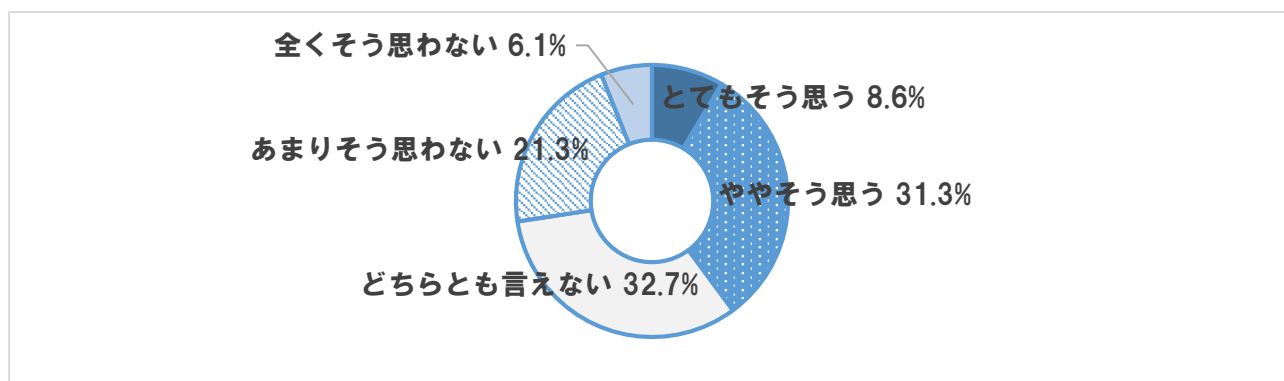
### ⑤ 年度別



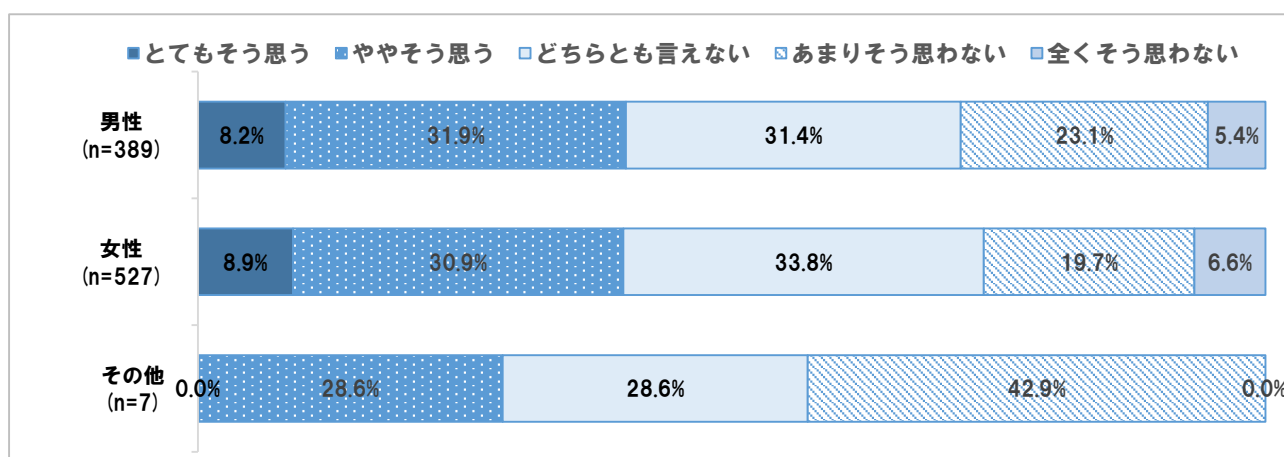
## 問 4 5 公園や緑地・遊歩道等が充実している (SA)

- ①全体では、「とてもそう思う」と「ややそう思う」を合わせた『肯定的な意見』が39.9%、「あまりそう思わない」と「全くそう思わない」を合わせた『否定的な意見』は27.4%となっており、『肯定的な意見』が『否定的な意見』を上回っている。
- ②性別では、『肯定的な意見』の割合について、男女間に大きな差は見られない。
- ③年代別では、40代を除く全ての年代で、『肯定的な意見』が『否定的な意見』を上回っている。
- ④地域別では、西部B、西部C、東部Bエリアにおいて、『肯定的な意見』が『否定的な意見』を上回っている。特に、東部Bエリアの『肯定的な意見』の割合が高い。
- ⑤年度別では、『肯定的な意見』の割合について、令和元年度と2年度の間に大きな差は見られない。

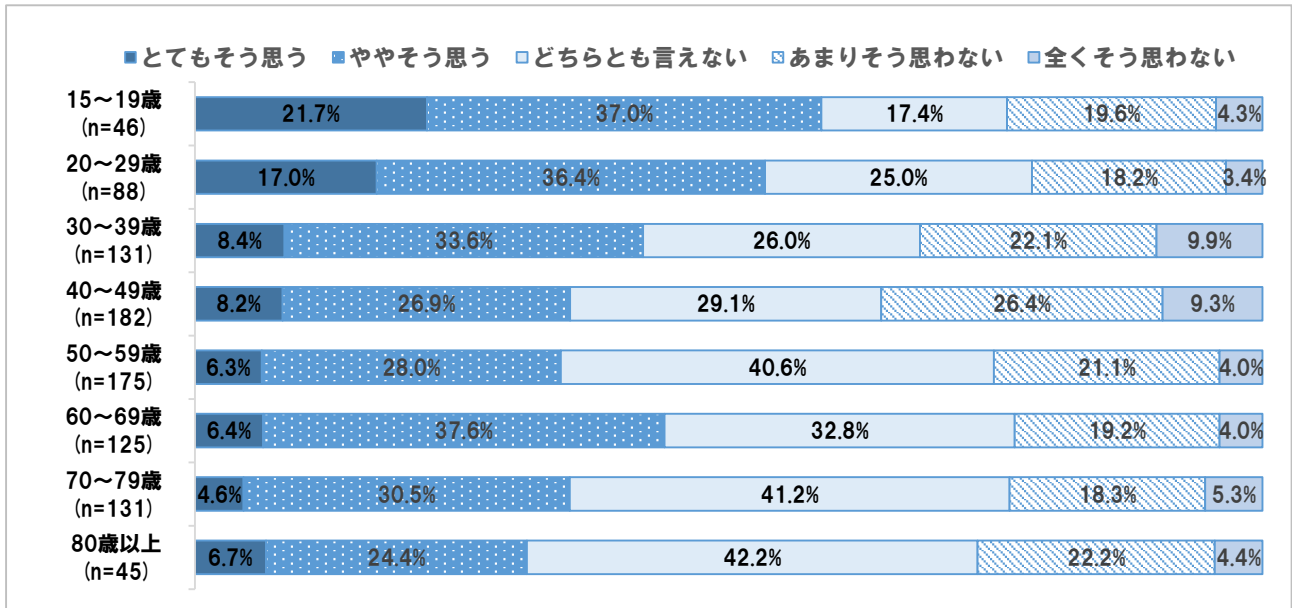
### ① 全体



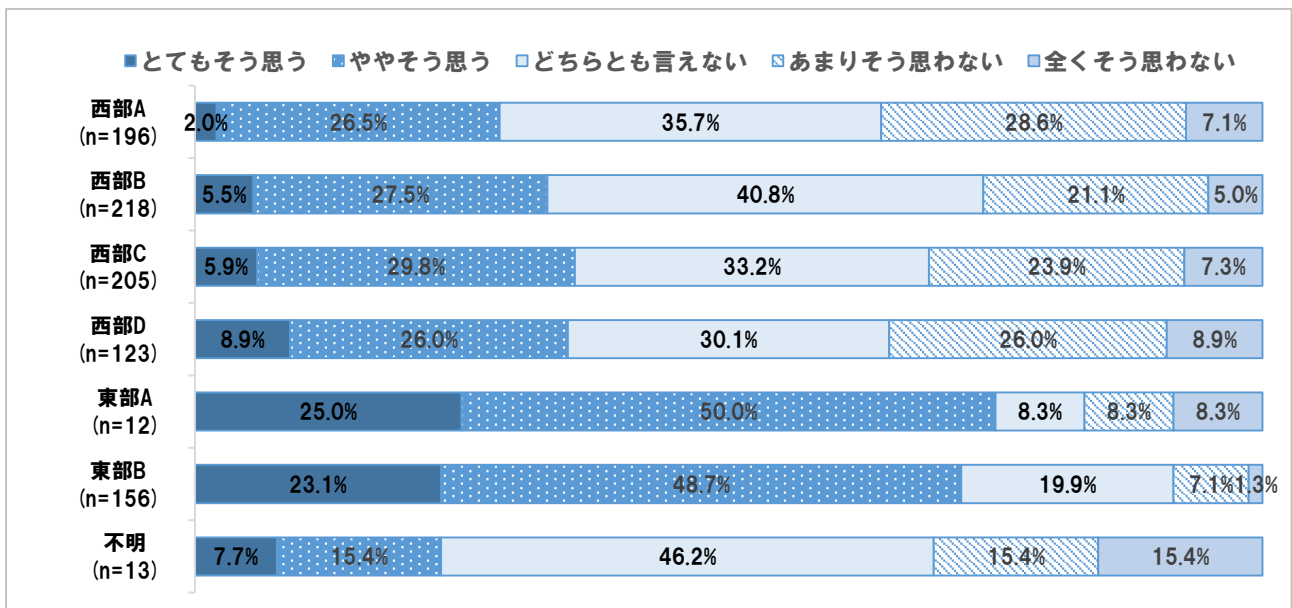
### ② 性別 ※その他に関しては、回収サンプル数が少ないため、分析結果の数値は参考値とする。



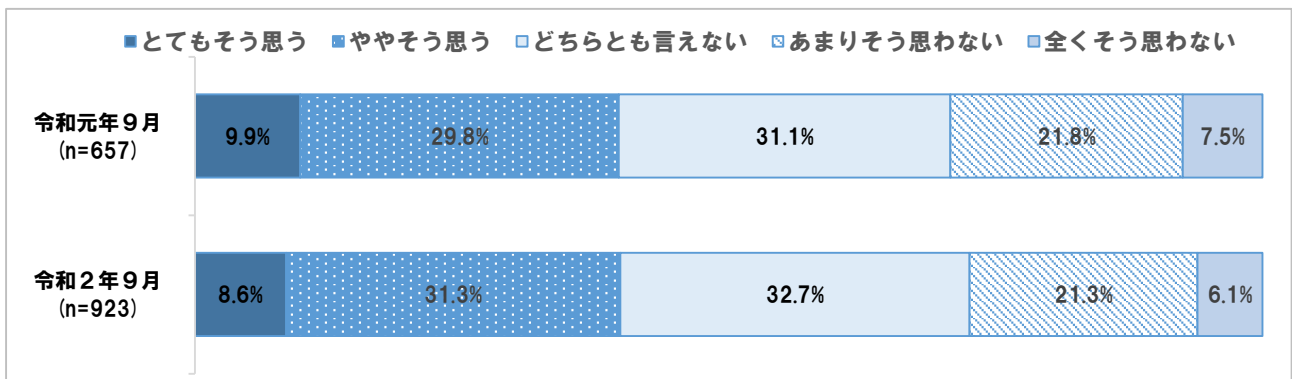
### ③ 年代別



### ④ 地域別 ※東部Aに関しては、回収サンプル数が少ないため、分析結果の数値は参考値とする。



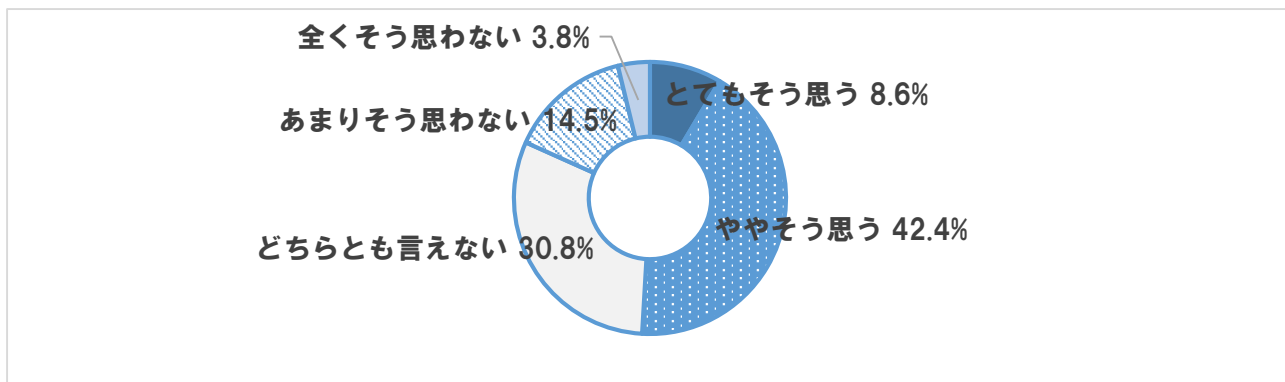
### ⑤ 年度別



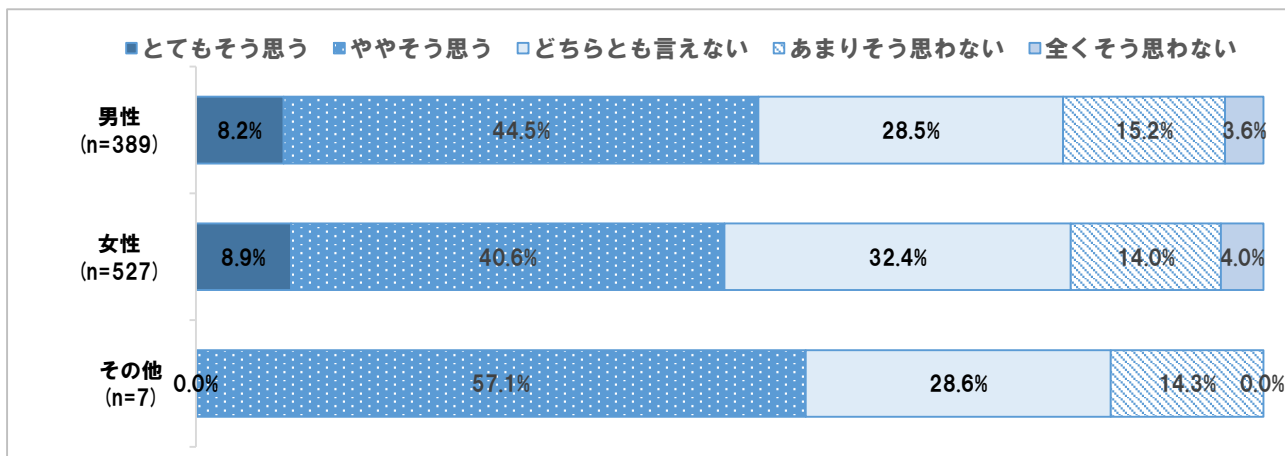
問46 まちにごみなどが落ちていなくて、きれいだ (SA)

- ①全体では、「とてもそう思う」と「ややそう思う」を合わせた『肯定的な意見』が51.0%、「あまりそう思わない」と「全くそう思わない」を合わせた『否定的な意見』は18.3%となっており、『肯定的な意見』が『否定的な意見』を上回っている。
- ②性別では、『肯定的な意見』の割合について、男女間に大きな差は見られない。
- ③年代別では、全ての年代において、『肯定的な意見』が『否定的な意見』を上回っている。
- ④地域別では、一般的に『肯定的な意見』が『否定的な意見』を上回っている。  
特に、東部Bエリアにおいては、『肯定的な意見』の割合が高い。
- ⑤年度別では、『肯定的な意見』の割合について、令和元年度と2年度の間に大きな差は見られない。

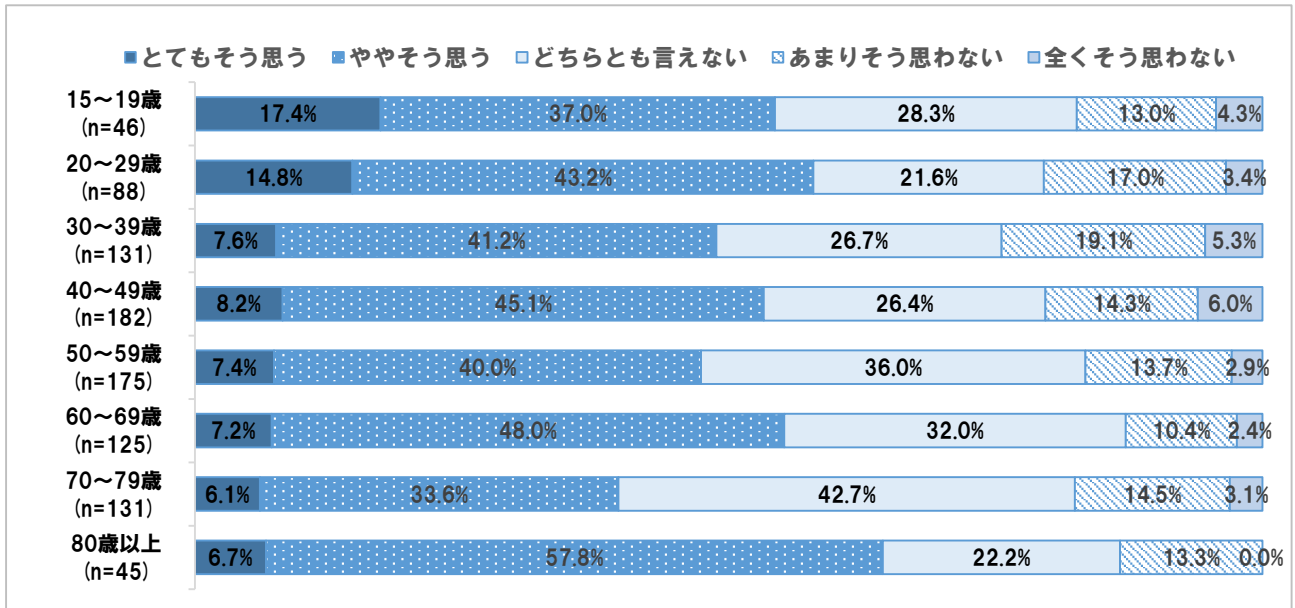
① 全体



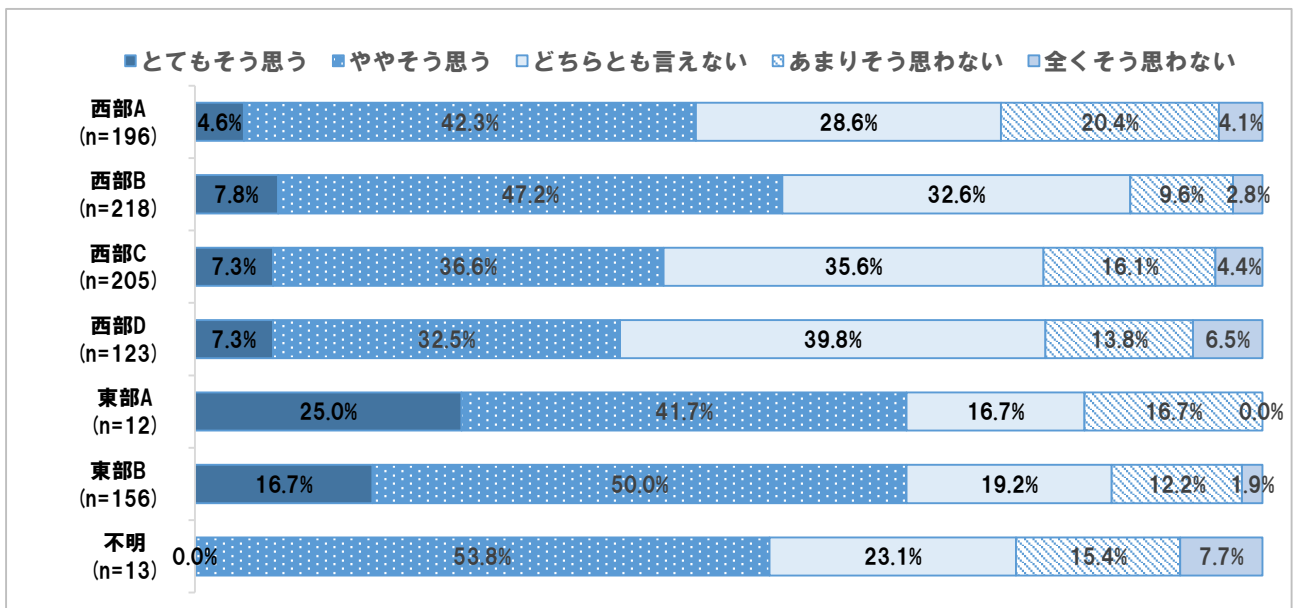
② 性別 ※その他に関しては、回収サンプル数が少ないため、分析結果の数値は参考値とする。



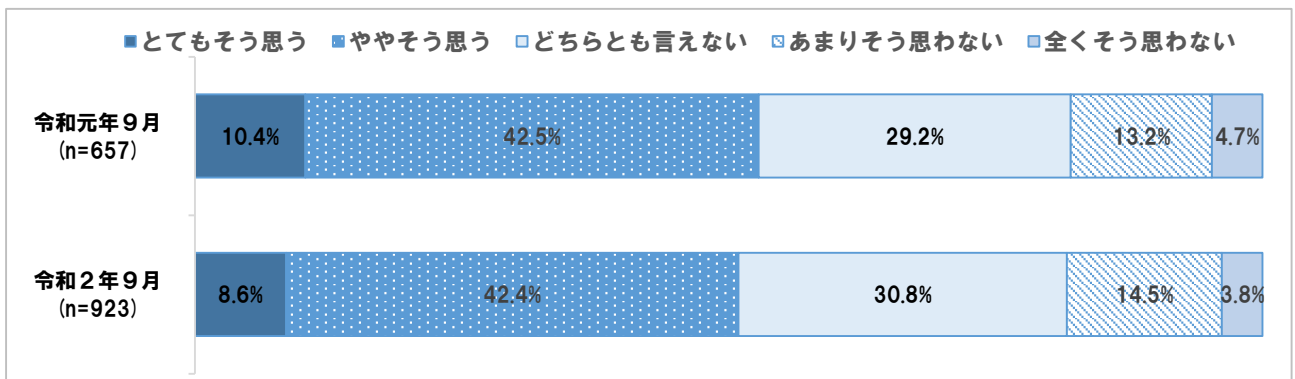
### ③ 年代別



### ④ 地域別 ※東部Aに関しては、回収サンプル数が少ないため、分析結果の数値は参考値とする。



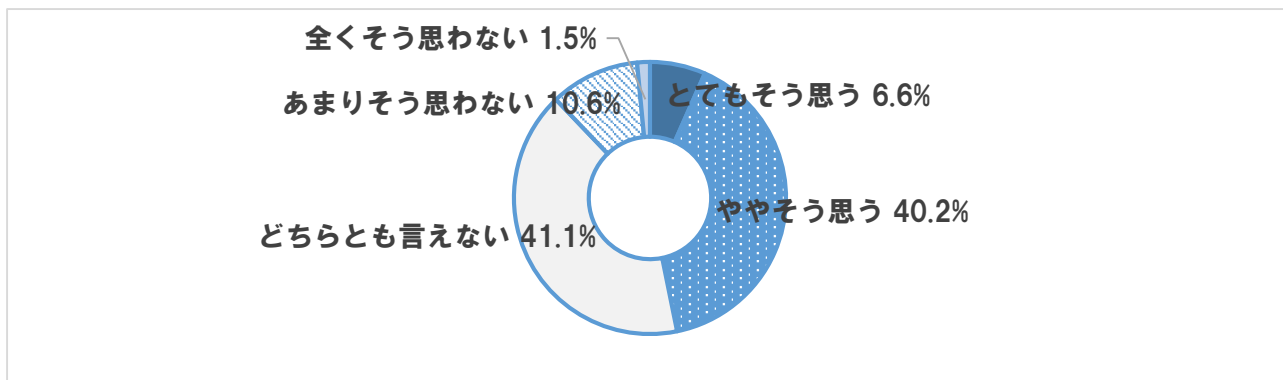
### ⑤ 年度別



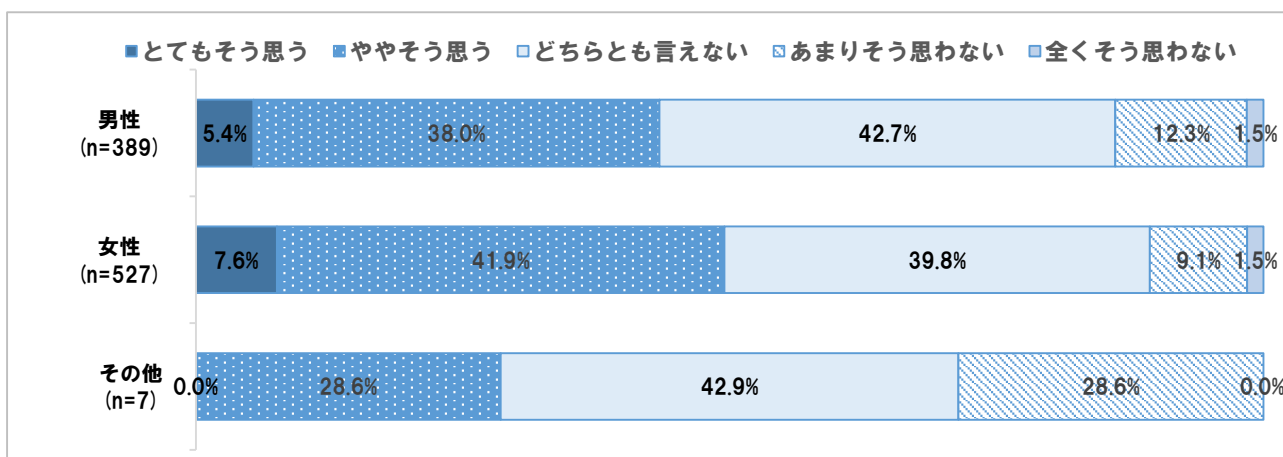
## 問 4 7 地域の住民が元気で健康そうだ (SA)

- ①全体では、「とてもそう思う」と「ややそう思う」を合わせた『肯定的な意見』が46.8%、「あまりそう思わない」と「全くそう思わない」を合わせた『否定的な意見』は12.1%となっており、『肯定的な意見』が『否定的な意見』を上回っている。
- ②性別では、『肯定的な意見』の割合について、男性よりも女性が高くなっている。
- ③年代別では、全ての年代において、『肯定的な意見』が『否定的な意見』を上回っている。
- ④地域別では、一般的に『肯定的な意見』が『否定的な意見』を上回っている。  
特に、西部D、東部Bエリアの『肯定的な意見』の割合が高い。
- ⑤年度別では、『肯定的な意見』の割合について、令和元年度と2年度の間に大きな差は見られない。

### ① 全体

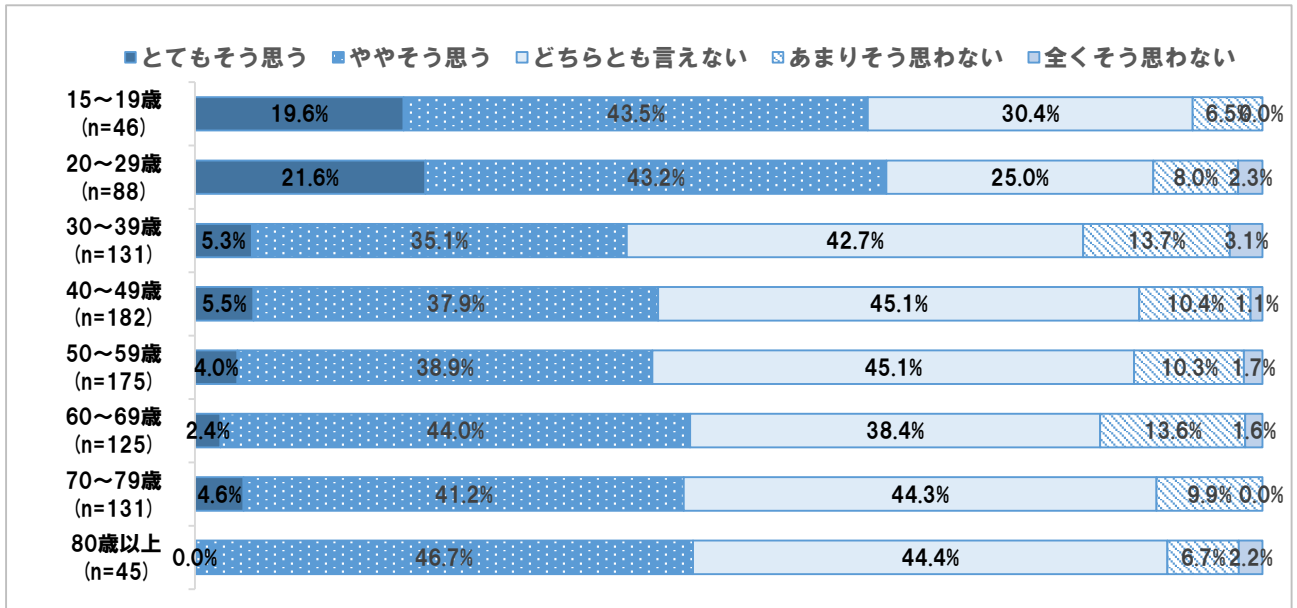


### ② 性別 ※その他に関しては、回収サンプル数が少ないため、分析結果の数値は参考値とする。

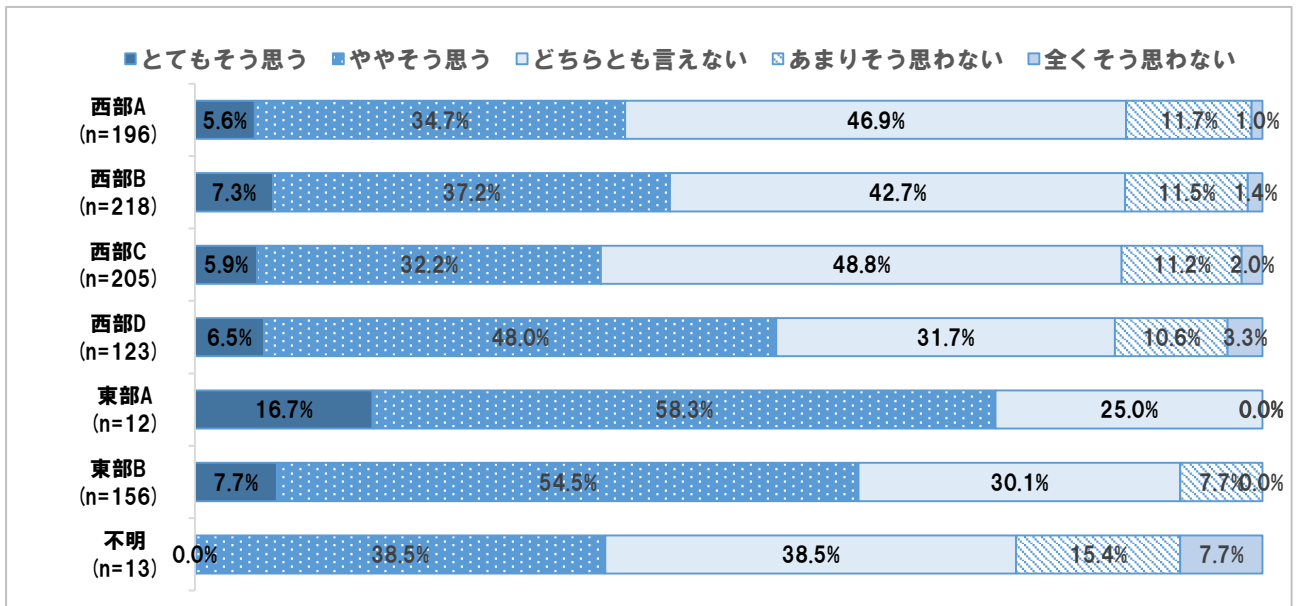




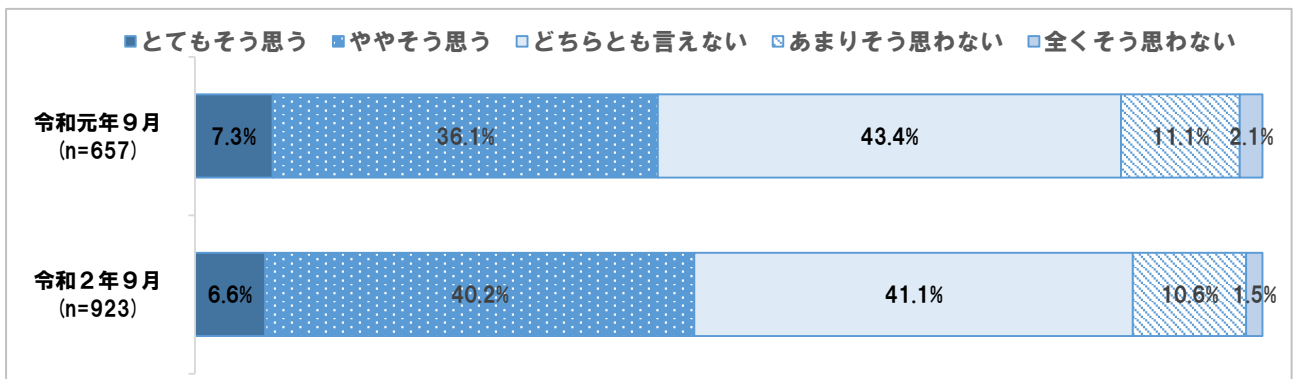
### ③ 年代別



### ④ 地域別 ※東部Aに関しては、回収サンプル数が少ないため、分析結果の数値は参考値とする。



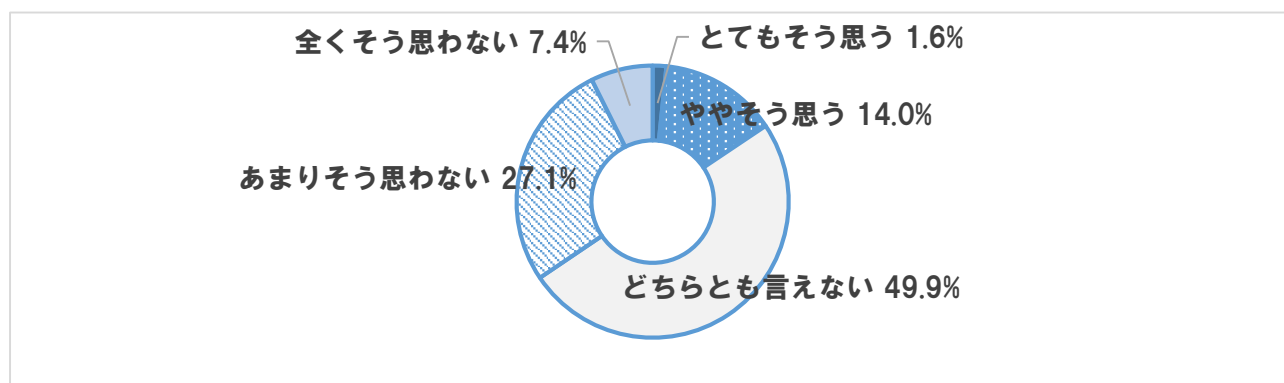
### ⑤ 年度別



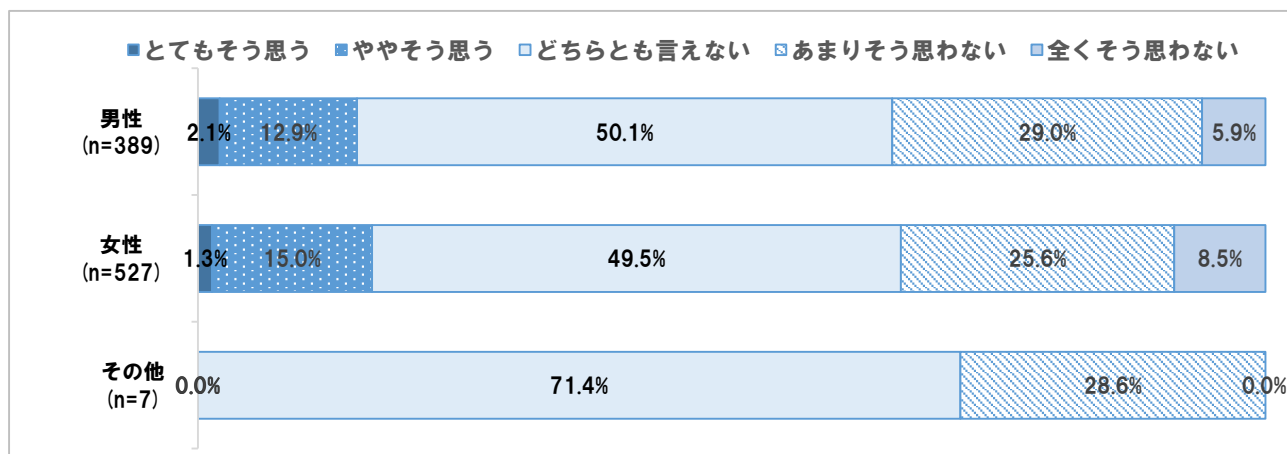
## 問 4 8 バリアフリー化が進んでおり、誰にとっても暮らしやすい (SA)

- ①全体では、「とてもそう思う」と「ややそう思う」を合わせた『肯定的な意見』が15.6%、「あまりそう思わない」と「全くそう思わない」を合わせた『否定的な意見』は34.5%となっており、『否定的な意見』が『肯定的な意見』を上回っている。
- ②性別では、『肯定的な意見』の割合について、男女間に大きな差は見られない。
- ③年代別では、20代以下を除く全ての年代で、『否定的な意見』が『肯定的な意見』を上回っている。
- ④地域別では、全般的に『否定的な意見』が『肯定的な意見』を上回っている。
- ⑤年度別では、『肯定的な意見』の割合について、令和元年度と2年度の間に大きな差は見られない。

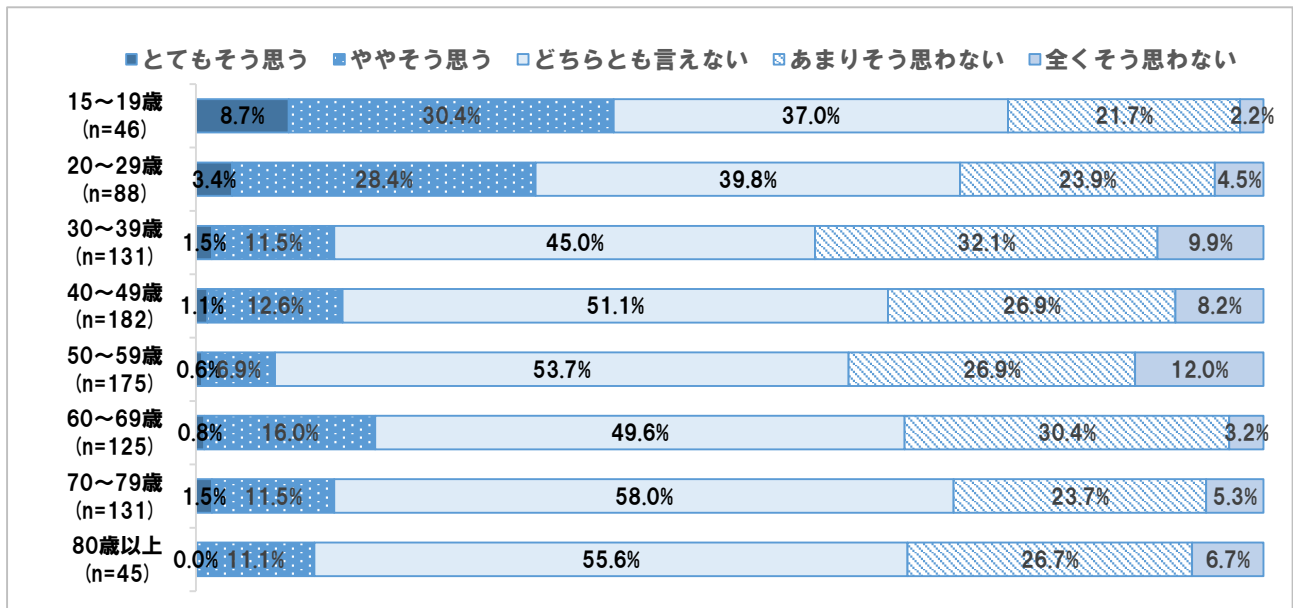
### ① 全体



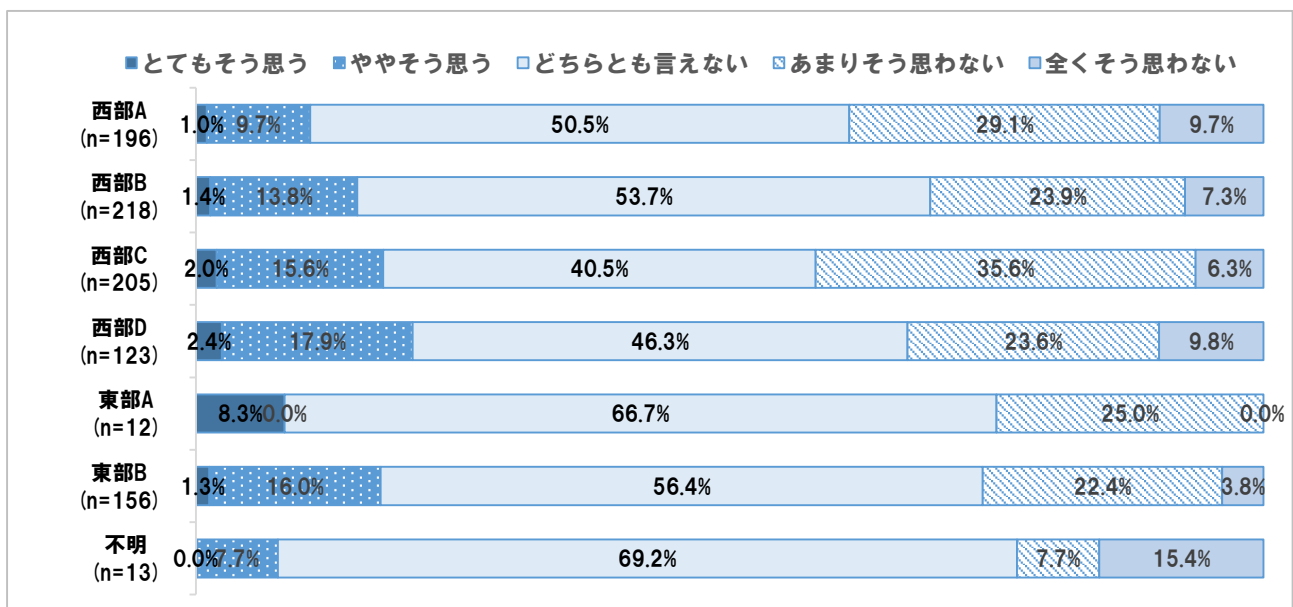
### ② 性別 ※その他に関しては、回収サンプル数が少ないため、分析結果の数値は参考値とする。



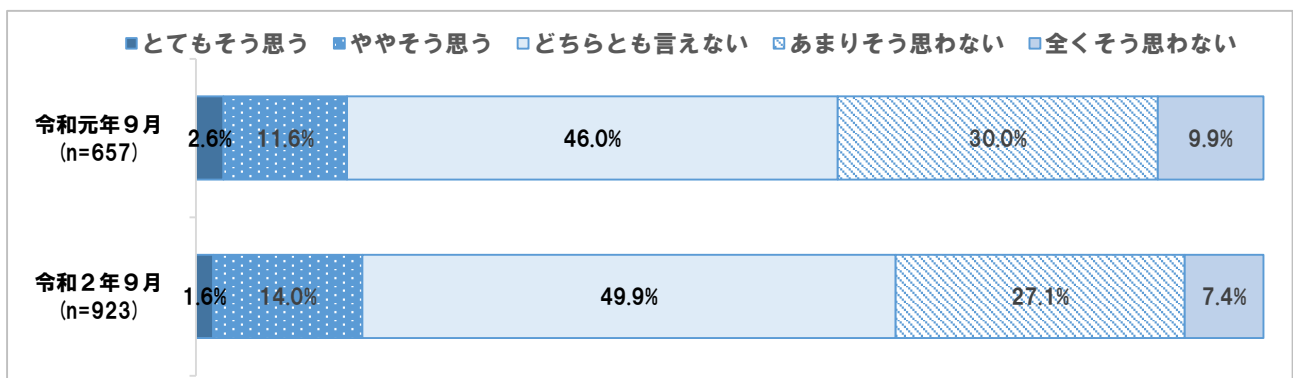
### ③ 年代別



### ④ 地域別 ※東部Aに関しては、回収サンプル数が少ないため、分析結果の数値は参考値とする。



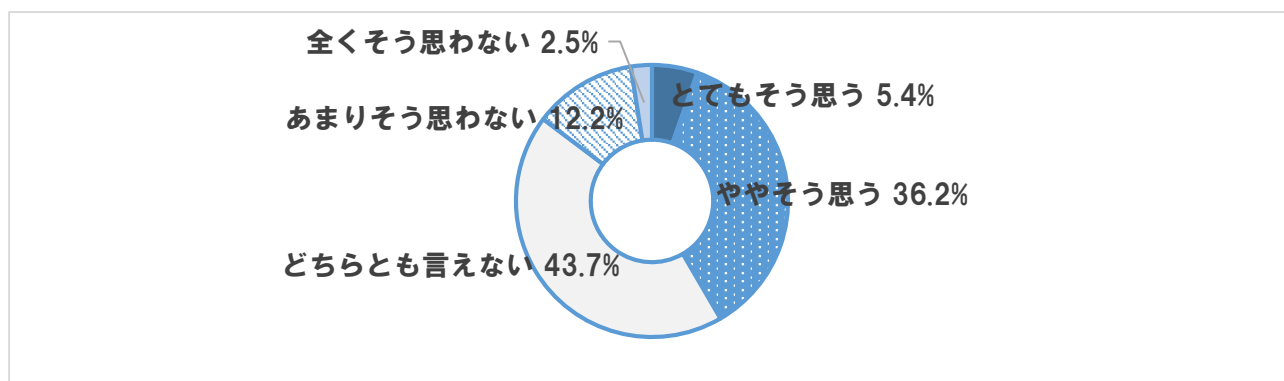
### ⑤ 年度別



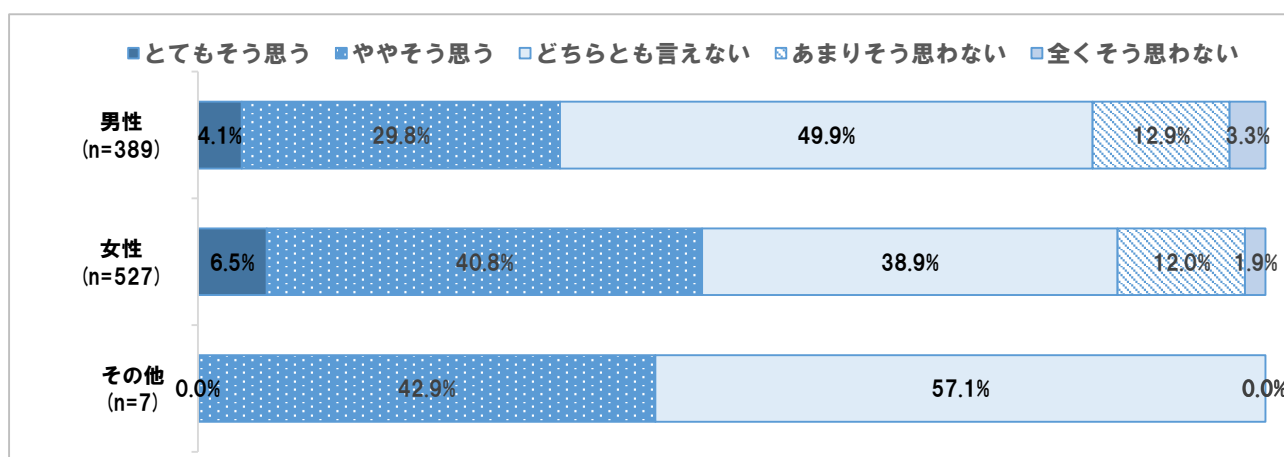
## 問 4 9 がん検診などの各種健診が充実している (SA)

- ①全体では、「とてもそう思う」と「ややそう思う」を合わせた『肯定的な意見』が41.6%、「あまりそう思わない」と「全くそう思わない」を合わせた『否定的な意見』は14.7%となっており、『肯定的な意見』が『否定的な意見』を上回っている。
- ②性別では、『肯定的な意見』の割合について、男性よりも女性が高くなっている。
- ③全ての年代において、『肯定的な意見』が『否定的な意見』を上回っている。  
特に、60代以上の『肯定的な意見』の割合が高い。
- ④地域別では、一般的に『肯定的な意見』が『否定的な意見』を上回っている。
- ⑤年度別では、『肯定的な意見』の割合について、令和元年度と2年度の間に大きな差は見られない。

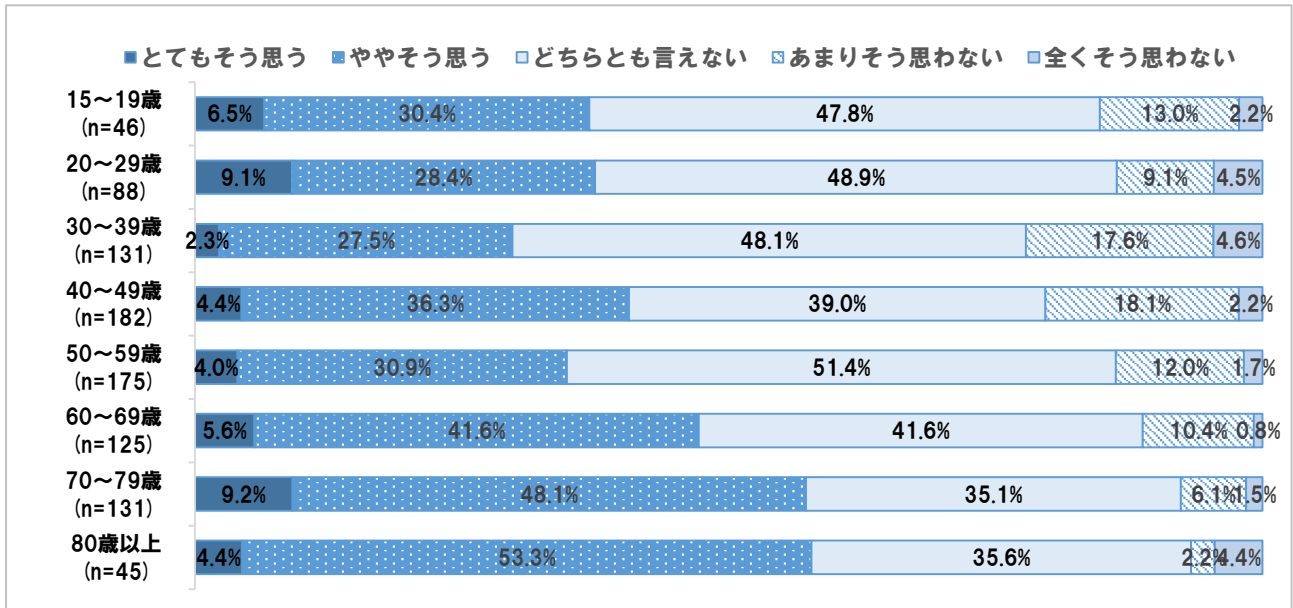
### ① 全体



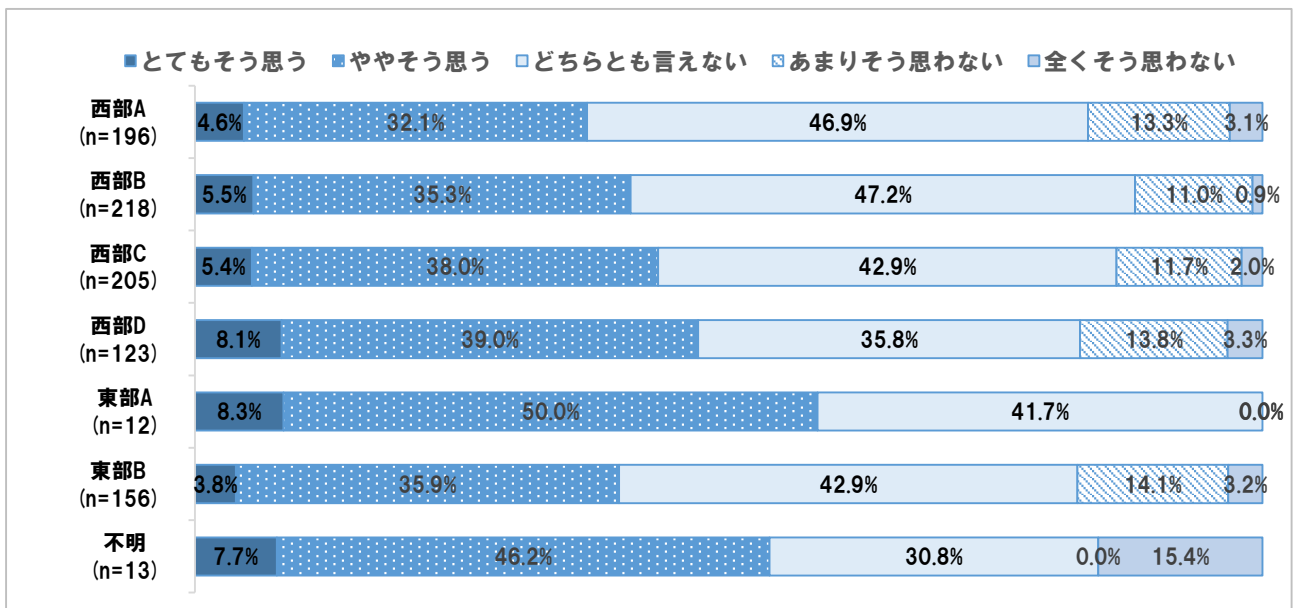
### ② 性別 ※その他に関しては、回収サンプル数が少ないため、分析結果の数値は参考値とする。



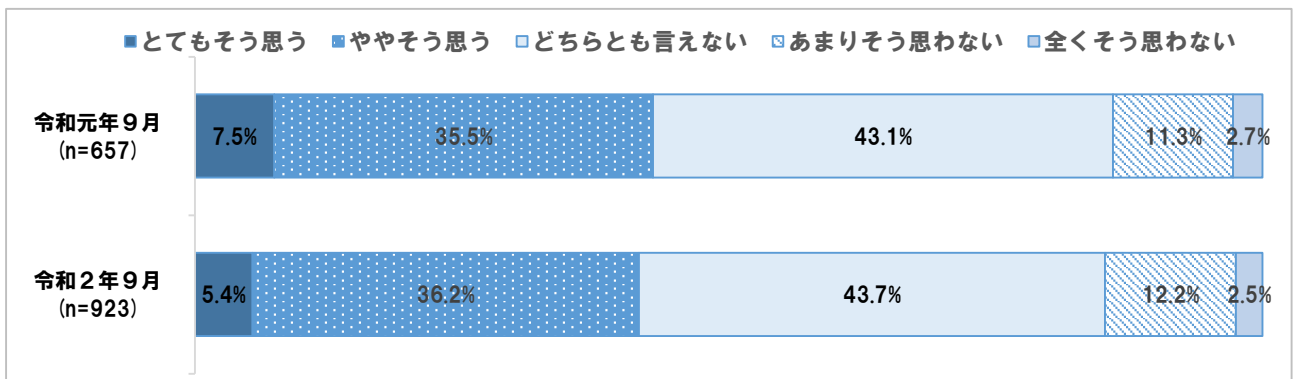
### ③ 年代別



### ④ 地域別 ※東部Aに関しては、回収サンプル数が少ないため、分析結果の数値は参考値とする。



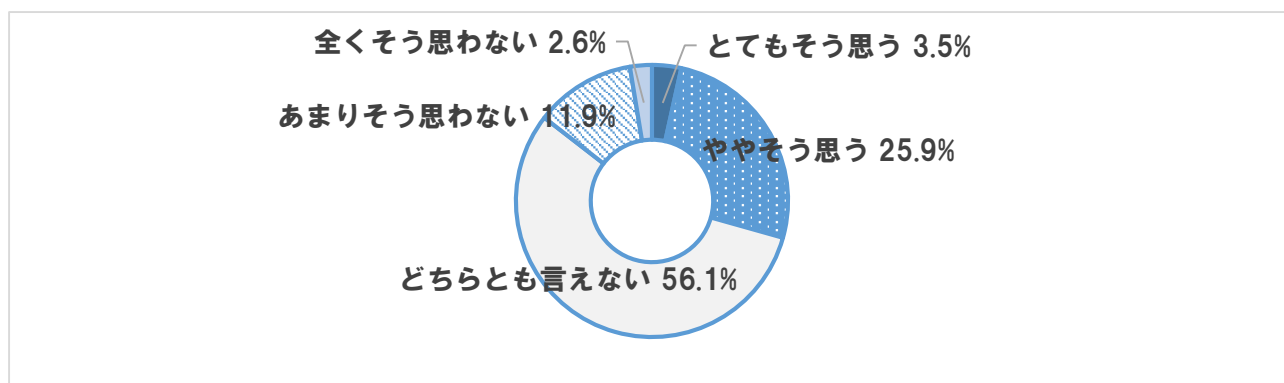
### ⑤ 年度別



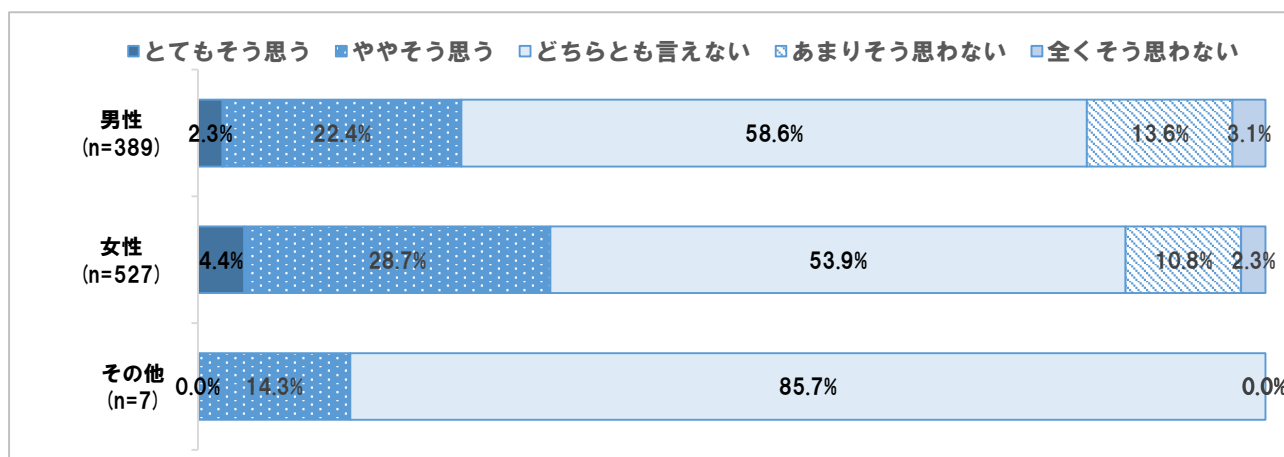
## 問50 介護保険等の高齢者支援サービスが充実している (SA)

- ①全体では、「とてもそう思う」と「ややそう思う」を合わせた『肯定的な意見』が29.4%、「あまりそう思わない」と「全くそう思わない」を合わせた『否定的な意見』は14.5%となっており、『肯定的な意見』が『否定的な意見』を上回っている。
- ②性別では、『肯定的な意見』の割合について、男性よりも女性が高くなっている。
- ③年代別では、全ての年代において、『肯定的な意見』が『否定的な意見』を上回っている。
- ④地域別では、一般的に『肯定的な意見』が『否定的な意見』を上回っている。
- ⑤年度別では、『肯定的な意見』の割合について、令和元年度と2年度の間に大きな差は見られない。

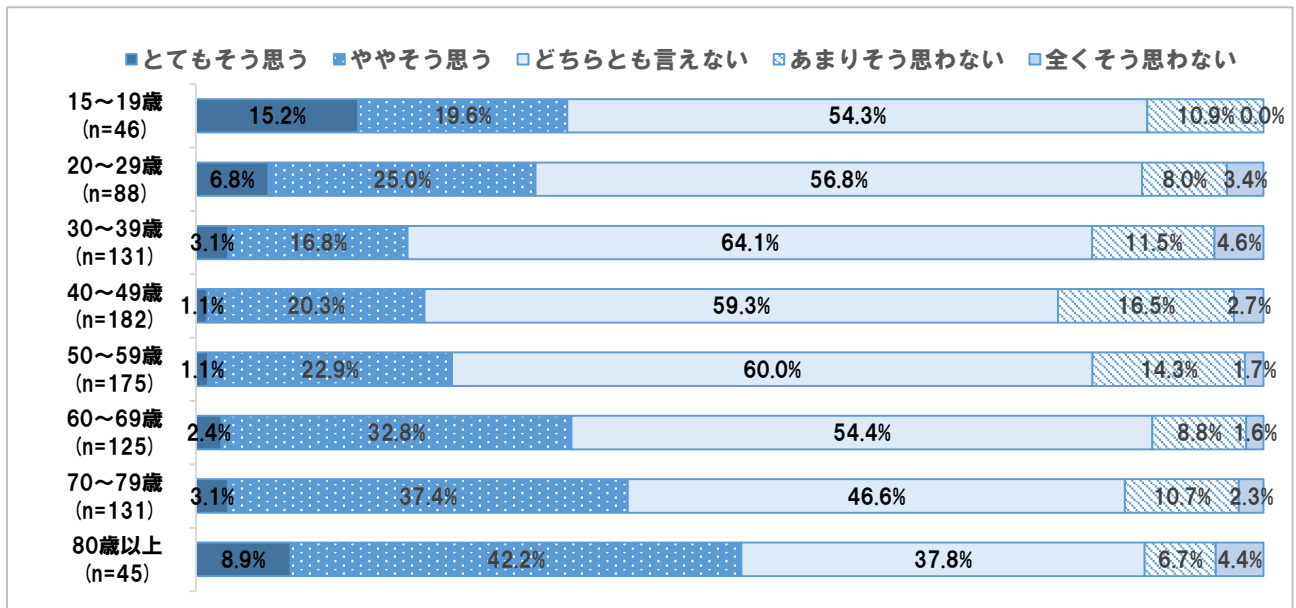
### ① 全体



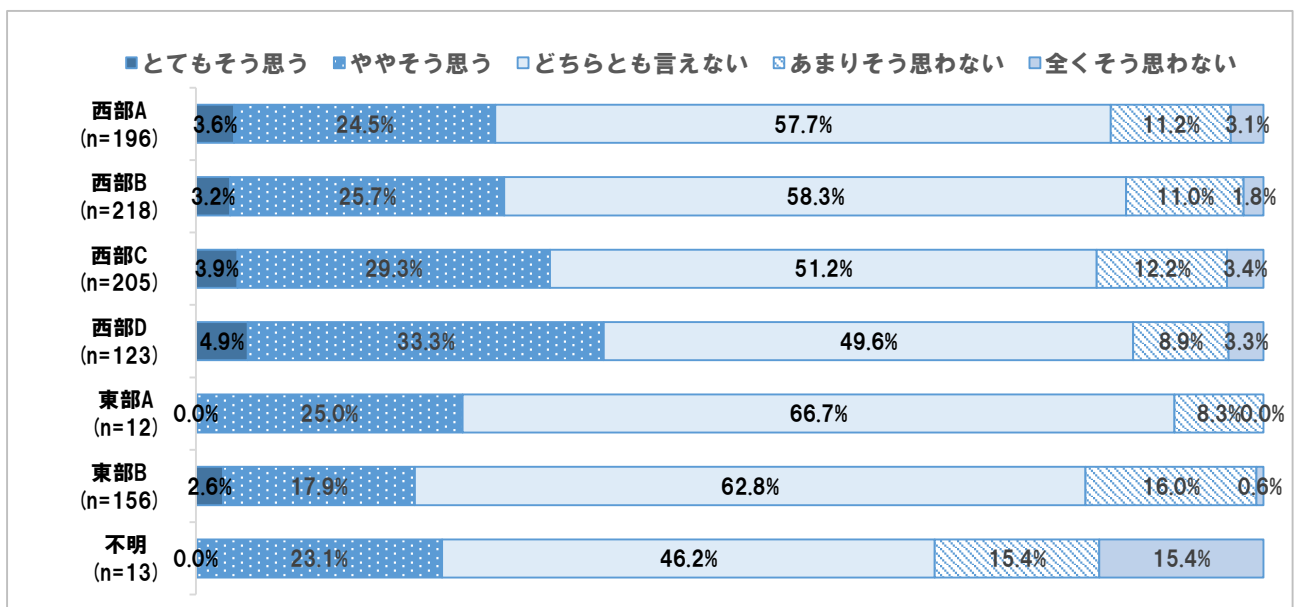
### ② 性別 ※その他に関しては、回収サンプル数が少ないため、分析結果の数値は参考値とする。



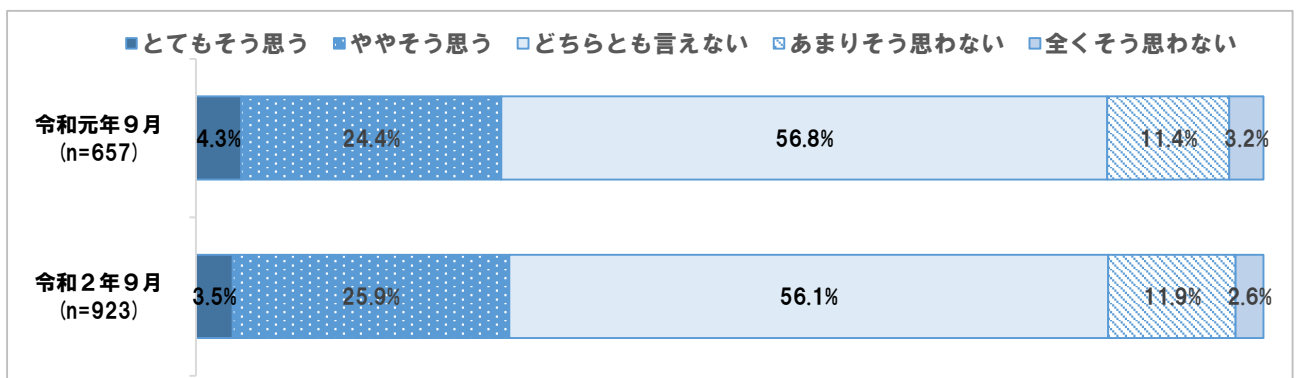
### ③ 年代別



### ④ 地域別 ※東部Aに関しては、回収サンプル数が少ないため、分析結果の数値は参考値とする。



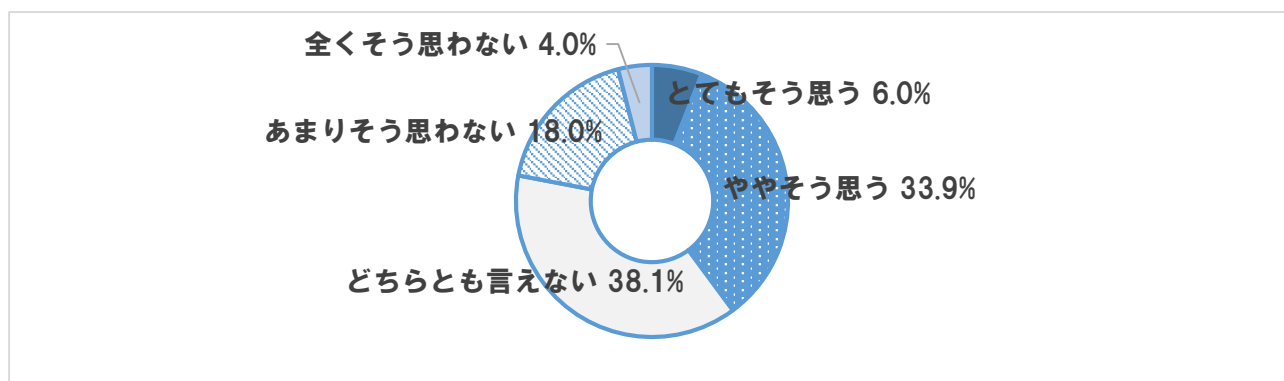
### ⑤ 年度別



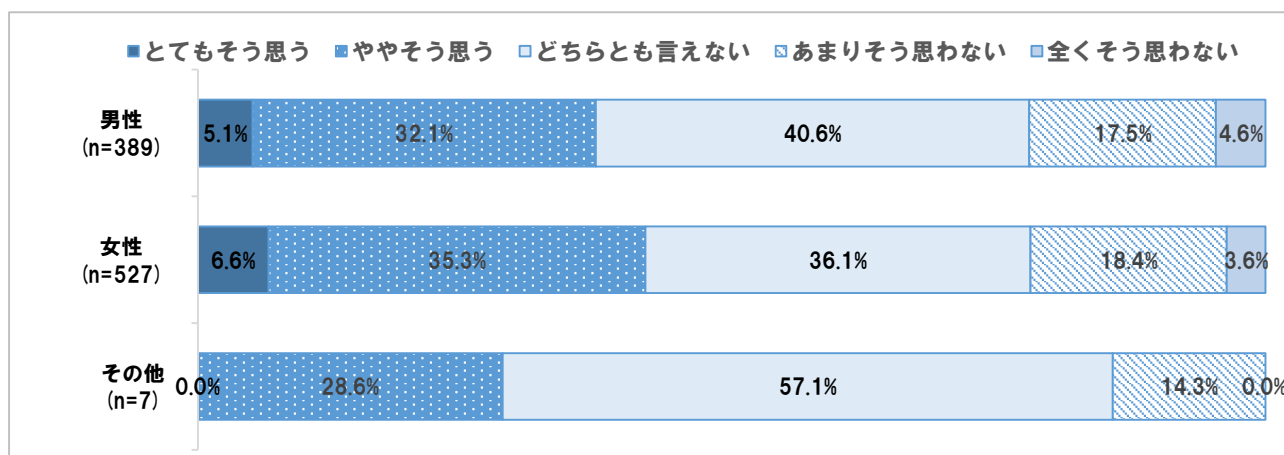
## 問 5 1 診療所や病院などの診療機関が充実している (SA)

- ①全体では、「とてもそう思う」と「ややそう思う」を合わせた『肯定的な意見』が39.9%、「あまりそう思わない」と「全くそう思わない」を合わせた『否定的な意見』は22.0%となっており、『肯定的な意見』が『否定的な意見』を上回っている。
- ②性別では、『肯定的な意見』の割合について、男女間に大きな差は見られない。
- ③年代別では、全ての年代において、『肯定的な意見』が『否定的な意見』を上回っている。
- ④地域別では、全ての西部エリアにおいて、『肯定的な意見』が『否定的な意見』を大きく上回っているが、東部Bエリアでは、『否定的な意見』が『肯定的な意見』を大きく上回っている。
- ⑤年度別では、『肯定的な意見』の割合について、令和元年度と2年度の間に大きな差は見られない。

### ① 全体

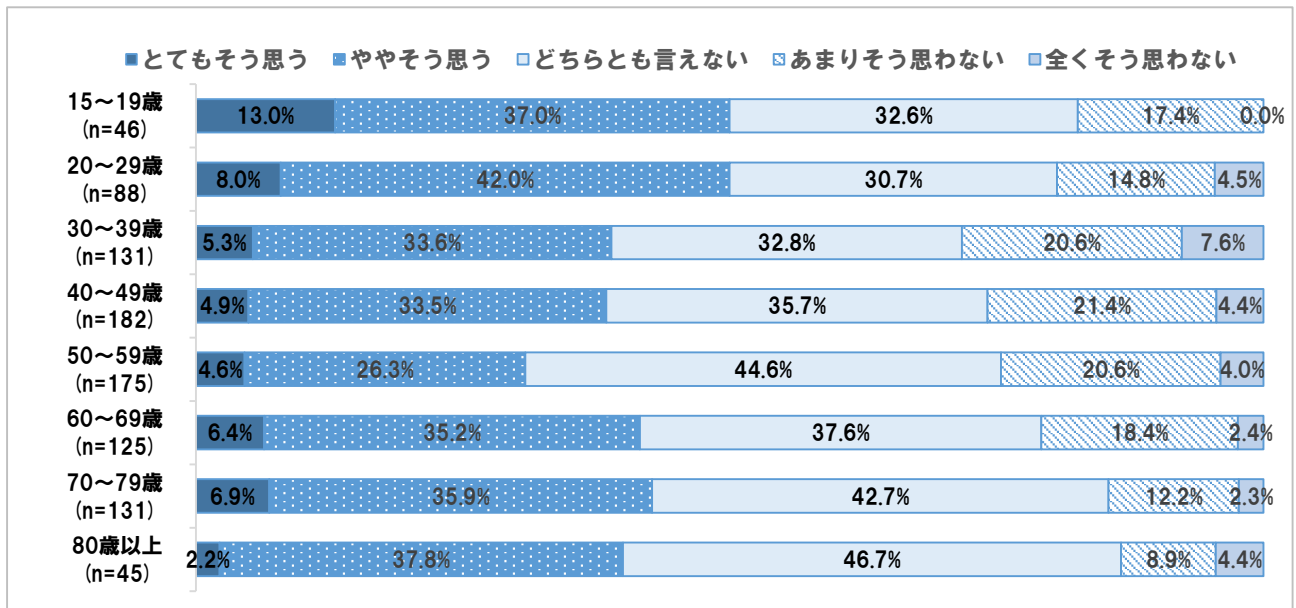


### ② 性別 ※その他に関しては、回収サンプル数が少ないため、分析結果の数値は参考値とする。

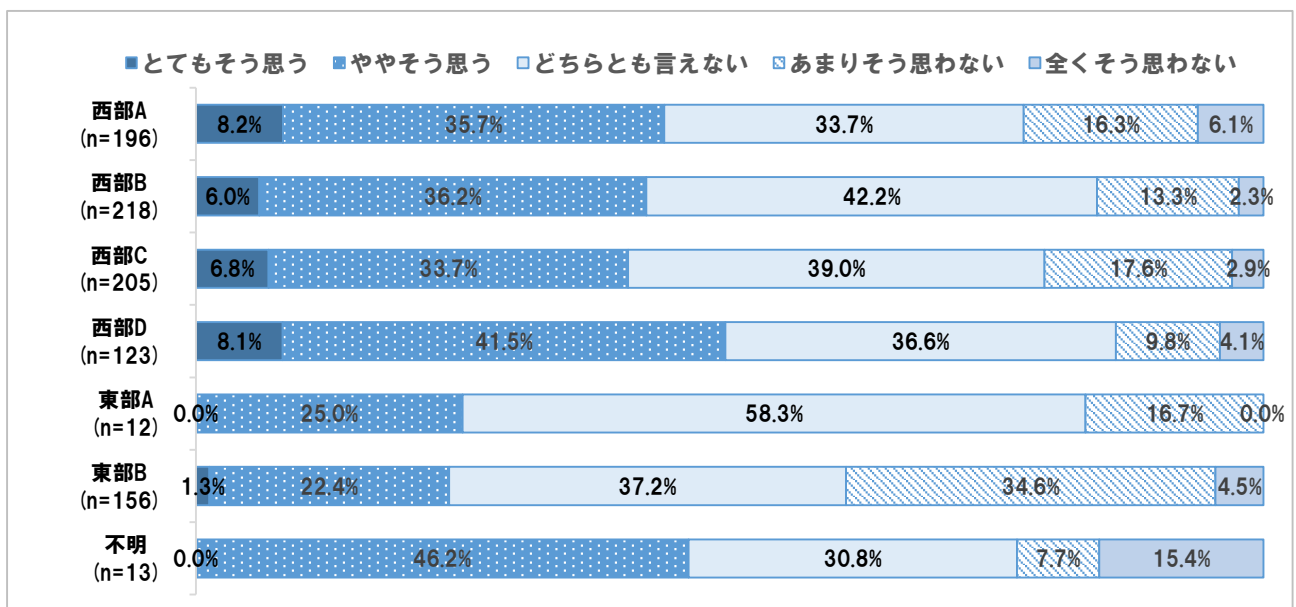




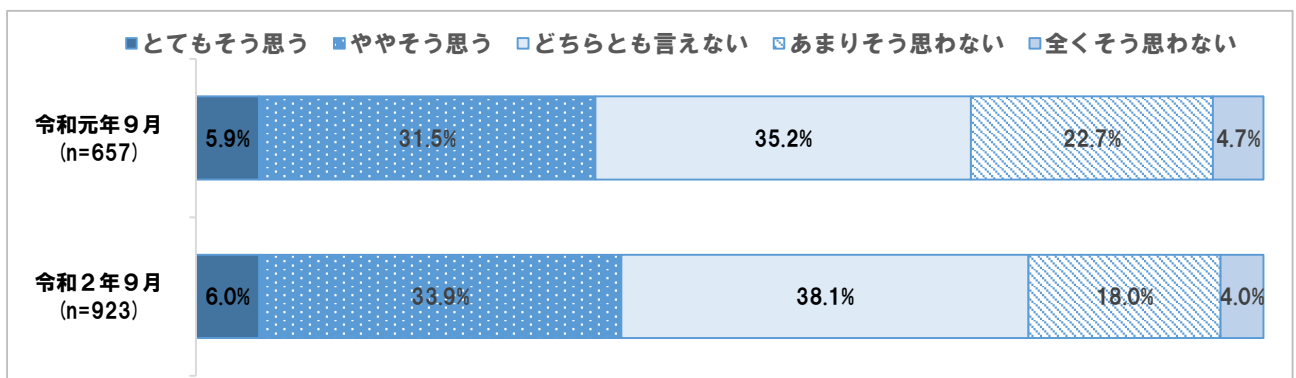
### ③ 年代別



### ④ 地域別 ※東部Aに関しては、回収サンプル数が少ないため、分析結果の数値は参考値とする。



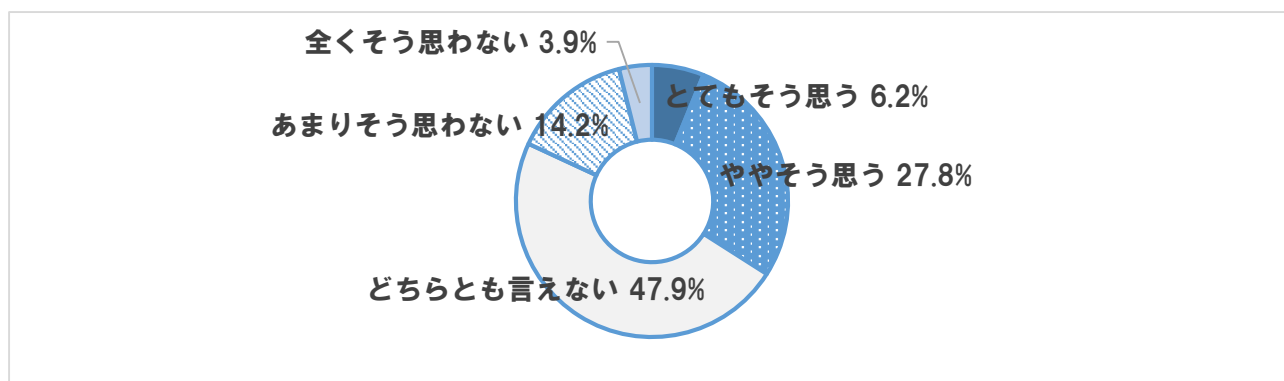
### ⑤ 年度別



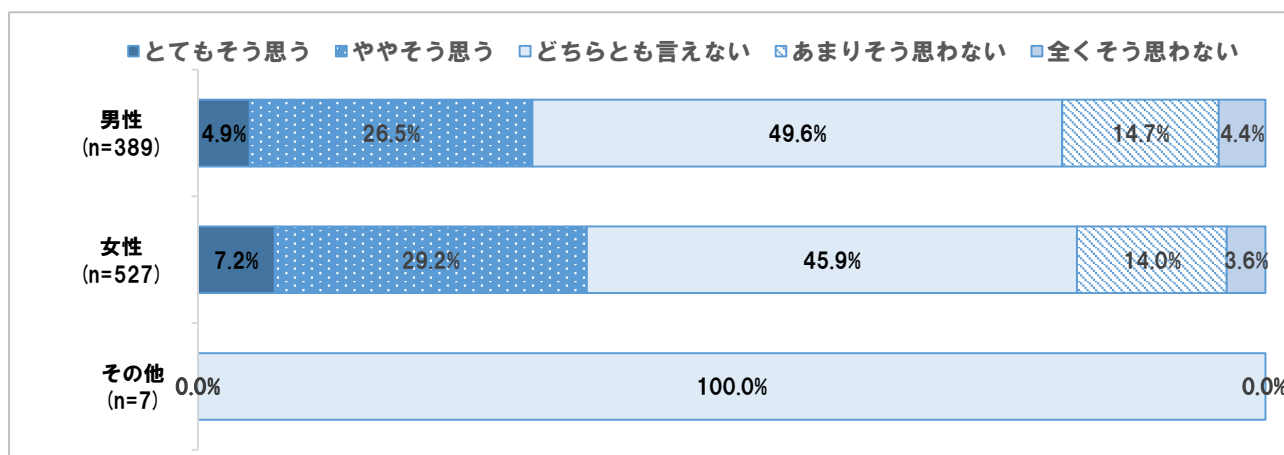
## 問 5 2 地域住民によるウォーキングなどの健康活動が盛んだ (SA)

- ①全体では、「とてもそう思う」と「ややそう思う」を合わせた『肯定的な意見』が34.0%、「あまりそう思わない」と「全くそう思わない」を合わせた『否定的な意見』は18.1%となっており、『肯定的な意見』が『否定的な意見』を上回っている。
- ②性別では、『肯定的な意見』の割合について、男性よりも女性が高くなっている。
- ③年代別では、全ての年代において、『肯定的な意見』が『否定的な意見』を上回っている。
- ④地域別では、全ての地域において、『肯定的な意見』が『否定的な意見』を上回っている。
- ⑤年度別では、『肯定的な意見』の割合について、令和元年度よりも2年度が高くなっている。

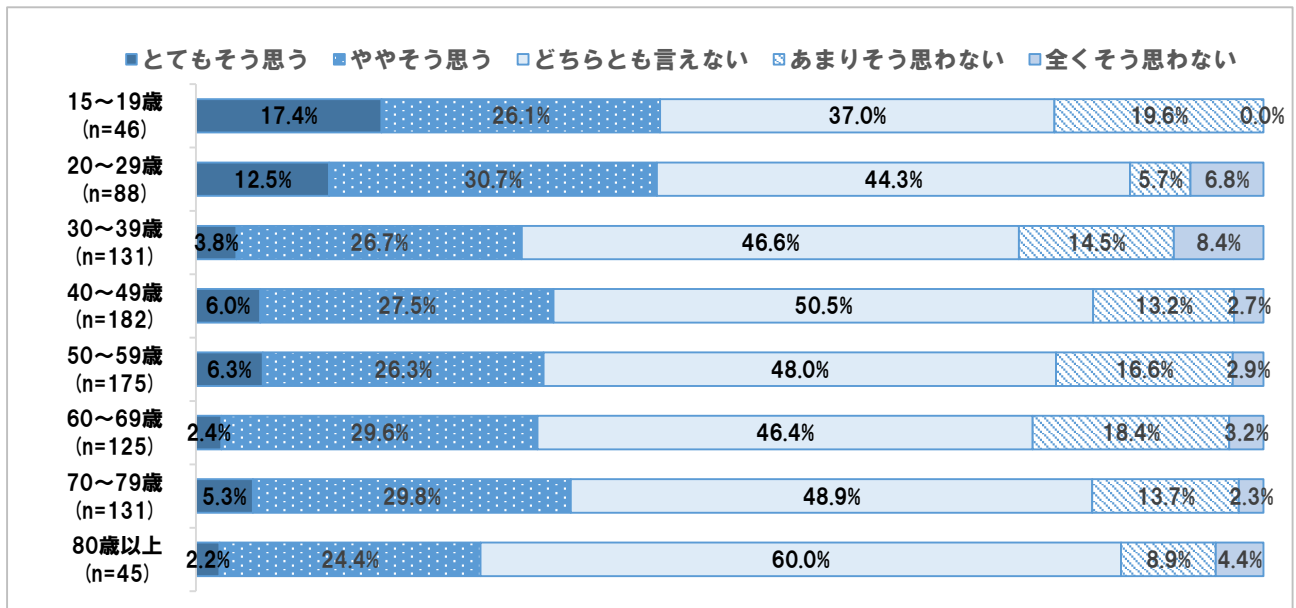
### ① 全体



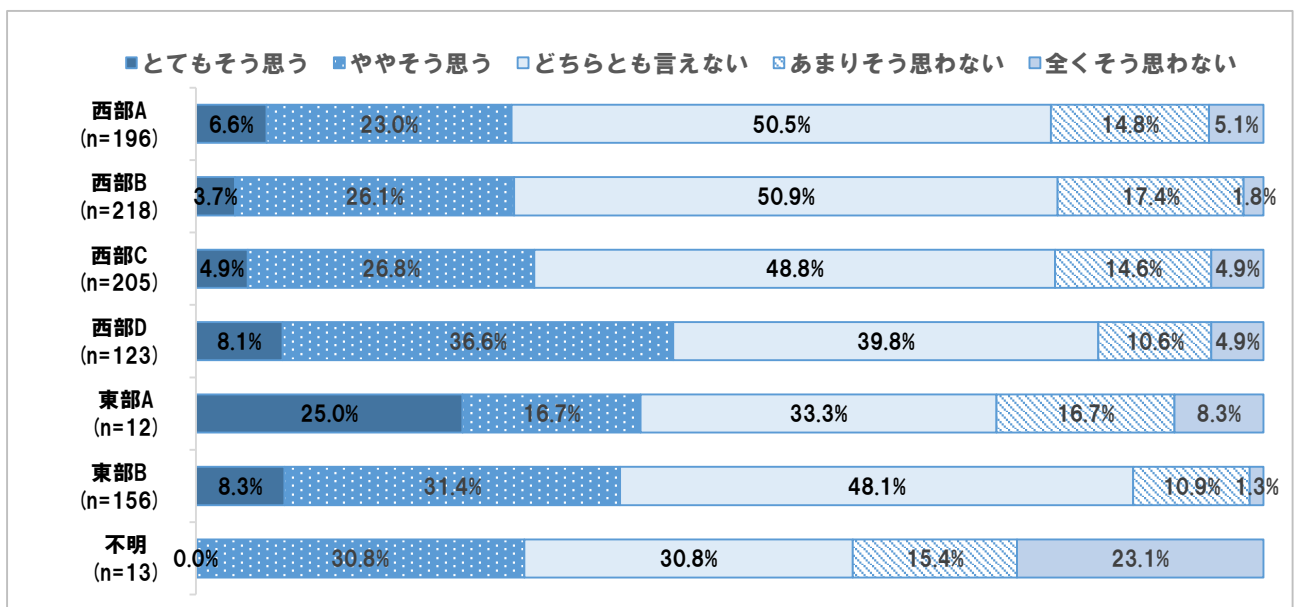
### ② 性別 ※その他に関しては、回収サンプル数が少ないため、分析結果の数値は参考値とする。



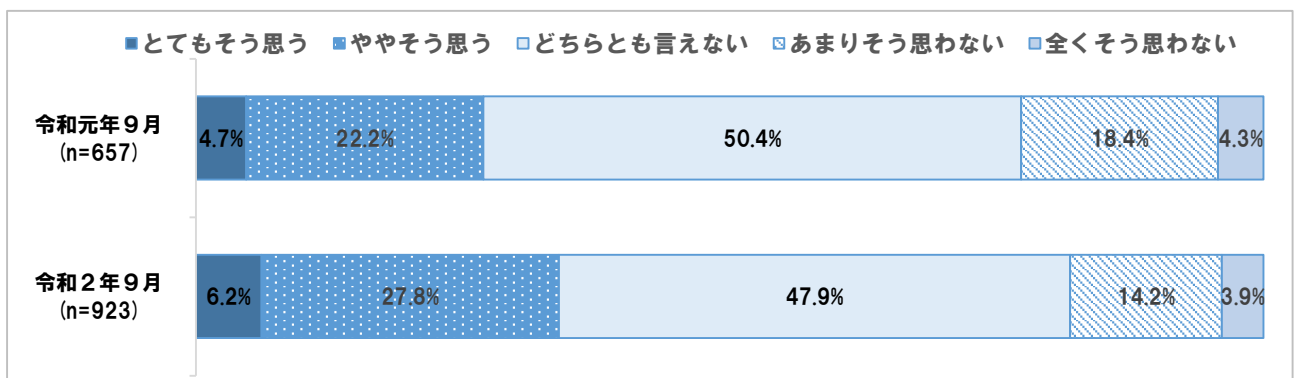
### ③ 年代別



### ④ 地域別 ※東部Aに関しては、回収サンプル数が少ないため、分析結果の数値は参考値とする。



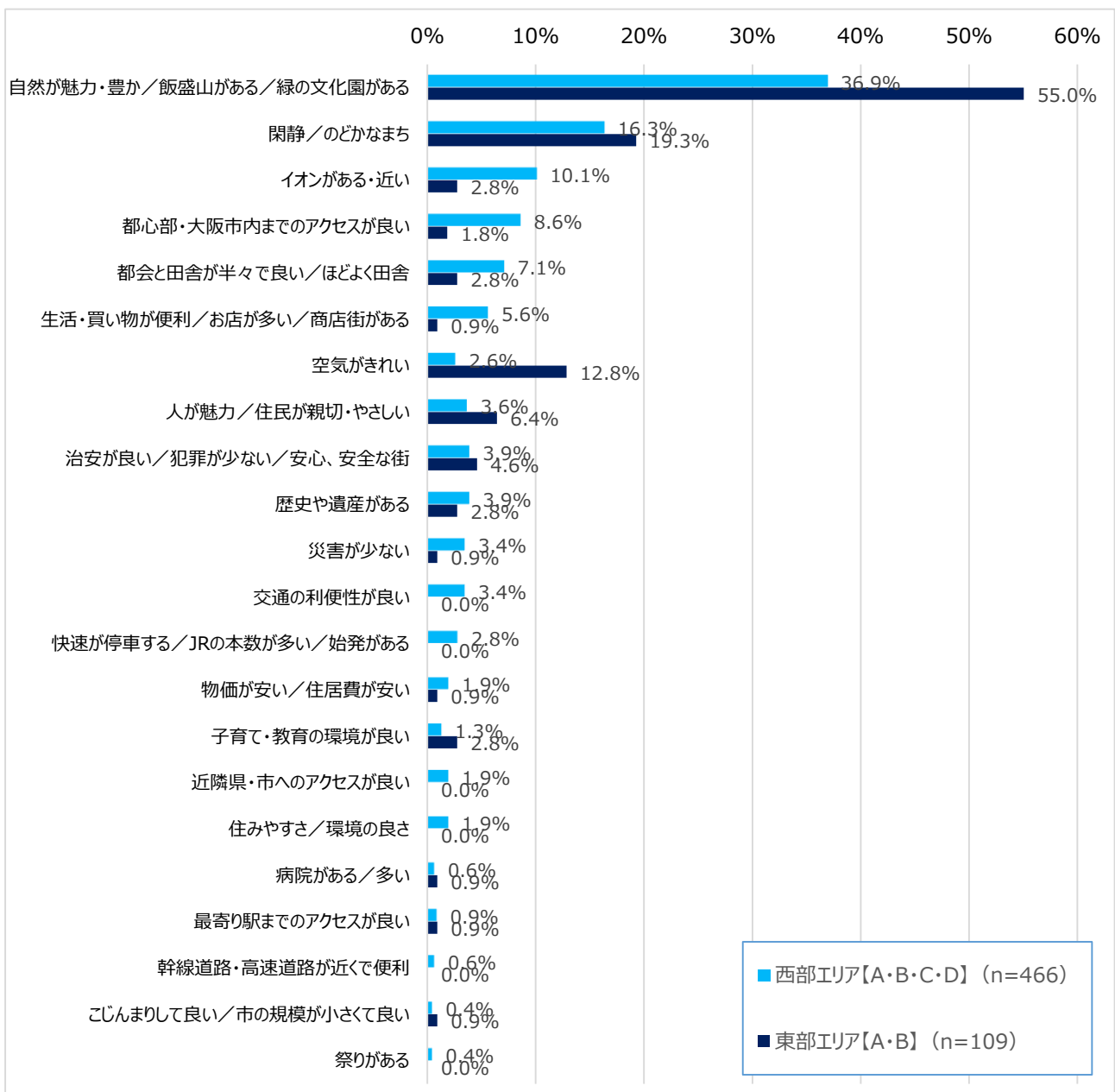
### ⑤ 年度別



### 問 5 3 四條畷市に住んで、特に魅力だと思うことは何ですか（自由記入）

「四條畷市に住んで、特に魅力だと思うこと」について、自由記入で意見を頂いたところ、西部エリアにおいては、「自然が魅力・豊か／飯盛山がある／緑の文化園がある」に関する意見が36.9%と最も高く、次いで「閑静／のどかなまち」に関する意見が16.3%、「イオンがある・近い」に関する意見が10.1%の順となっている。

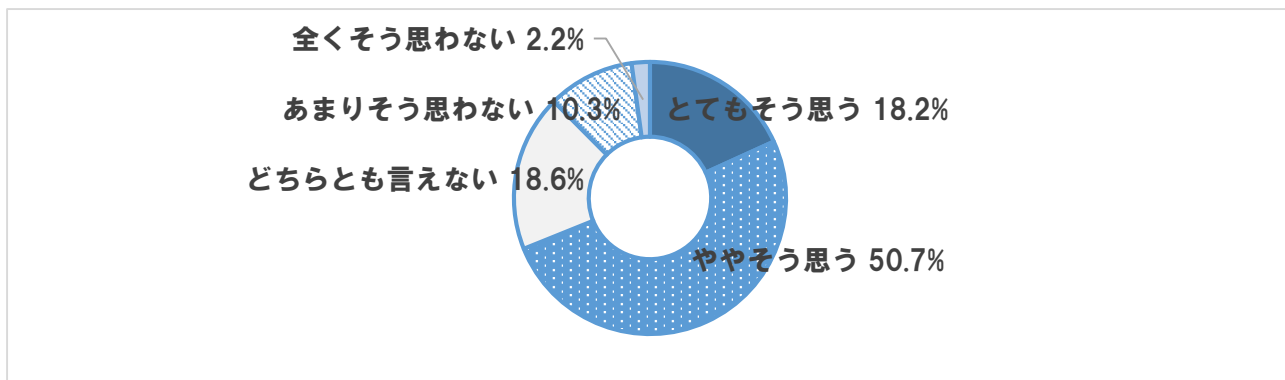
東部エリアにおいては、「自然が魅力・豊か／飯盛山がある／緑の文化園がある」に関する意見が55.0%と最も高く、次いで「閑静／のどかなまち」に関する意見が19.3%、「空気がきれい」に関する意見が12.8%の順となっている。



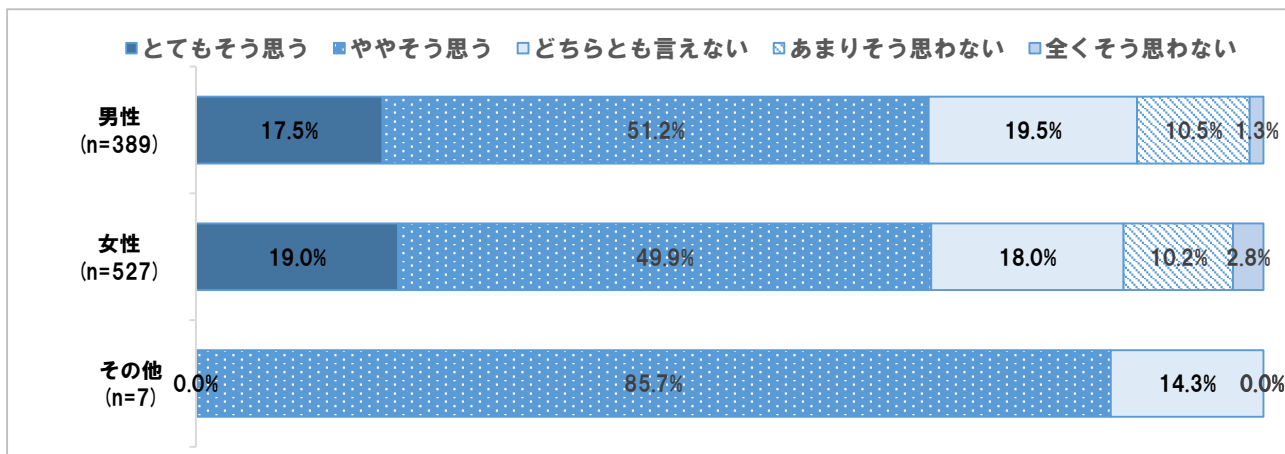
## 問 5 4 四條畷市を住みよいまちだと思いますか (SA)

- ①全体では、「とてもそう思う」と「ややそう思う」を合わせた『肯定的な意見』が68.9%、「あまりそう思わない」と「全くそう思わない」を合わせた『否定的な意見』は12.5%となっており、『肯定的な意見』が『否定的な意見』を上回っている。
- ②性別では、『肯定的な意見』の割合について、男女間に大きな差は見られない。
- ③年代別では、全ての年代において、『肯定的な意見』が『否定的な意見』を上回っている。
- ④地域別では、一般的に『肯定的な意見』が『否定的な意見』を上回っている。
- ⑤年度別では、『肯定的な意見』の割合について、令和元年度と2年度の間に大きな差は見られない。

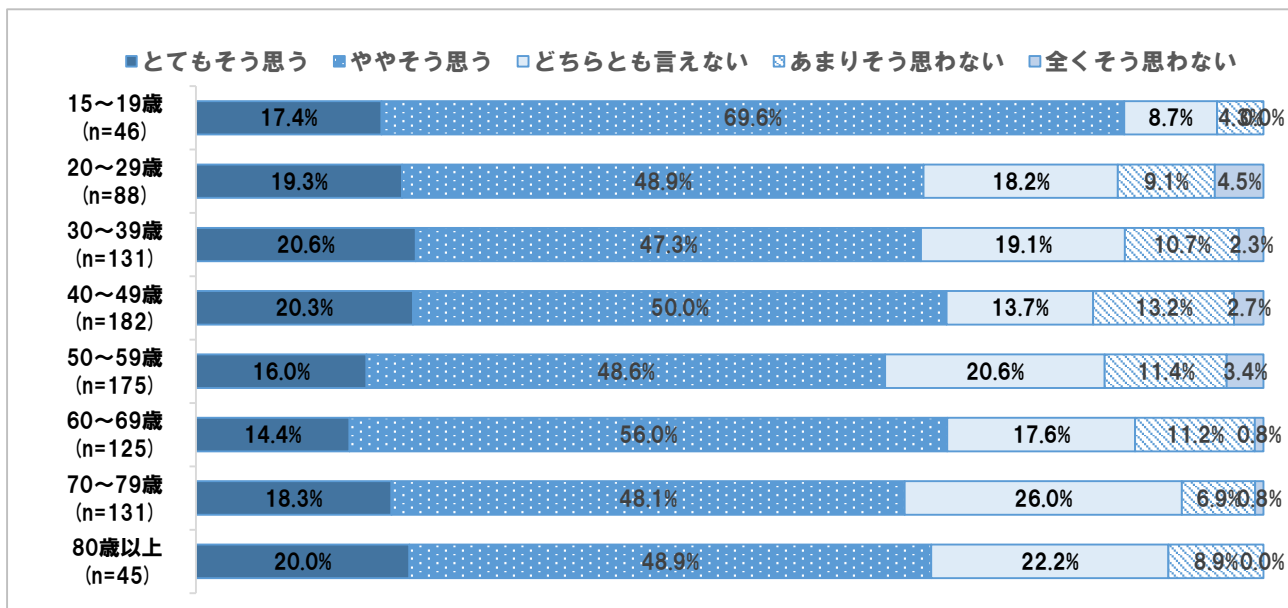
### ① 全体



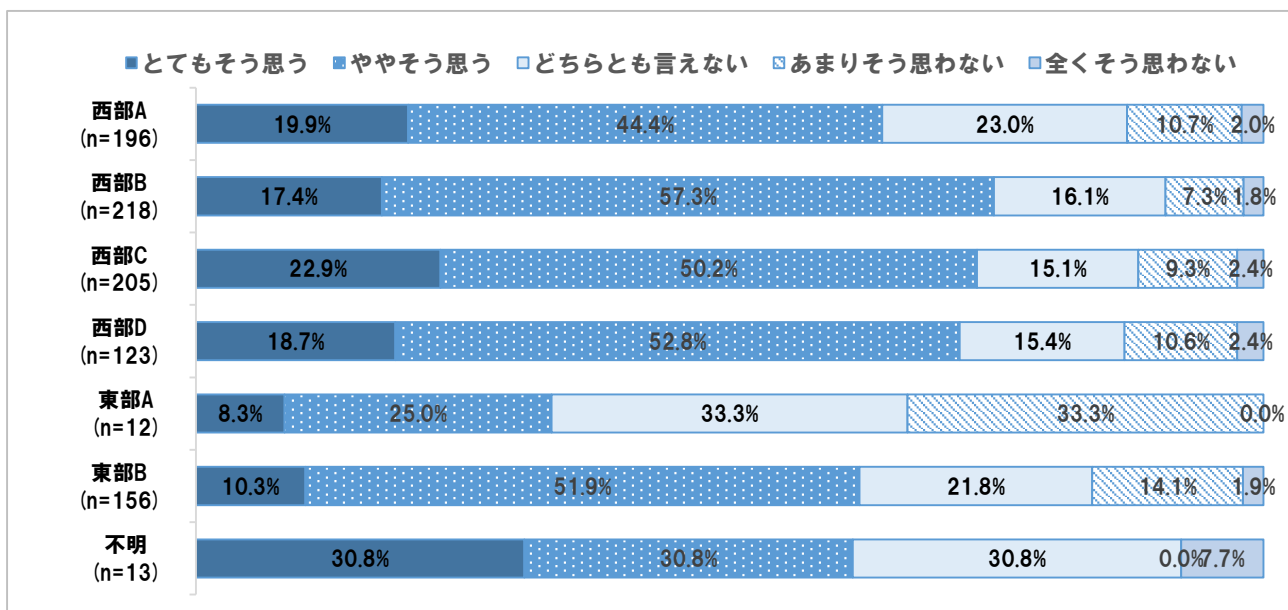
### ② 性別 ※その他に関しては、回収サンプル数が少ないため、分析結果の数値は参考値とする。



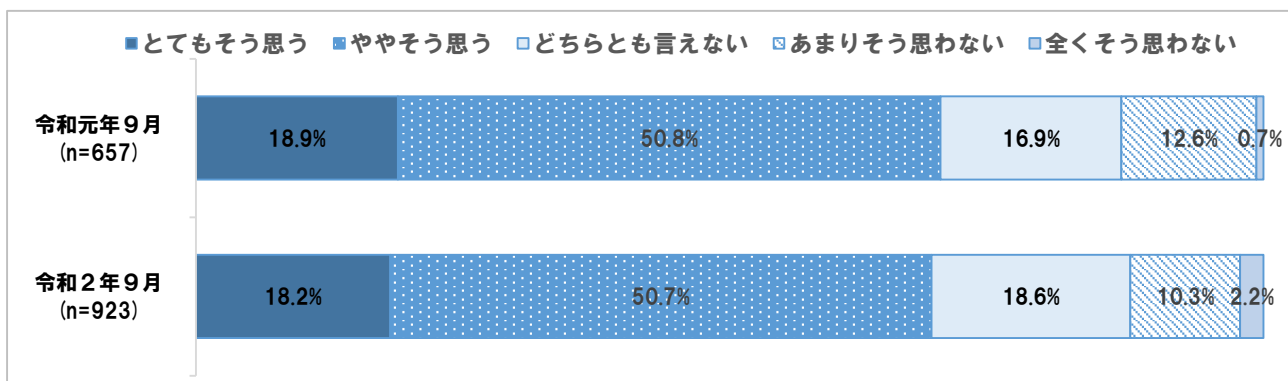
### ③ 年代別



### ④ 地域別 ※東部Aに関しては、回収サンプル数が少ないため、分析結果の数値は参考値とする。



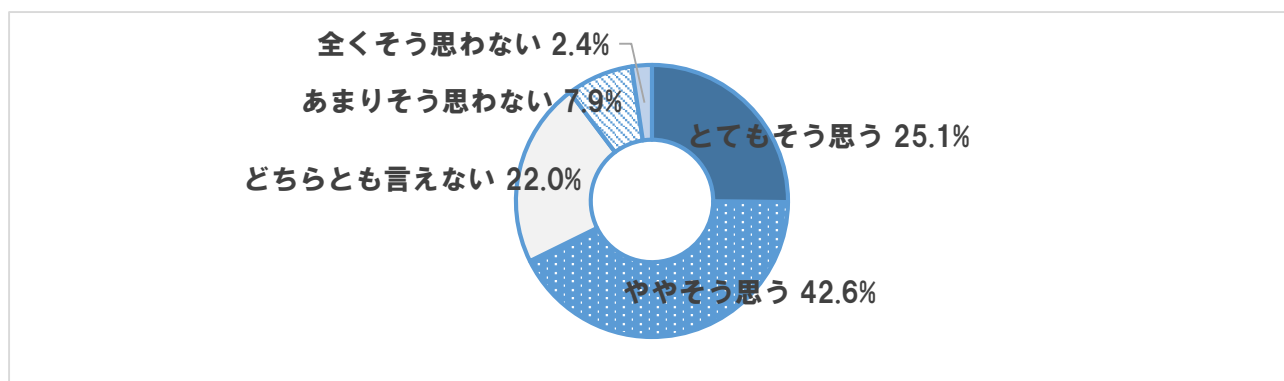
### ⑤ 年度別



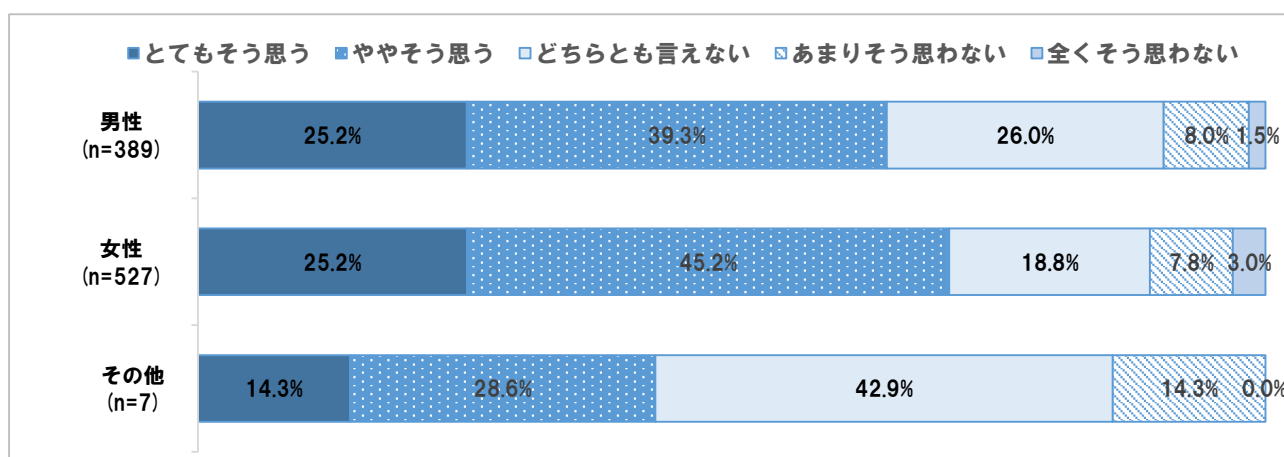
## 問 5 5 四條畷市にこれからも住み続けたいと思いますか (SA)

- ①全体では、「とてもそう思う」と「ややそう思う」を合わせた『肯定的な意見』が67.7%、「あまりそう思わない」と「全くそう思わない」を合わせた『否定的な意見』は10.3%となっており、『肯定的な意見』が『否定的な意見』を上回っている。
- ②性別では、『肯定的な意見』の割合について、男性よりも女性が高くなっている。
- ③年代別では、全ての年代において、『肯定的な意見』が『否定的な意見』を上回っている。
- ④地域別では、全般的に『肯定的な意見』が『否定的な意見』を上回っている。
- ⑤年度別では、『肯定的な意見』の割合について、令和元年度と2年度の間に大きな差は見られない。

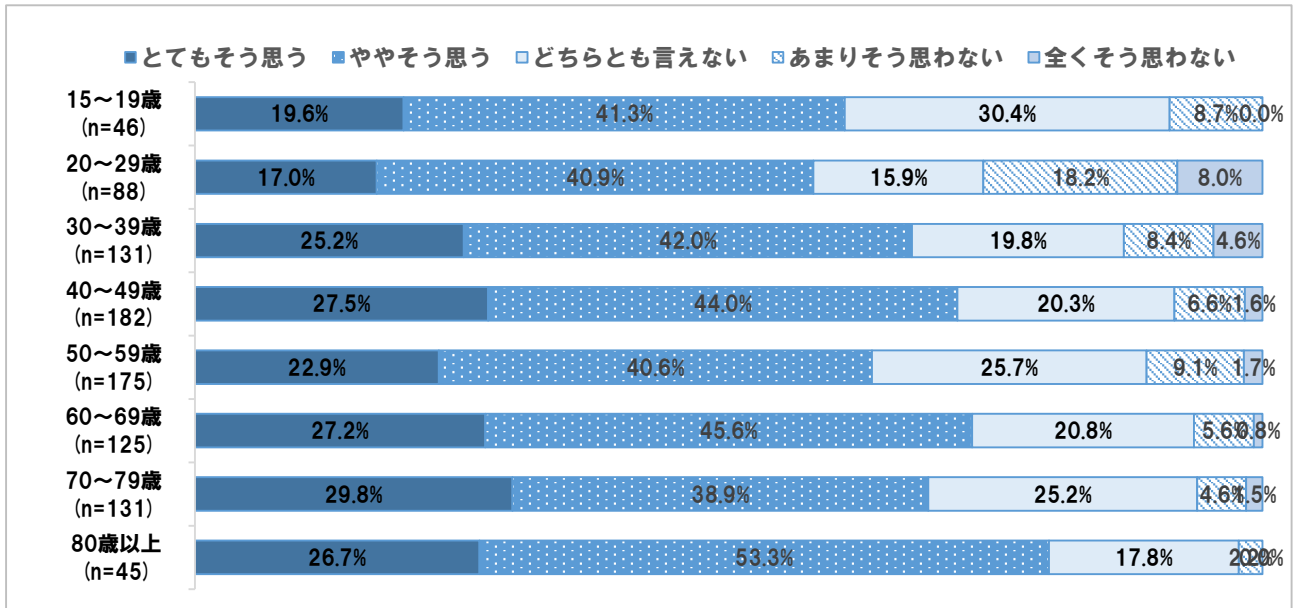
### ① 全体



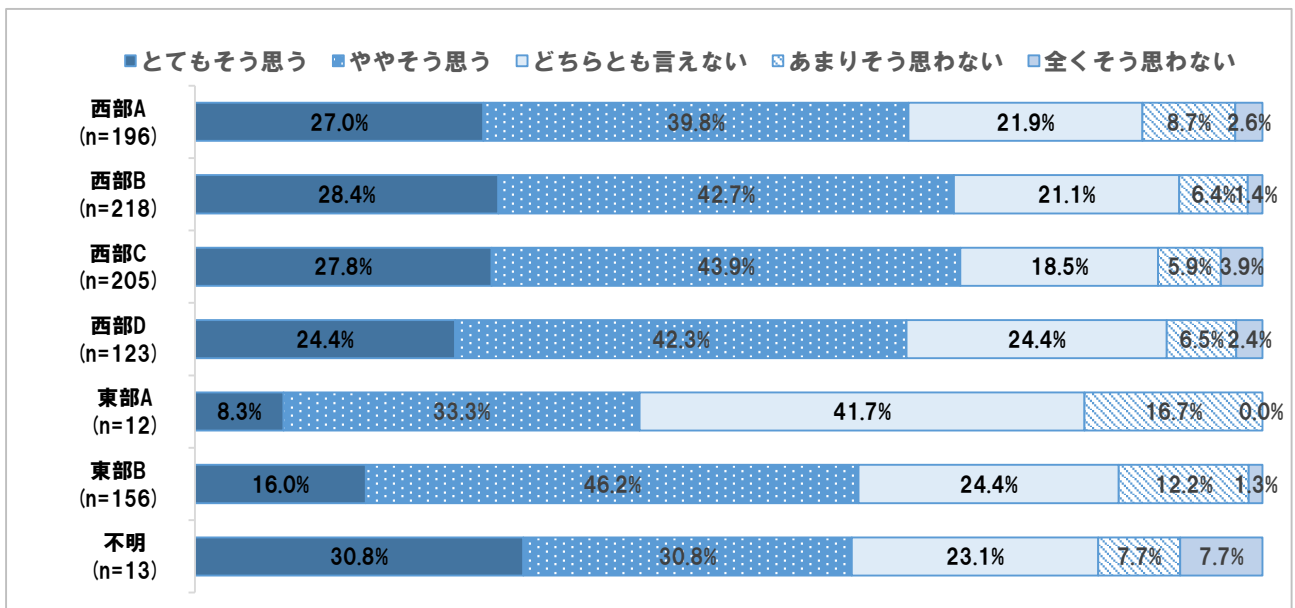
### ② 性別 ※その他に関しては、回収サンプル数が少ないため、分析結果の数値は参考値とする。



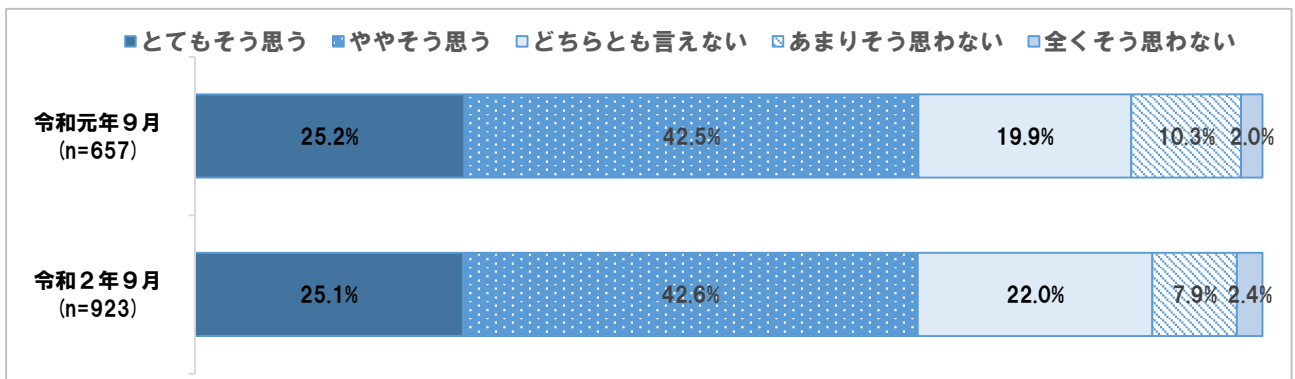
### ③ 年代別



### ④ 地域別 ※東部Aに関しては、回収サンプル数が少ないため、分析結果の数値は参考値とする。



### ⑤ 年度別

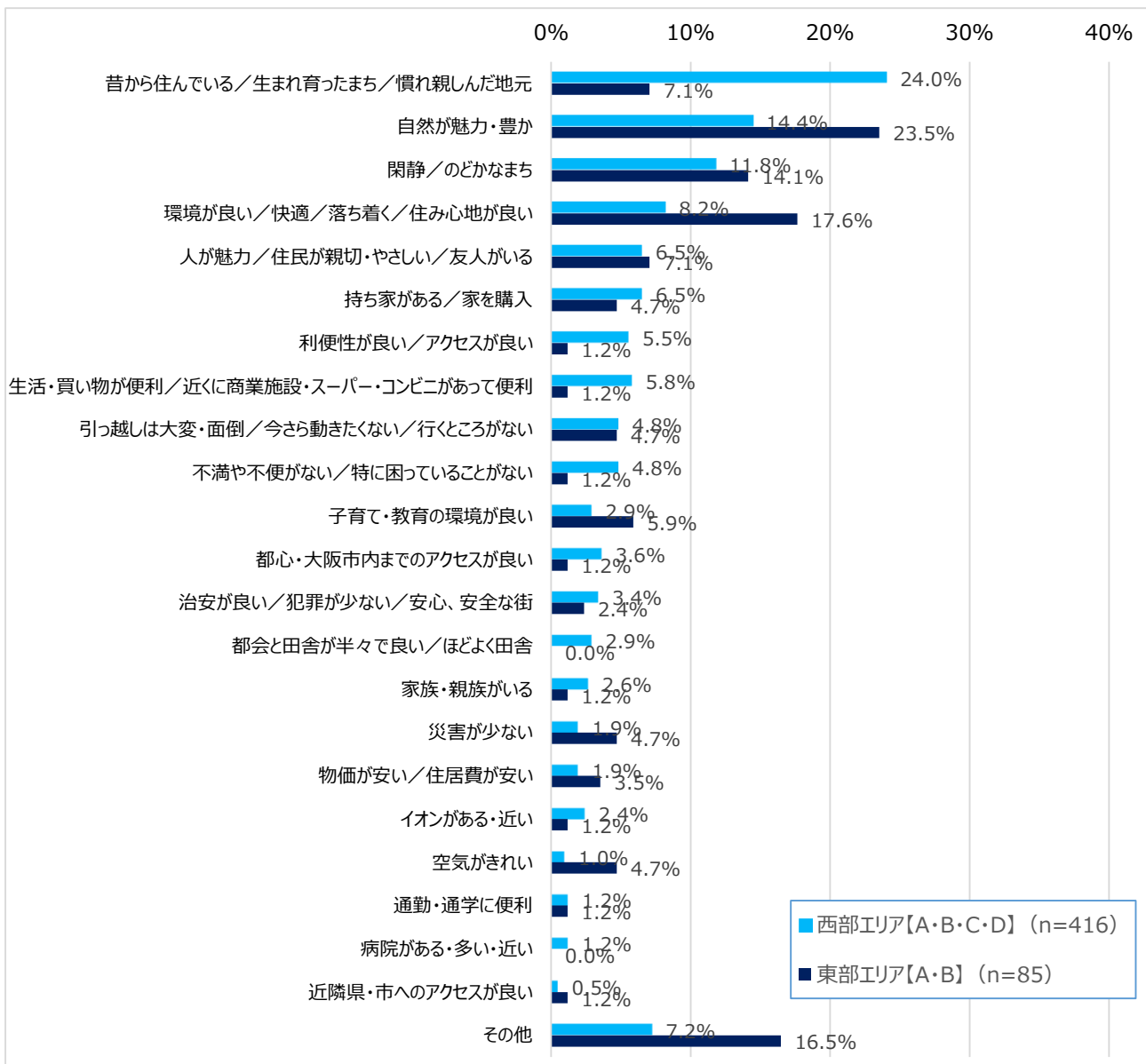




## 問56 問55で、そう思う理由は何ですか（自由記入）

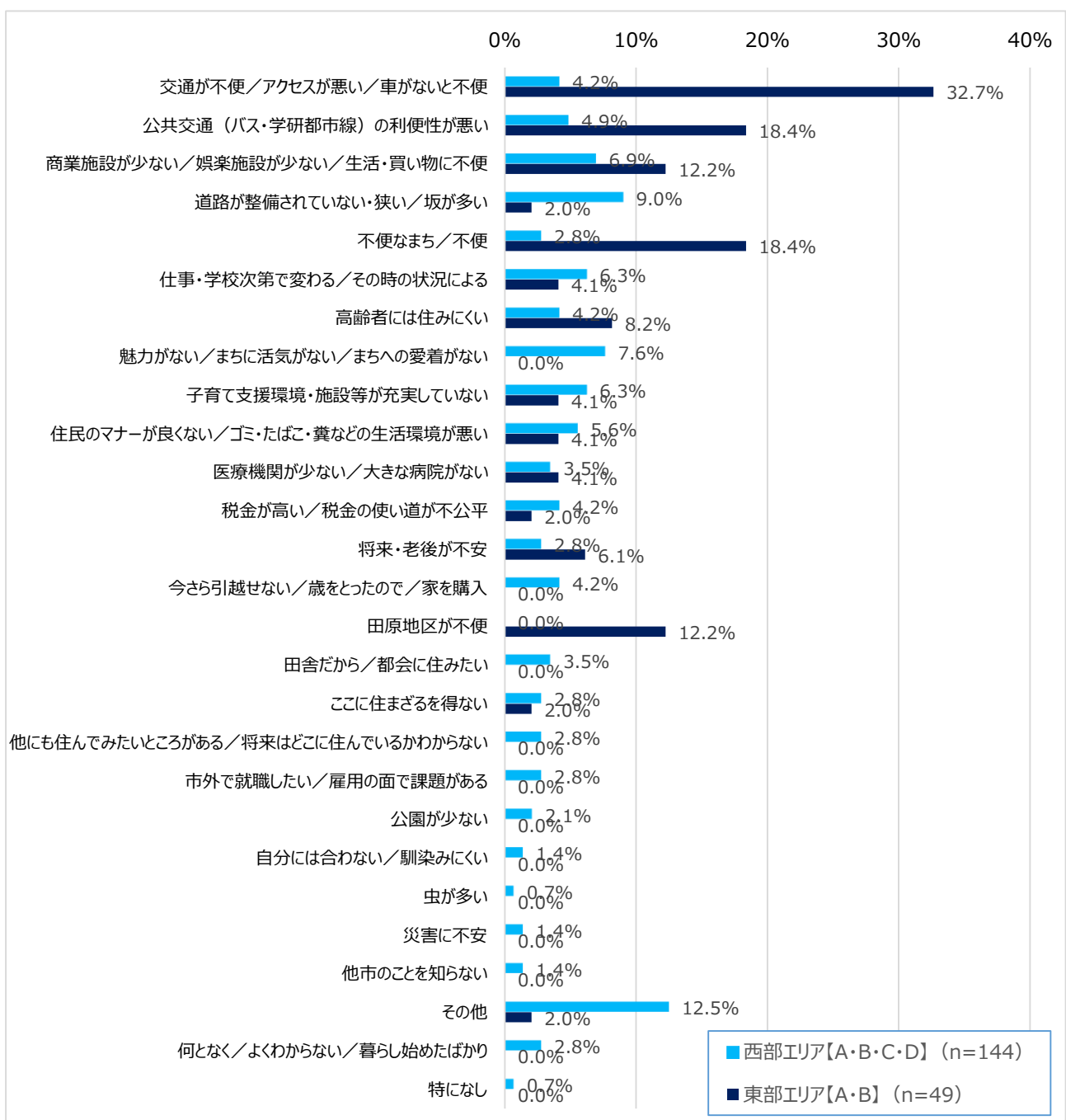
「四條畷市にこれからも住み続けたいと思いますか」の質問において、「とてもそう思う」「ややそう思う」のいずれかに回答した方に理由を伺ったところ、西部エリアにおいては、「昔から住んでいる／生まれ育ったまち／慣れ親しんだ地元」に関する意見が24.0%と最も高く、次いで「自然が魅力・豊か」に関する意見が14.4%、「閑静／のどかなまち」に関する意見が11.8%の順となっている。

東部エリアにおいては、「自然が魅力・豊か」に関する意見が23.5%と最も高く、次いで「環境が良い／快適／落ち着く／住み心地が良い」に関する意見が17.6%、「閑静／のどかなまち」に関する意見が14.1%の順となっている。



次に、「四條畷市にこれからも住み続けたいと思いますか」の質問において、「どちらとも言えない」「あまりそう思わない」「全くそう思わない」のいずれかに回答した方に理由を伺ったところ、西部エリアにおいては、「道路が整備されていない・狭い／坂が多い」に関する意見が9.0%と最も高く、次いで「魅力がない／まちに活気がない／まちへの愛着がない」に関する意見が7.6%、「商業施設が少ない／娯楽施設が少ない／生活・買い物に不便」に関する意見が6.9%の順となっている。

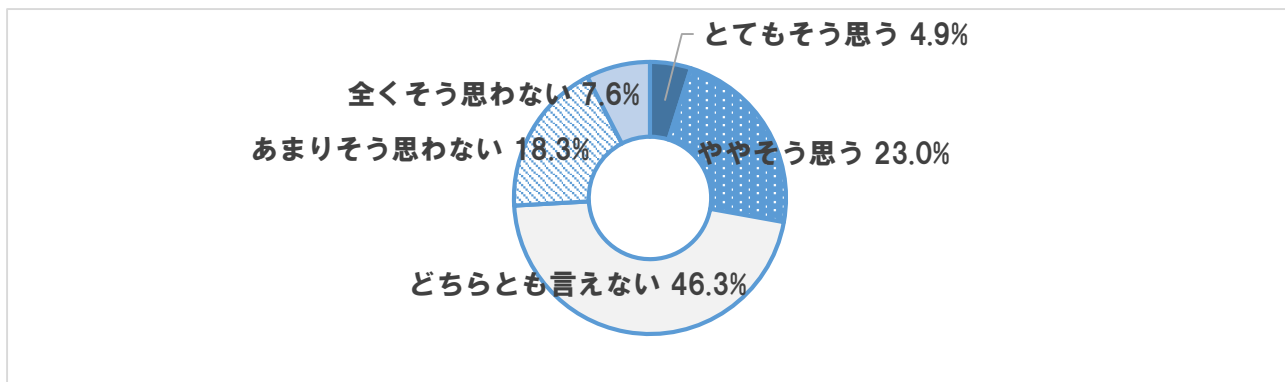
東部エリアにおいては、「交通が不便／アクセスが悪い／車がないと不便」に関する意見が32.7%と最も高く、次いで「公共交通（バス・学研都市線）の利便性が悪い」および「不便なまち／不便」に関する意見が18.4%となっている。



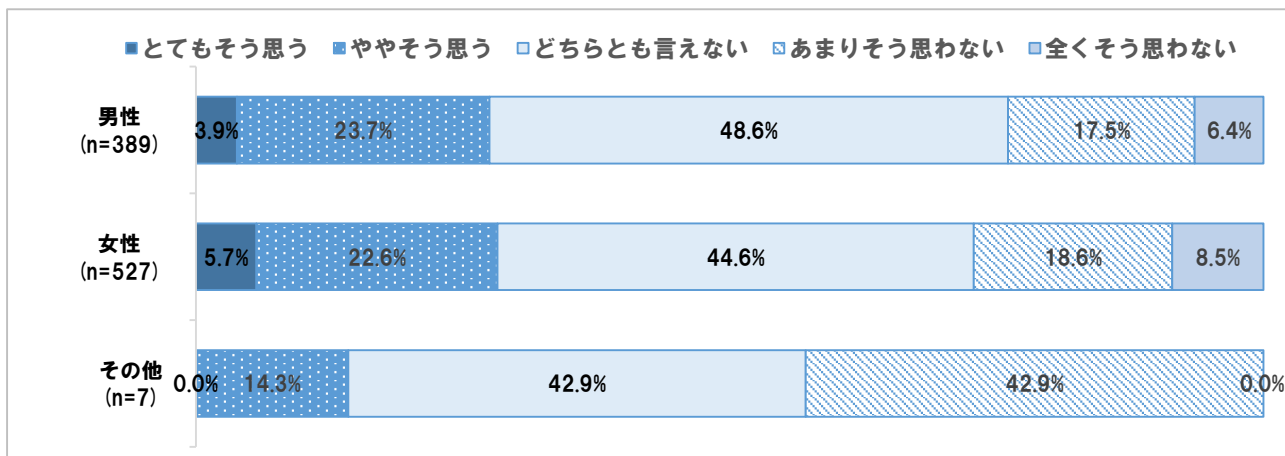
問57 市外の知人に四條畷市に移り住むことを勧めたいと思いますか (SA)

- ①全体では、「とてもそう思う」と「ややそう思う」を合わせた『肯定的な意見』が27.9%、「あまりそう思わない」と「全くそう思わない」を合わせた『否定的な意見』は25.9%となっており、『肯定的な意見』が『否定的な意見』を上回っている。
- ②性別では、『肯定的な意見』の割合は、男女間に大きな差は見られない。
- ③年代別では、30代、40代、60代、80代以上において、『肯定的な意見』が『否定的な意見』を上回っている。
- ④地域別では、西部B、C、Dエリアにおいて、『肯定的な意見』が『否定的な意見』を上回っている。
- ⑤年度別では、『肯定的な意見』の割合について、令和2年度よりも元年度が高くなっている。

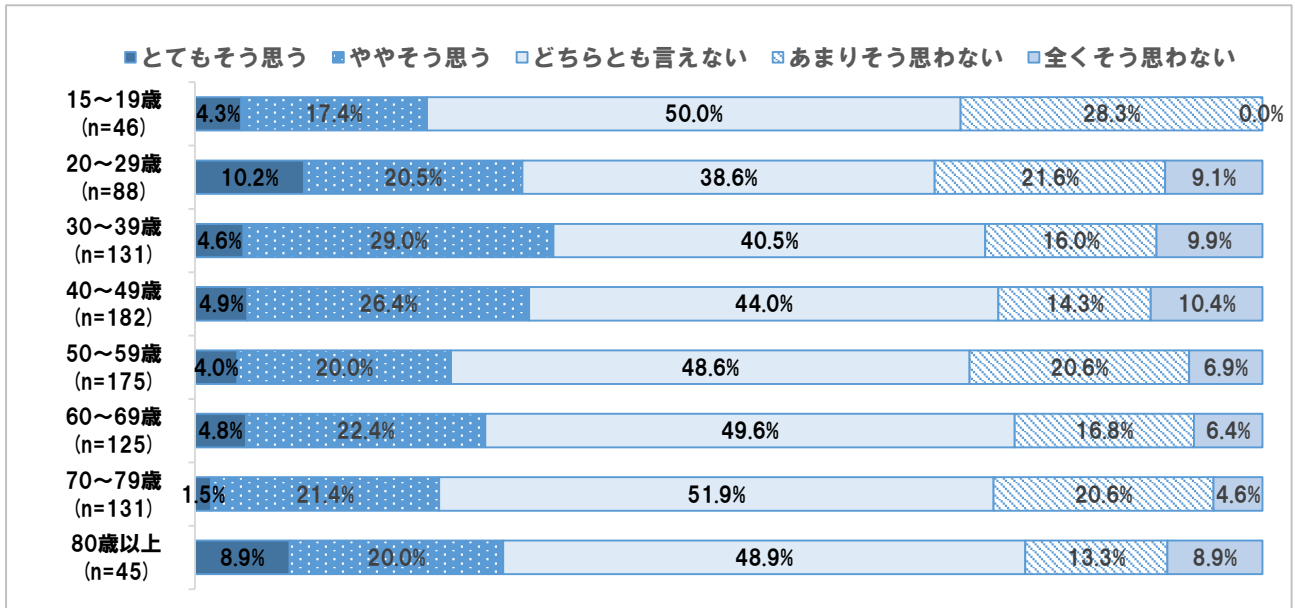
① 全体



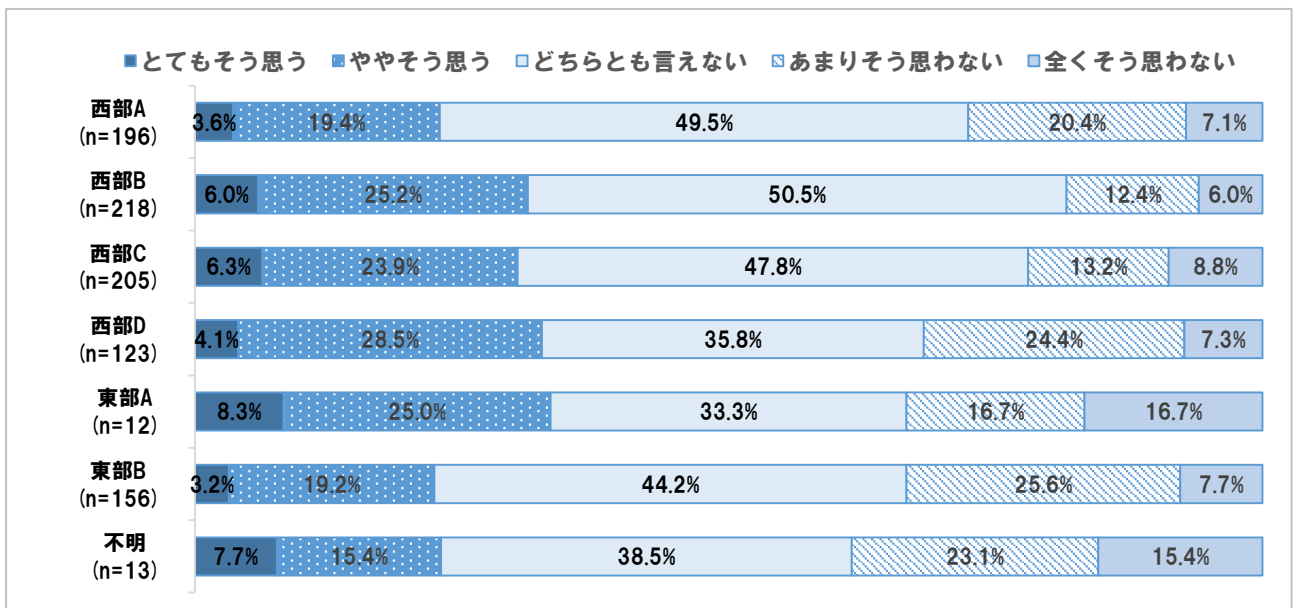
② 性別 ※その他に関しては、回収サンプル数が少ないため、分析結果の数値は参考値とする。



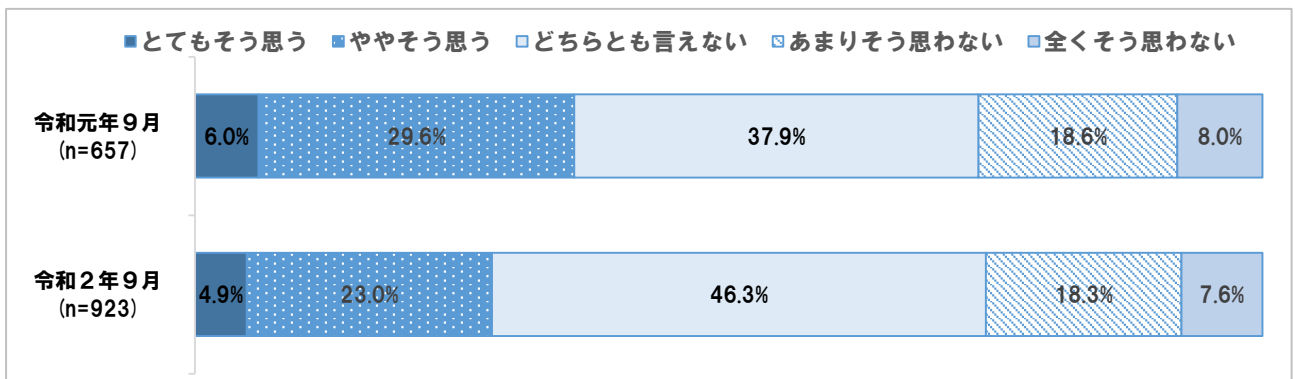
### ③ 年代別



### ④ 地域別 ※東部Aに関しては、回収サンプル数が少ないため、分析結果の数値は参考値とする。



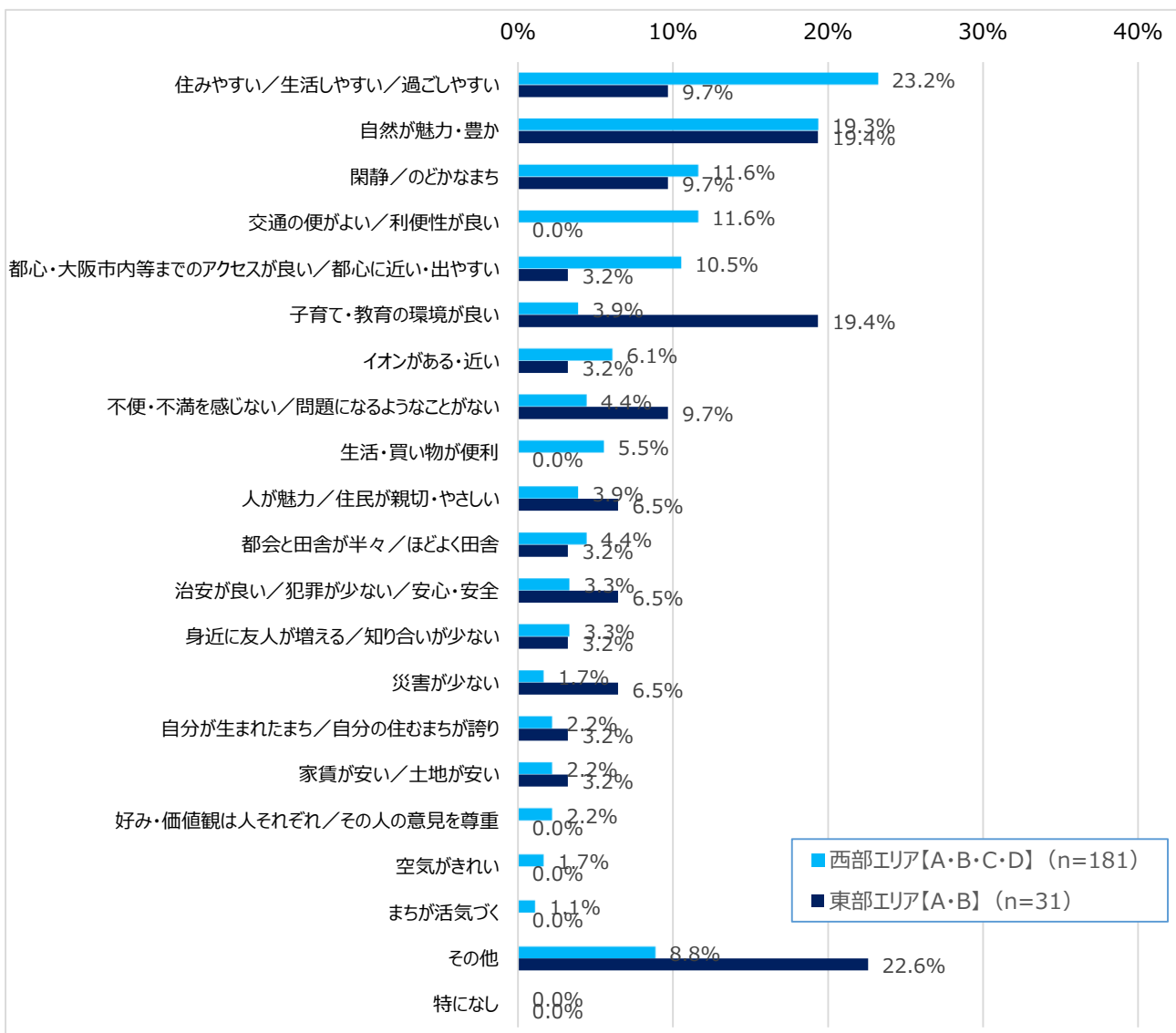
### ⑤ 年度別



## 問58 問57で、そう思う理由は何ですか（自由記入）

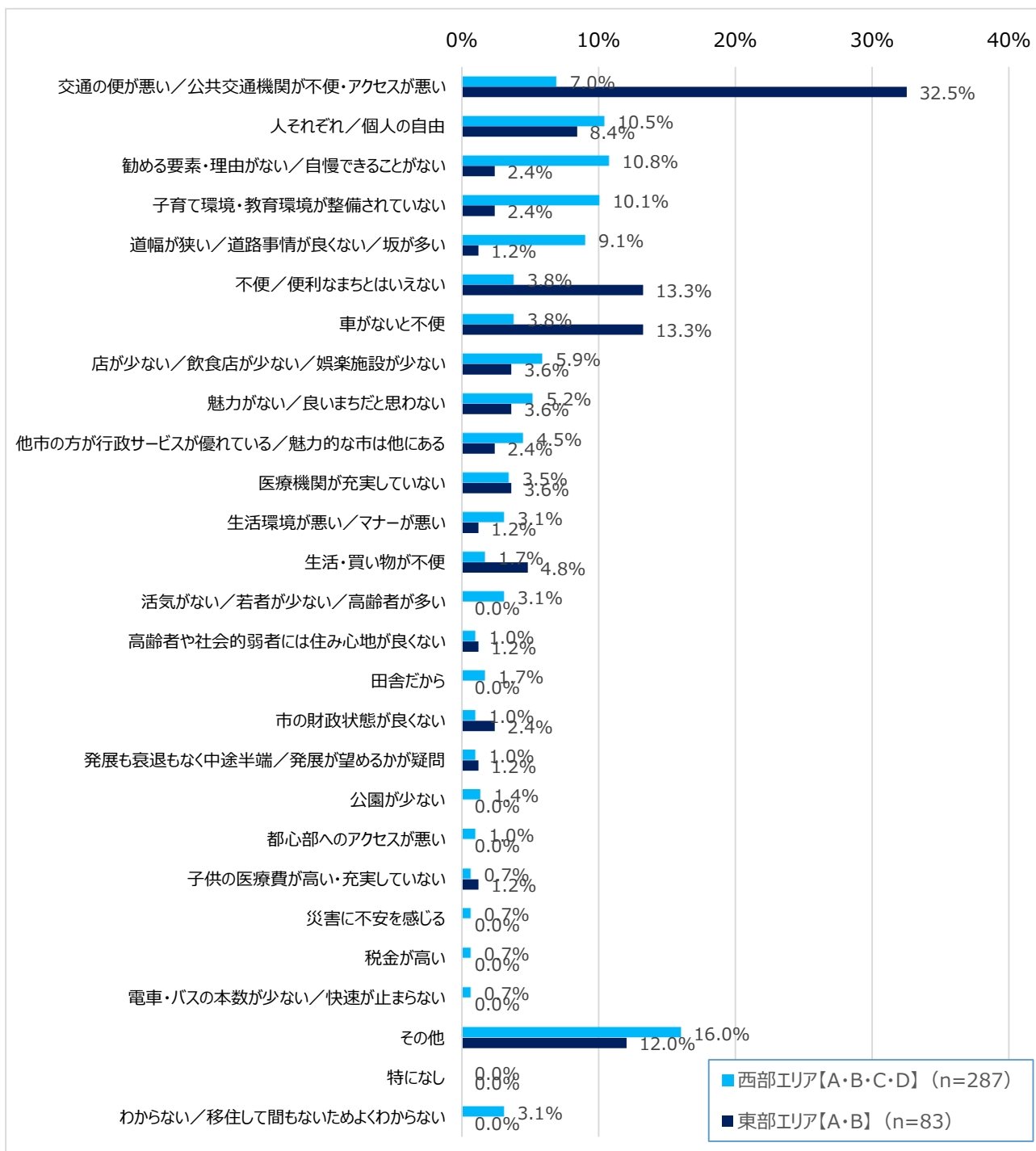
「市外の知人に四條畷市に移り住むことを勧めたいと思いますか」の質問において、「とても思う」「やや思う」のいずれかに回答した方に理由を伺ったところ、西部エリアにおいては、「住みやすい／生活しやすい／過ごしやすい」に関する意見が23.2%と最も高く、次いで「自然が魅力・豊か」に関する意見が19.3%、「閑静／のどかなまち」および「交通の便がよい／利便性が良い」に関する意見が11.6%の順となっている。

東部エリアにおいては、「自然が魅力・豊か」および「子育て・教育の環境が良い」に関する意見が19.4%と最も高く、次いで「住みやすい／生活しやすい／過ごしやすい」、「閑静／のどかなまち」、および「不便・不満を感じない／問題になるようなことがない」に関する意見が9.7%の順となっている。



次に、「どちらとも言えない」「あまりそう思わない」「全くそう思わない」のいずれかに回答した方に理由を伺ったところ、西部エリアにおいては、「勧める要素・理由がない／自慢できることがない」に関する意見が10.8%と最も高く、次いで「人それぞれ／個人の自由」に関する意見が10.5%、「子育て環境・教育環境が整備されていない」に関する意見が10.1%の順となっている。

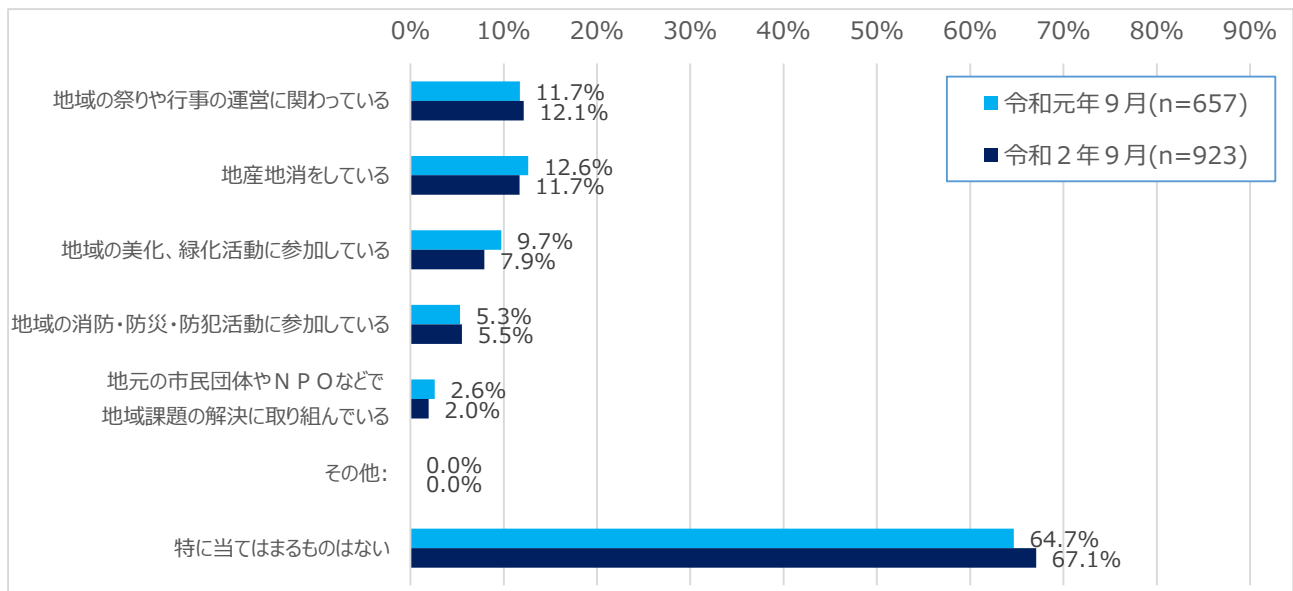
東部エリアにおいては、「交通の便が悪い／公共交通機関が不便・アクセスが悪い」に関する意見が32.5%と最も高く、次いで「不便／便利なまちとはいえない」および「車がないと不便」に関する意見が13.3%の順となっている。



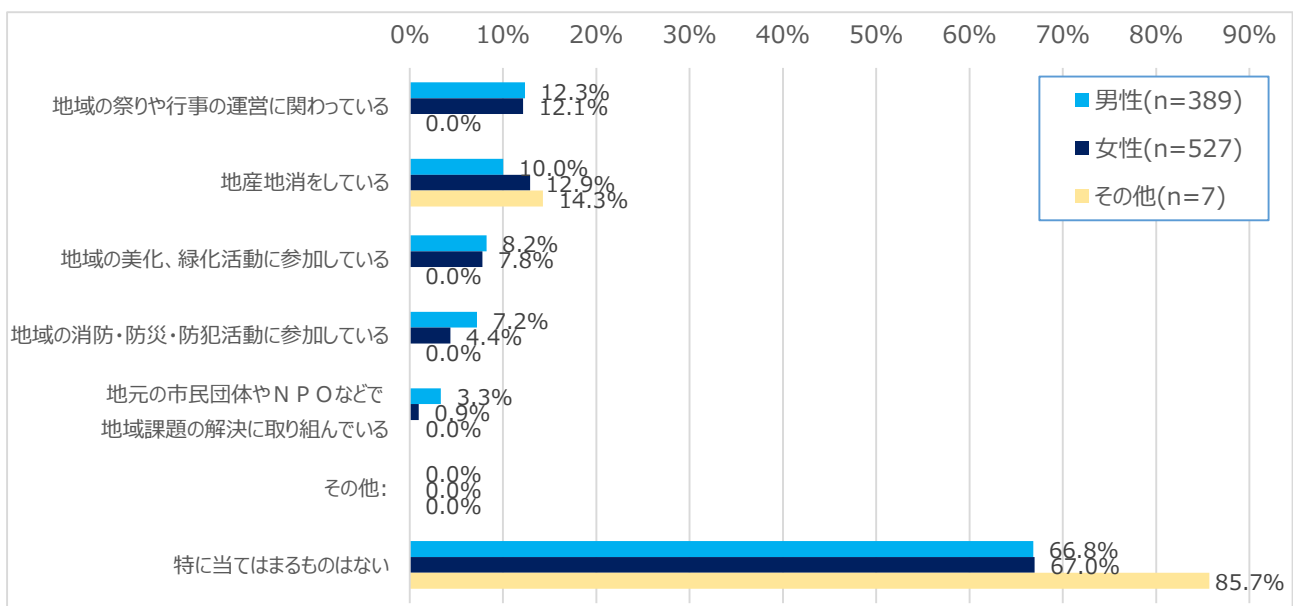
## 問 5 9 四條畷市に対して、あなたが貢献していると思うことは何ですか (MA)

- ①「地域の祭りや行事の運営に関わっている」が12.1%と最も高く、次いで「地産地消をしている」が11.7%、「地域の美化、緑化活動に参加している」が7.9%の順となっている。昨年度との比較では、令和元年度と令和2年度との間に大きな差は見られない。
- ②性別では、市に貢献していると思うことについて、男女間に大きな差は見られない。
- ③年代別では、60代の「地産地消をしている」、70代の「地域の祭りや行事の運営に関わっている」、80代以上の「地域の美化、緑化活動に参加している」が、それぞれ高い。
- ④地域別では、相対的に西部Aエリアが低い傾向にある。

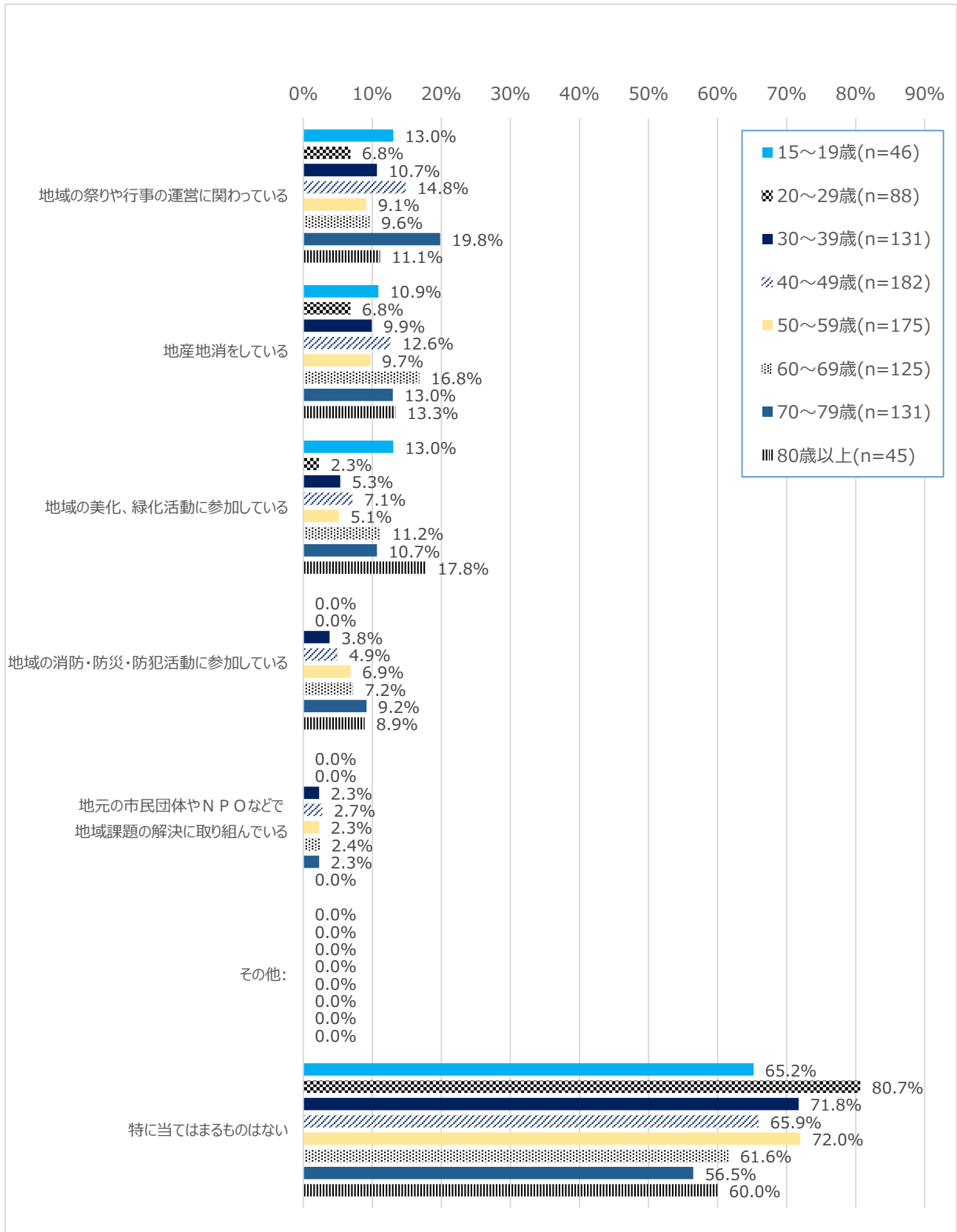
### ① 年度別



### ② 性別 ※その他に関しては、回収サンプル数が少ないため、分析結果の数値は参考値とする。

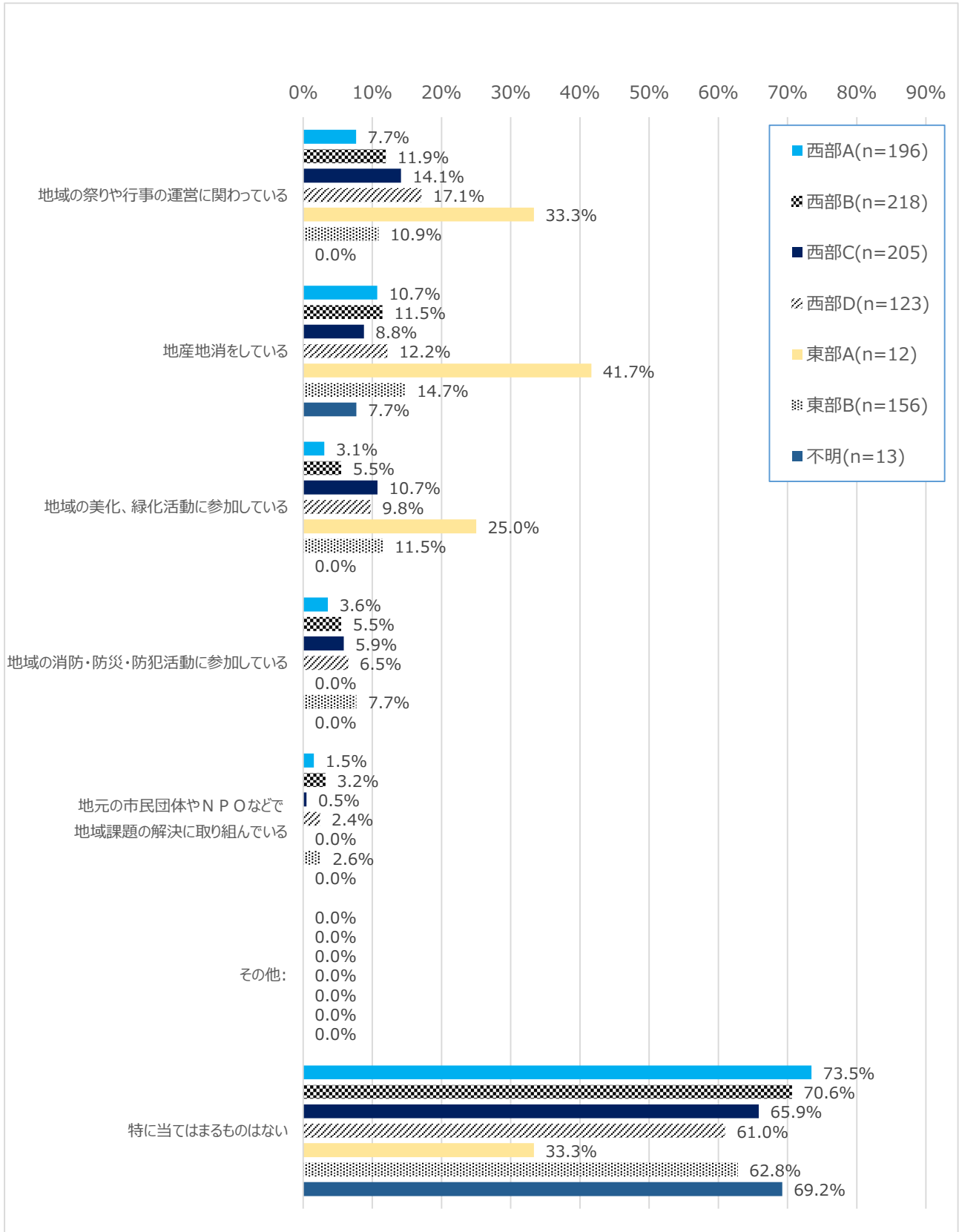


### ③ 年代別





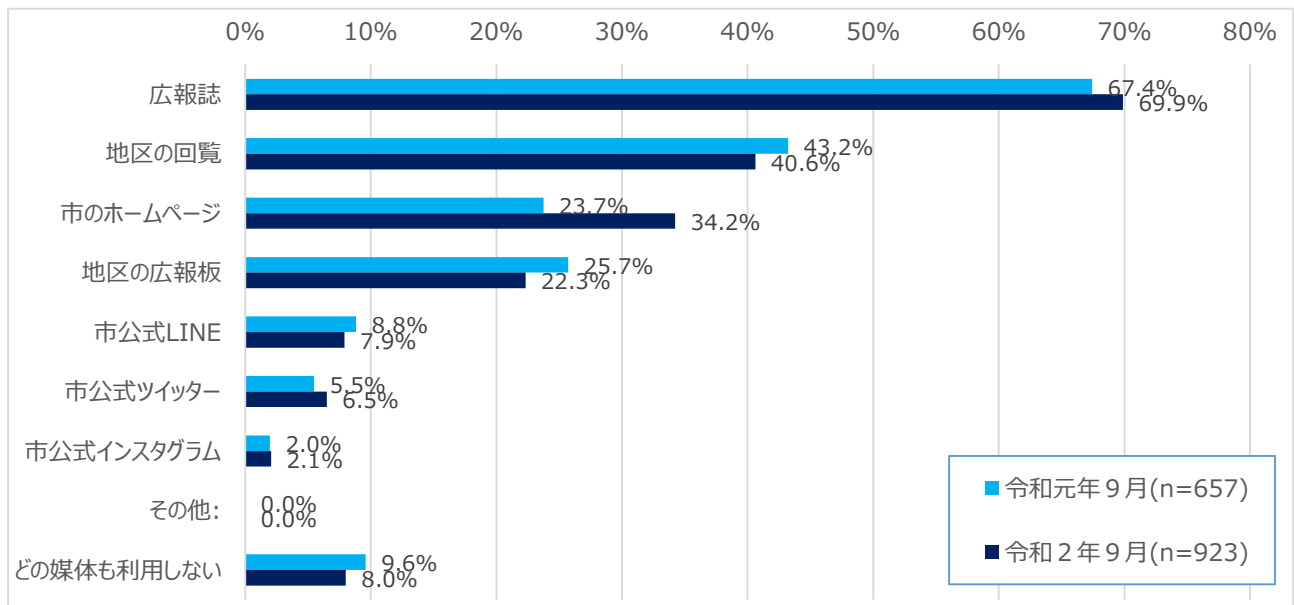
④ 地域別 ※東部Aに関しては、回収サンプル数が少ないため、分析結果の数値は参考値とする。



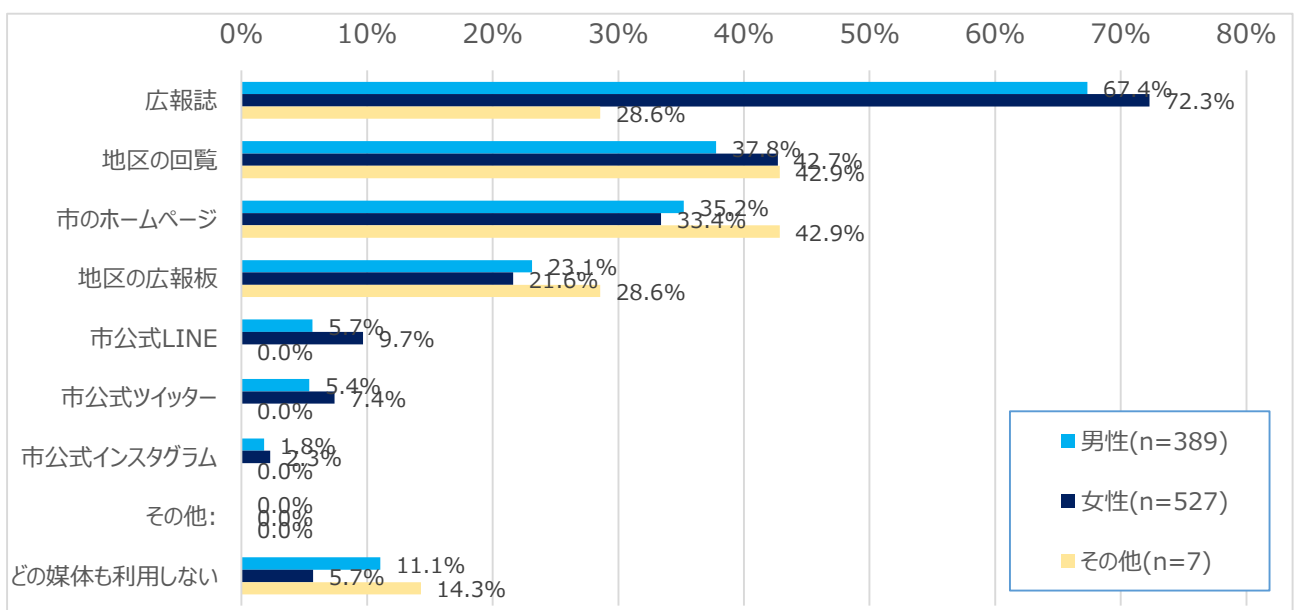
問60 四條畷市から発信している情報を、どの媒体から収集しますか (MA)

- ① 「広報誌」が69.9%と最も高く、次いで「地区の回覧」が40.6%、「市ホームページ」が34.2%の順となっている。昨年度との比較では、令和元年度に比べて、「市ホームページ」が大きく伸びている。
- ② 性別では、「広報誌」「地区の回覧」の割合について、男性よりも女性が高い。
- ③ 年代別では、60代の「市のホームページ」、60代以上の「広報誌」「地区の回覧」、70代以上の「地区の広報板」が、それぞれ高い。
- ④ 地域別では、東部Bエリアにおいて、「広報誌」「地区の広報板」が高い。

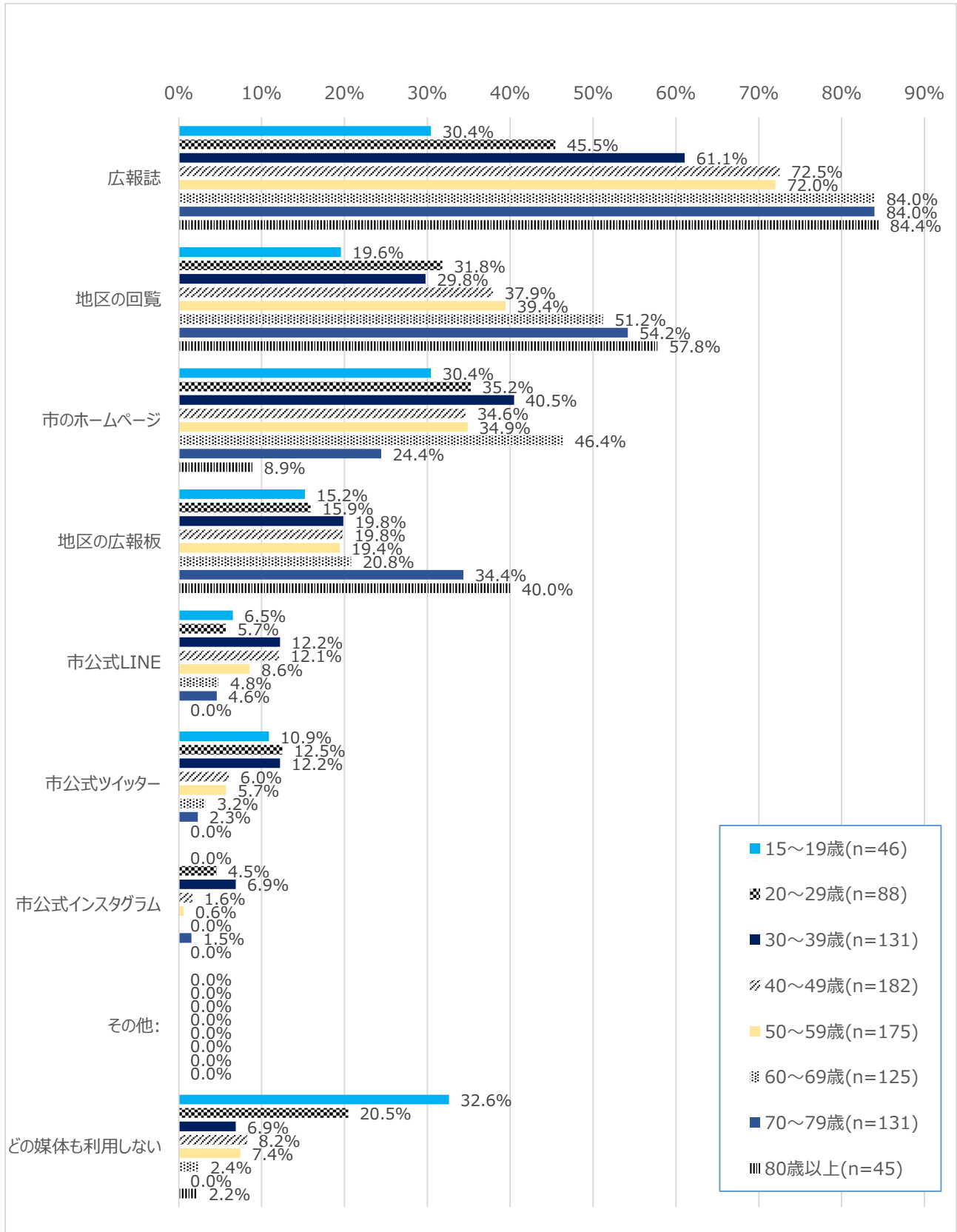
① 年度別



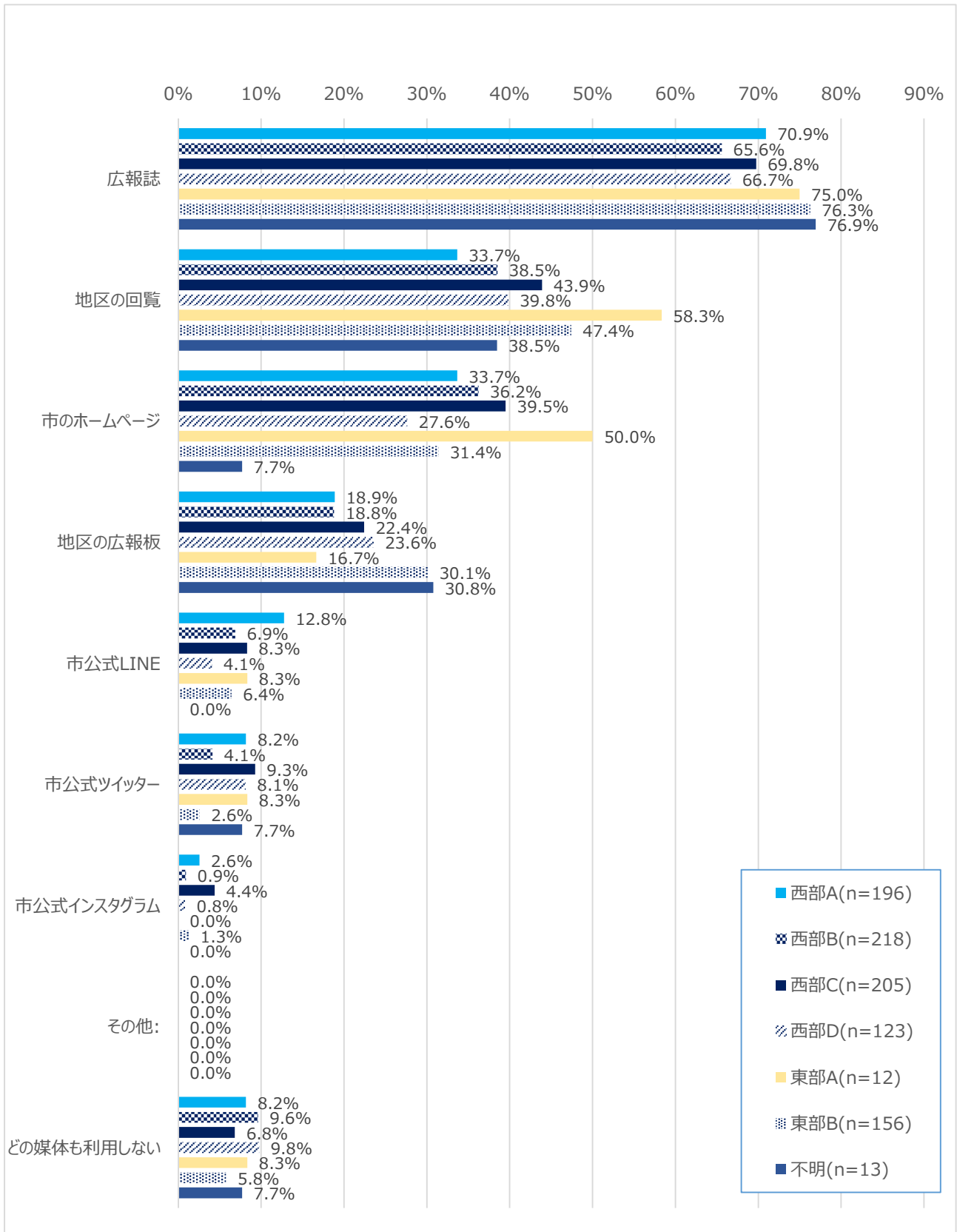
② 性別 ※その他に関しては、回収サンプル数が少ないため、分析結果の数値は参考値とする。



### ③ 年代別



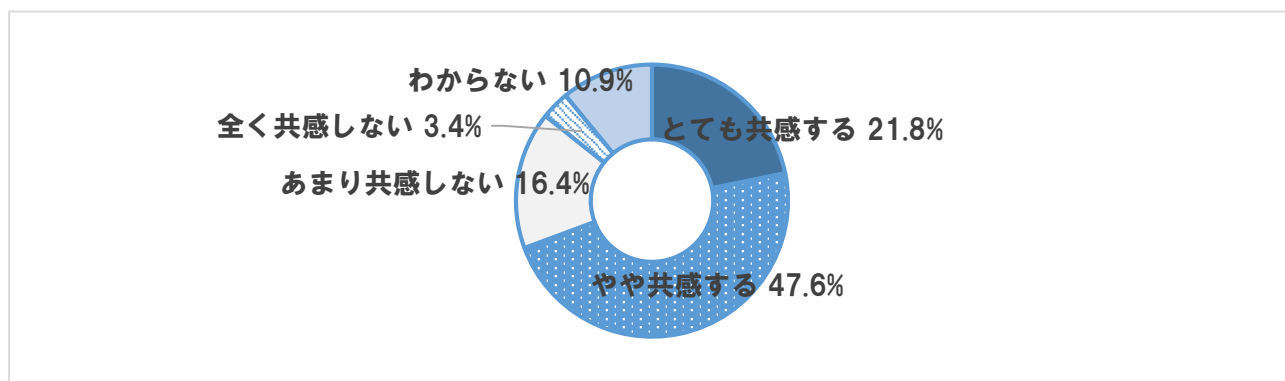
④ 地域別 ※東部Aに関しては、回収サンプル数が少ないため、分析結果の数値は参考値とする。



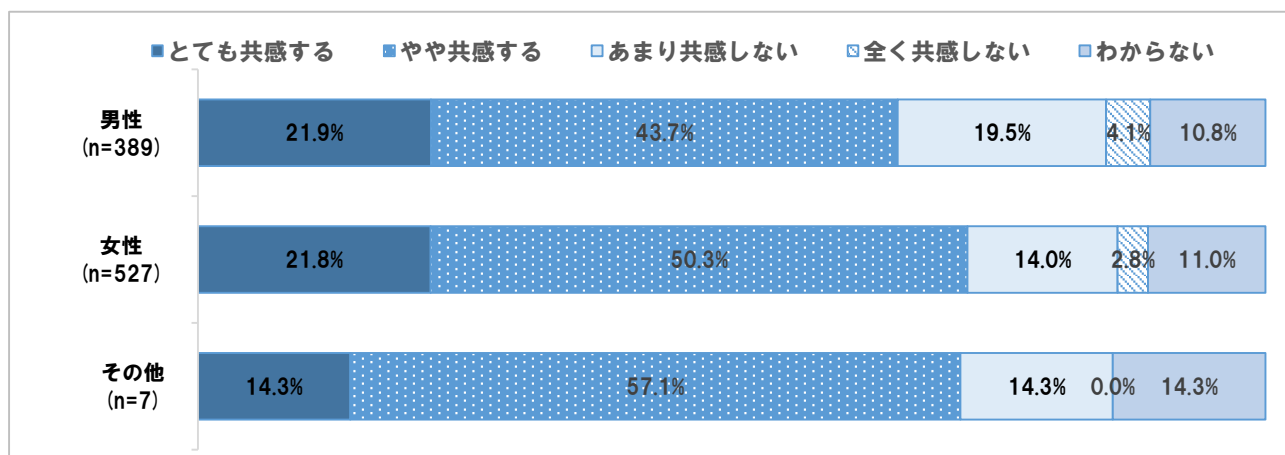
問6 1 四條畷市は、まちと自然、人と人がほどよい距離でのびのび過ごせるまちをイメージし、「しぜんたい、しぜんたい。(市全体、自然体。)」というブランドメッセージを作っています。あなたは、このブランドメッセージにどれだけ共感しますか (SA)

- ①全体では、「とても共感する」と「やや共感する」を合わせた『肯定的な意見』が69.4%、「あまり共感しない」と「全く共感しない」を合わせた『否定的な意見』は19.8%となっており、『肯定的な意見』が『否定的な意見』を上回っている。
- ②性別では、『肯定的な意見』の割合について、男性よりも女性が高くなっている。
- ③年代別では、全ての年代において、『肯定的な意見』が『否定的な意見』を上回っている。
- ④地域別では、全般的に『肯定的な意見』が『否定的な意見』を上回っている。
- ⑤年度別では、『肯定的な意見』の割合について、令和元年度と2年度の間に大きな差は見られない。

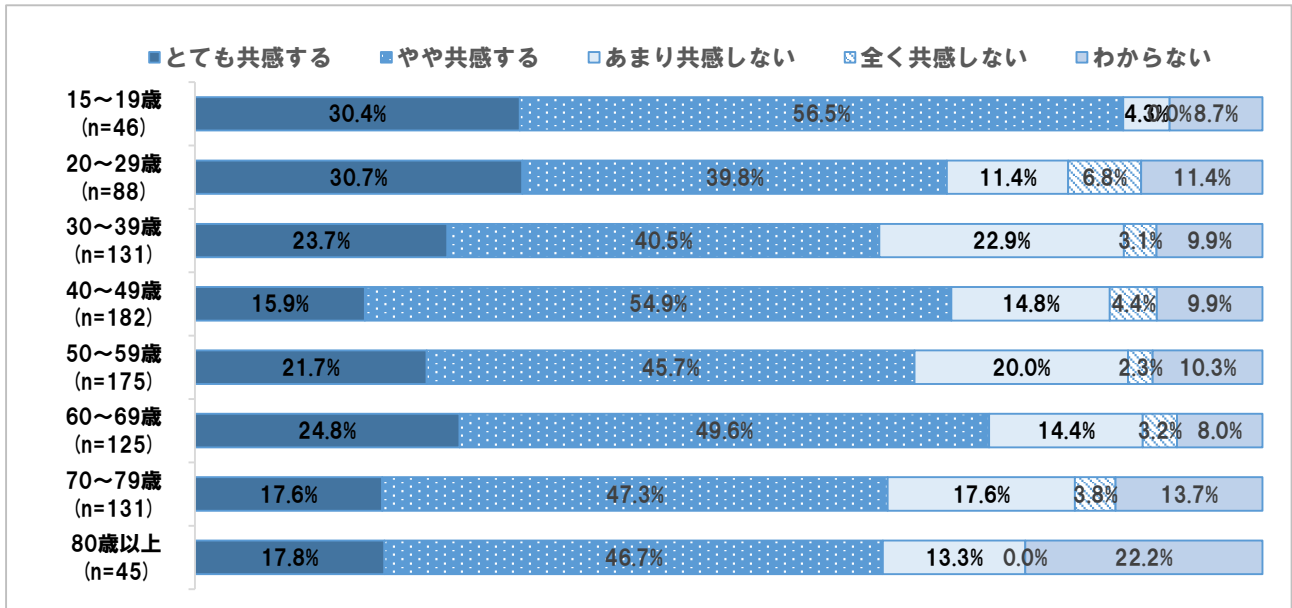
① 全体



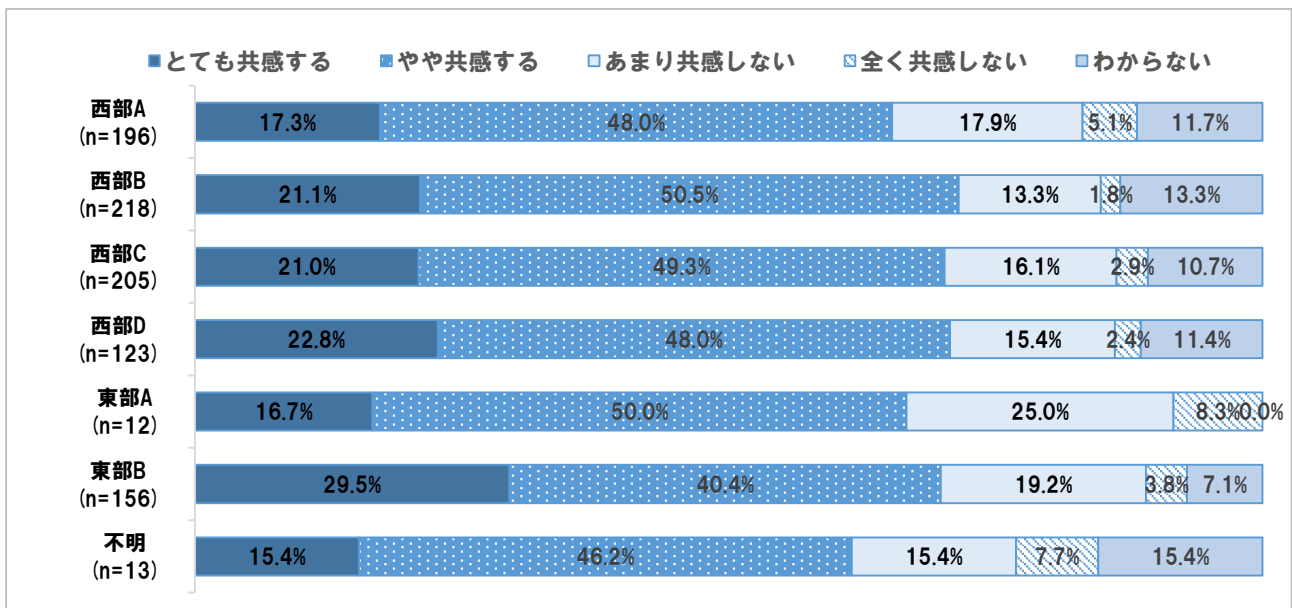
② 性別 ※その他に関しては、回収サンプル数が少ないため、分析結果の数値は参考値とする。



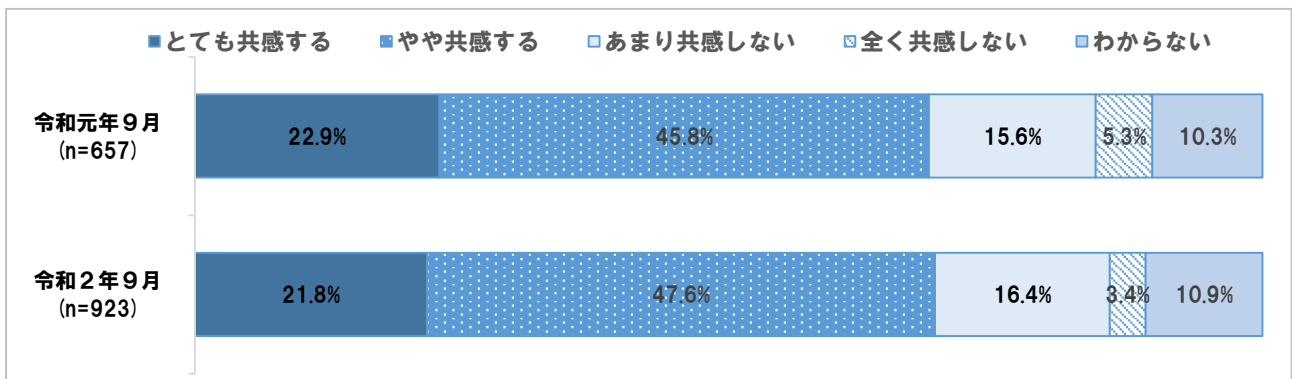
### ③ 年代別



### ④ 地域別 ※東部Aに関しては、回収サンプル数が少ないため、分析結果の数値は参考値とする。




### ⑤ 年度別



### Ⅲ 送付葉書・アンケート調査票（紙媒体調査票）

- 送付葉書

 **大阪府 四條畷市**

**市民意識調査に御協力をお願いします**

皆さまには、日頃より、市政の推進にご協力をいただき、誠にありがとうございます。

このたび、市民の皆様のニーズを的確に把握し、今後の市政運営の参考とするため、市民意識調査を実施します。

この調査は、本市に在住の15歳以上の方を無作為に4,000人を抽出し、ご協力をお願いします。無記名で回答いただき、その結果は統計上の資料に限り使用し、個人が特定されたり、他の目的に使用することはございません。なお、調査結果はまちづくりの際の統計資料として公表します。

ご多用のところ恐れ入りますが、本調査にご理解、ご協力をお願いいたします。

2020年9月 四條畷市長 東 修平

**<アンケートのアクセス方法> 【所要時間：5分程度】**

右記QRコードまたは下記URLからアンケートフォームへお進みいただき、ご回答ください。

<http://urx.red/B5Mv>

**【回答期限：2020年10月12日（月）】**

※ウェブでの回答ではなく紙の調査票（ふりがなあり）で回答を希望される場合は、別途郵送させていただきます。お電話またはファックスにてご連絡ください。

**【お問い合わせ】四條畷市 総合政策部 秘書政策課**  
〒575-8501 大阪府四條畷市中野本町1番1号  
電話：072-877-2121（代表）内線312・314  
田原地区からの電話：0743-71-0330（代表）／ファックス：072-879-9701

# しみんいしきちょうさ ごきょうりよく ねが 市民意識調査に御協力をお願いします

みな ひごろ しせい すいしん きょうりよく まこと  
皆さまには、日頃より、市政の推進にご協力をいただき、誠にありがとうございます。

このたび、市民の皆様のニーズを的確に把握し、今後の市政運営の参考とするため、市民意識調査を実施します。

この調査は、本市に在住の15歳以上の方を無作為に4,000人を抽出し、ご協力をお願いしています。無記名で回答いただき、その結果は統計上の資料に限り使用し、個人が特定されたり、他の目的に使用することはございません。なお、調査結果はまちづくりの際の統計資料として公表します。

ご多用のところ恐れ入りますが、本調査にご理解、ご協力をお願いいたします。

2020年9月 四條畷市長 東 修平

## きにゆう ご記入にあたってのお願い

- 1 回答は、あて名のご本人にお願いします。  
なお、病気などやむを得ない事情によってご本人に回答いただけないときは、同居しているご家族に代筆いただいてもかまいません。
- 2 回答は、当てはまる選択肢に「○」をつけてください。設問によっては、回答が「○は1つ」、「○はいくつでも」などと限定していることがあります。
- 3 「その他」にあてはまる場合は、( ) にその内容を書いてください。

## ちょうさ かいとうほうほう 調査の回答方法

アンケートにご回答いただき、同封の返信用封筒に入れて、

**10月12日(月)** までにご返送ください。

※なお、返信用封筒に、住所、名前を書いていただく必要はありません。

## とあ 問い合わせ

しじょうなわてし そうごうせいさくぶ ひしょせいさくか  
四條畷市 総合政策部 秘書政策課

でんわ だいひょう ないせん  
電話：072-877-2121 (代表) (内線314・312) ファックス：072-879-9701

たわらちく でんわ だいひょう  
田原地区からの電話：0743-71-0330 (代表) メールアドレス：[kikaku@city.shijonawate.lg.jp](mailto:kikaku@city.shijonawate.lg.jp)



しじょうなわてし つぎ みりよく おも  
 四條畷市には次のような魅力があると思いますか？（○は1つ）

		とてもそう おも 思う	ややそう おも 思う	どちらとも い 言えない	あまりそう おも 思わない	まった 全くそう おも 思わない
1	ほいくえん ようちえん こそだ かんきょう 保育園・幼稚園などの子育て環境が じゅうじつ 充実している	1	2	3	4	5
2	しょうがっこう ちゅうがっこう きょういくかんきょう 小学校・中学校などの教育環境が じゅうじつ 充実している	1	2	3	4	5
3	にゅうようじけんしん いくじそうだん こそだ 乳幼児健診や育児相談など、子育て しえん 支援サービスが充実している	1	2	3	4	5
4	こうみんかん としょかん ぶんかしせつ 公民館、図書館などの文化施設が じゅうじつ 充実している	1	2	3	4	5
5	て니스コートや体育館などの運動 しせつ じゅうじつ 施設が充実している	1	2	3	4	5
6	しみんこうざ ぶんか じゅうじつ 市民講座、文化サークルなどが充実 している	1	2	3	4	5
7	しがメディアに取り上げられ、市外の ひと し 人にもよく知られている	1	2	3	4	5
8	しゅっしん ちよめいじん し 出身の著名人が市について、いろい ろ ほうしん 発信している	1	2	3	4	5
9	ひと す 人から住んでいることを羨ましがられる	1	2	3	4	5
10	しさん かし 資産価値がある	1	2	3	4	5
11	むかし よ ぼしよ 昔から良い場所とされている	1	2	3	4	5
12	そうおん そうぞう な かんせい まち 騒音や騒々しさが無く、閑静な街だ	1	2	3	4	5
13	でんしゃ こうきょうこうつう 電車・バスなどの公共交通へのアクセ スが便利だ べんり	1	2	3	4	5

しじょうなわてし つぎ みりよく おも  
 四條畷市には次のような魅力があると思いますか？（○は1つ）

		とてもそう おも 思う	ややそう おも 思う	どちらとも い 言えない	あまりそう おも 思わない	まった 全くそう おも 思わない
14	しよくば き ばしよ い 職場など決まった場所に行くなら でんしゃ いどう べんり 電車・バス移動が便利だ	1	2	3	4	5
15	にちじょう ある はんい 日常のものは、歩ける範囲でひととお り揃う	1	2	3	4	5
16	と ほ じてんしゃ いどう かいでき 徒歩や自転車の移動が快適だ	1	2	3	4	5
17	かんせんどうろ こうそくどうろ 幹線道路・高速道路へのアクセスが べんり 便利だ	1	2	3	4	5
18	ぼうさいたいさく 防災対策がしっかりしている	1	2	3	4	5
19	ちいき みまも 地域の見守りがしっかりしている	1	2	3	4	5
20	こうつうじ こ はんざい すく 交通事故や犯罪などが少ない	1	2	3	4	5
21	しぜんさいがい すく 自然災害が少ない	1	2	3	4	5
22	しゆうしゆう じゆうじつ ごみ収集やリサイクルなどが充実 している	1	2	3	4	5
23	あ やたいさく 空き家対策がしっかりとされてお り、安心できる	1	2	3	4	5
24	ぶっか せいかつひ やす 物価・生活費が安い	1	2	3	4	5
25	やちん ふどうさんかかく じゆうきよひ 家賃や不動産価格などの住居費 が安い	1	2	3	4	5
26	みりよくてき 魅力的なコミュニティがある	1	2	3	4	5
27	きんじよ なか よ 近所の仲が良い	1	2	3	4	5
28	ちいき じゆうみん しじょうなわてし す 地域の住民が四條畷市のことを好 きだ	1	2	3	4	5

しじょうなわてし つぎ みりよく おも  
 四條畷市には次のような魅力があると思いますか？（○は1つ）

		とてもそう おも 思う	ややそう おも 思う	どちらとも い 言えない	あまりそう おも 思わない	まった 全くそう おも 思わない
29	みりよくてき ひと で あ 魅力的な人と出会える	1	2	3	4	5
30	まつ ちいき こうりゆう イベントやお祭りなど、地域の交流 さか が盛んである	1	2	3	4	5
31	れきし かん ばしょ 歴史を感じる場所がある	1	2	3	4	5
32	じもとしゆつしん ひと ちえん 地元出身でない人、地縁のない いじゆうしゃ やさ 移住者にも優しい	1	2	3	4	5
33	だい き ぼしやうぎやうしせつ か もの 大規模商業施設があり、買い物に べんり 便利だ	1	2	3	4	5
34	えいがかん はくぶつかん ごらくしせつ 映画館や博物館などの娯楽施設 じゆうじつ が充実している	1	2	3	4	5
35	ざっか はなやなど みせ じゆうじつ 雑貨、花屋等のお店が充実している	1	2	3	4	5
36	ていしよくや いんしよくてん レストランや定食屋などの飲食店 じゆうじつ が充実している	1	2	3	4	5
37	りやうはんてんなど コンビニ、スーパー、量販店等が じゆうじつ 充実している	1	2	3	4	5
38	しょうてんがい じゆうじつ 商店街が充実している	1	2	3	4	5
39	いざかや じゆうじつ バーや居酒屋などが充実している	1	2	3	4	5
40	きぎやう ひと きぎやう 起業している人や、起業しようとし ひと おお かつき ている人が多く、活気がある	1	2	3	4	5
41	にぎ 賑わいのあるまちだ	1	2	3	4	5
42	こんご はってん 今後、発展しそう	1	2	3	4	5
43	みどり かわ しぜん ほうふ 緑や川などの自然が豊富である	1	2	3	4	5

しじょうなわてし つぎ みりよく おも  
 四條畷市には次のような魅力があると思いますか？（○は1つ）

		とてもそう おも 思う	ややそう おも 思う	どちらとも い 言えない	あまりそう おも 思わない	まった 全くそう おも 思わない
44	とお なみき じゅうたくがい せいぜん 通りや、並木、住宅街が整然として いる	1	2	3	4	5
45	こうえん りょくち ゆうほどうなど じゅうじつ 公園や緑地・遊歩道等が充実して いる	1	2	3	4	5
46	まちにごみなどが <sup>お</sup> 落ちていなくて、 きれいだ	1	2	3	4	5
47	ちいき じゅうみん げんき けんこう 地域の住民が元気で健康そうだ	1	2	3	4	5
48	バリアフリー化が進んでおり、誰に とっても暮らしやすい	1	2	3	4	5
49	けんしん かくしゅけんしん じゅうじつ がん検診などの各種健診が充実し ている	1	2	3	4	5
50	かいごほけんとう こうれいしゃしえん 介護保険等の高齢者支援サービ スが充実している	1	2	3	4	5
51	しんりょうしょ びょういん しんりょうきかん 診療所や病院などの診療機関が 充実している	1	2	3	4	5
52	ちいきじゅうみん 地域住民によるウォーキングなど の健康活動が盛んだ	1	2	3	4	5
53	しじょうなわてし す とく みりよく 四條畷市に住んで、特に魅力だと おも 思うことは何ですか。	じゅうきにゆう 自由記入				

つぎ すす  
次のページにお進みください→

しじょうなわてし つぎ みりよく おも  
 四條畷市には次のような魅力があると思いますか？（○は1つ）

		とてもそう おも 思う	ややそう おも 思う	どちらとも い 言えない	あまりそう おも 思わない	まった 全くそう おも 思わない
54	しじょうなわてし す おも 四條畷市を住みよいまちだと思 いますか。（○は1つ）	1	2	3	4	5
55	しじょうなわてし す つづ おも 四條畷市にこれからも住み続けた いと思えますか。（○は1つ）	1	2	3	4	5
56	おも りゆう なん Q.55 で、そう思う理由は何です か。	じゆうきにゆう 自由記入				
57	しがい ちじん しじょうなわてし うつ す 市外の知人に四條畷市に移り住 むことを勧めたいと思えますか。 （○は1つ）	1	2	3	4	5
58	おも りゆう なん Q.57 で、そう思う理由は何です か。	じゆうきにゆう 自由記入				

59	しじょうなわてし たい こうけん 四條畷市に対して、あなたが貢献 していると思えることは何ですか。 （○はいくつでも）	ちさんちしょう 1. 地産地消をしている ちいき まつ ぎょうじ うんえい かか 2. 地域の祭りや行事の運営に関わっている ちいき びか りよつかつどう さんか 3. 地域の美化、緑化活動に参加している ちいき しょうぼう ぼうさい ぼうはんかつどう さんか 4. 地域の消防・防災・防犯活動に参加している じもと しみんだんたい ちいきかだい かいけつ とく 5. 地元の市民団体やNPOなどで地域課題の解決に取り組んでいる 6. その他( ) とく 7. 特にあてはまることはない				
----	----------------------------------------------------------------------	-----------------------------------------------------------------------------------------------------------------------------------------------------------------------------------------------------------------------------------------------------------------------------------------	--	--	--	--

つぎ すす  
 次のページにお進みください→

60	<p>しじょうなわてし はっしん じょうほう 四條畷市から発信している情報</p> <p>を、どの媒体から収集しますか。</p> <p>(○はいくつでも)</p>	<p>1. 広報誌 / 2. H P / 3. 地区広報板</p> <p>4. 地区回覧 / 5. ツイッター / 6. LINE</p> <p>7. インスタグラム /</p> <p>8. その他( )</p> <p>9. どの媒体も利用しない</p>
61	<p>しじょうなわてし しぜん ひと ひと 四條畷市は、まちと自然、人と人と</p> <p>がほどよい距離でのびのび過ごせ</p> <p>るまちをイメージし、「しぜんたい、</p> <p>しぜんたい。(市全体、自然体。)」</p> <p>というブランドメッセージを作っています。あなたは、このブランドメッセージにどれだけ共感しますか</p> <p>(○は1つ)</p>	<p>1. とても共感する / 2. やや共感する</p> <p>3. あまり共感しない / 4. 全く共感しない</p> <p>5. わからない</p>
62	<p>せいべつ 性別 (○は1つ)</p>	<p>1. 男性 / 2. 女性 / 3. 答えたくない</p>
63	<p>ねんれい 年齢 (○は1つ)</p>	<p>15～19歳 / 20～29歳</p> <p>30～39歳 / 40～49歳</p> <p>50～59歳 / 60～69歳</p> <p>70～79歳 / 80歳以上</p>
64	<p>かぞくこうせい 家族構成 (○は1つ)</p>	<p>ひとりぐ ふうふ せだいせたい おや こ 一人暮らし / 夫婦のみ / 2世代世帯(親と子)</p> <p>せだいせたい おや こ まご た 3世代世帯(親と子と孫) / その他</p>
65	<p>じゅうきょ 住居 (○は1つ)</p>	<p>も いえ こだ も いえ 持ち家(1戸建て) / 持ち家(マンション)</p> <p>みんかん しゃくや こだ みんかん しゃくや 民間の借家(1戸建て) / 民間の借家(マンション・アパート)</p> <p>こうえいじゅうたく しゃたく かんしゃ りょう た 公営住宅 / 社宅、官舎、寮 / その他</p>

つぎのページにお進みください→

66	しない きょじゅうねんすう 市内での居住年数 (○は1つ)	ねんみまん / ねんいじょう ねんみまん 3年未満 / 3年以上～5年未満 ねんいじょう ねんみまん / ねんいじょう ねんみまん 5年以上～10年未満 / 10年以上～20年未満 ねんいじょう 20年以上				
67	げんざい すま じゅうしょ ゆうびんばんごう 現在お住いの住所の郵便番号 ※ご記入ください	〒 575— <table border="1" style="display: inline-table; vertical-align: middle;"> <tr> <td style="width: 20px; height: 20px;"></td> <td style="width: 20px; height: 20px;"></td> <td style="width: 20px; height: 20px;"></td> <td style="width: 20px; height: 20px;"></td> </tr> </table>				
68	ねんしゅう こじん 年収 (個人) (○は1つ)	なし / まんえんみまん / まんえんみまん 100万円未満 / 100～200万円未満 まんえんみまん / まんえんみまん 200～300万円未満 / 300～400万円未満 まんえんみまん / まんえんみまん 400～500万円未満 / 500～600万円未満 まんえんみまん / まんえんみまん 600～700万円未満 / 700～800万円未満 まんえんみまん / まんえんみまん 800～900万円未満 / 900～1000万円未満 まんえんみまん / まんえんみまん 1100～1200万円未満 / 1200～1300万円未満 まんえんみまん / まんえんみまん 1300～1400万円未満 / 1400～1500万円未満 まんえんみまん / まんえんいじょう 1500～2000万円未満 / 2000万円以上 こた 答えられない				

しつもん いじょう きょうりょく  
 質問は以上です。ご協力ありがとうございました。

令和2年度市民意識調査 調査結果報告書  
令和3年1月  
四條畷市 総合政策部 秘書政策課